

PROJET DE REVITALISATION DU STATIONNEMENT DE LA MAISON DU BÉNÉVOLAT, BOUCHERVILLE



Inventaire archéologique, phase 2 (site BjFi-24)

PROJET DE REVITALISATION DU STATIONNEMENT DE LA MAISON DU
BÉNÉVOLAT, BOUCHERVILLE

Inventaire archéologique, phase 2 (site BjFi-24)

Ethnoscop inc., 2024



Page couverture

Vue générale vers le sud-est de la sous-opération 7B et des vestiges 66, 67 et 68 (BjFi-24-22-NUM1-128)

RÉSUMÉ

Dans le cadre du projet de réaménagement et de revitalisation du stationnement de la Maison du bénévolat à Boucherville, Ethnoscop a réalisé la seconde phase de l'inventaire archéologique amorcé en 2021, sur la partie ouest du dit stationnement, sur les lots cadastraux 6 427 019 (la Fabrique Sainte-Famille) et 1 909 008 (Ville de Boucherville). Ces espaces sont utilisés comme passages et comme aire de stationnement par les usagers de la Maison du bénévolat, située au 11, rue Louis-H.-La Fontaine. Ce mandat a été attribué à la firme Ethnoscop par la Ville de Boucherville à la suite des résultats concluants de la première phase d'inventaire archéologique qui avait pris place dans la partie ouest du stationnement en 2021. Cette seconde phase d'inventaire archéologique a été réalisée entre le 3 et le 25 octobre 2022 sous le permis de recherche archéologique 22-ETHN-36.

Comme lors de l'inventaire archéologique de 2021, les travaux de 2022 se sont déroulés selon la méthode qui suit : d'abord, une excavation mécanique était réalisée sous la supervision d'un archéologue pour dégager les dépôts de surface jusqu'à l'atteinte des sols d'intérêt et des vestiges architecturaux. Des lignes de sondages manuels systématiques de 0,50 m de côté étaient ensuite implantées, ainsi que des tranchées d'inventaire à proximité des vestiges ou à l'emplacement de certaines anomalies. Ces sondages et tranchées exploratoires allaient permettre de caractériser les différentes couches de sol et d'identifier les vestiges mis au jour. Cette approche a été appliquée en plusieurs temps, car le décapage de l'aire d'étude ne s'est pas fait en une seule fois, vu l'étendue du terrain et la gestion des sols excavés.

Située au cœur de Boucherville, l'aire d'intervention montrait un fort potentiel archéologique préhistorique et historique, bien qu'il ait été un peu moindre que sa contrepartie ouest. Mentionnons d'entrée de jeu qu'un seul élément archéologique associé à la préhistoire a été prélevé, et ce, d'un contexte postérieur à sa fabrication. En effet, ce fragment d'outil en quartz gisait dans une fosse aménagée autour de 1724, démontrant que sa présence dans un tel contexte est le fruit du hasard. Par contre, l'aire d'intervention a encore une fois été riche en vestiges associés à des établissements datés d'à partir de la fin du XVII^e siècle jusqu'à aujourd'hui. D'abord, un ensemble qui comprenait des empreintes de poteau, une fosse dont le fond était tapissé de branchages, ainsi qu'un assemblage d'artefacts datés de la fin du XVII^e siècle et des premières décennies du XVIII^e siècle a été mis au jour à l'est de l'aire d'intervention, à proximité de la rue Saint-Charles. Ce regroupement possédait plusieurs caractéristiques qui suggéraient un lien avec l'ancien système défensif du bourg. Une fosse qui contenait des artefacts du Régime français a aussi été dégagée dans la partie ouest de l'aire d'intervention, en association avec une fondation en pierre et le négatif d'une autre base de mur. Ces témoins appartenaient à une habitation qui s'élevait au coin sud-ouest de l'aire d'intervention dès au moins 1724 ; baptisée la « maison Dufort », elle a été rasée lors du grand incendie de 1843. D'ailleurs, sa destruction a fourni de très rares traces de la conflagration, le

reste du site ayant été nettoyé en profondeur à la suite de la catastrophe. Vers le centre de l'aire d'étude, la découverte d'éléments architecturaux qui appartenaient à l'ancienne école de la fabrique n'était aucunement attendue. En effet, les fondations d'une probable glacière et du système de drainage qui lui était associé ont été une surprise, cet ensemble n'apparaissant nulle part sur l'iconographie historique. Celui-ci a été relié à la fin de la direction de l'ancienne école de la fabrique par les sœurs de la Congrégation de Notre-Dame en 1890, ou à la fermeture définitive de l'institution en 1899. Il en allait de même avec la base en pierre d'une petite annexe, qui était accolée à la façade est de l'école de la fabrique. Enfin, les vestiges d'un bâtiment annexe de la toute fin du XIX^e siècle ont été identifiés au nord-est de l'aire d'intervention, tandis que les deux tiers est du terrain ont été asséchés par l'utilisation d'un système de drains agricoles en terre cuite (*terra cotta*).

Au regard de ces constats, il est recommandé de :

- Réaliser un suivi archéologique de tous travaux projetés sur le site BjFi-24.
- Prévoir la fouille intégrale de la surface de sol perturbé à proximité de la rue Saint-Charles, à l'emplacement des vestiges associés hypothétiquement au système de défense du bourg, préalablement à tout aménagement durable.
- Réaliser des sondages archéologiques dans l'espace situé entre la Maison du bénévolat et la salle paroissiale afin de mieux comprendre la fonction du bâtiment annexe et du système de drainage qui y est associé.
- Établir un plan de conservation qui permettrait de protéger et de mettre en valeur le site en reconnaissant son caractère patrimonial unique. La citation du site par la Ville de Boucherville lui conférerait notamment un statut légal qui contribuerait à sa protection.

TABLE DES MATIÈRES

LISTE DES FIGURES	XI
LISTE DES PHOTOGRAPHIES.....	XIII
LISTE DES PLANS	XV
LISTE DES TABLEAUX.....	XV
LISTE DES PARTICIPANTS	XVII
1. INTRODUCTION	1
1.1 Mandat	1
1.2 Aire d'intervention	2
1.3 Méthode de travail.....	7
1.3.1 Stratégie d'intervention.....	7
1.3.2 Méthodes d'enregistrement	8
1.4 Plan du rapport	9
2. ÉTAT DES CONNAISSANCES	11
2.1 Contexte environnemental et géochronologique	11
2.2 Cadre culturel ancien	15
2.3 Cadre historique	16
2.3.1 Histoire administrative	16
2.3.2 Démographie et développement	19
2.3.3 Évolution du cadre bâti dans l'aire d'intervention.....	20
2.4 Interventions archéologiques antérieures.....	26
3. RÉSULTATS	29
3.1 Les prémices de l'intervention archéologique	37
3.1.1 Sédimentation naturelle	38
3.1.2 Période I: Occupation eurocanadienne au Régime français.....	38
3.1.3 Période II: Occupation eurocanadienne à la deuxième moitié du XVIII ^e siècle.....	76
3.1.4 Période III: Occupation eurocanadienne à la première moitié du XIX ^e siècle.....	86
3.1.5 Période IV: Occupation eurocanadienne à la deuxième moitié du XIX ^e siècle.....	94
3.1.6 Période V: Occupation eurocanadienne au XX ^e siècle.....	129
3.1.7 Période VI: Occupation eurocanadienne au XXI ^e siècle	135
4. CONCLUSION ET RECOMMANDATIONS	137
BIBLIOGRAPHIE	141
ANNEXES	
Annexe 1 : Inventaire et catalogue des artefacts	
Annexe 2 : Catalogue des photographies	

LISTE DES FIGURES

Figure 1.	Vue aérienne du cœur du Vieux-Boucherville (Source : La Relève; https://www.lareleve.qc.ca/2020/06/13/le-secret-le-mieux-garde-du-canada-boucherville/ , consulté le 18 mars 2021).....	13
Figure 2.	Extrait d'une photographie aérienne de 1930 (Photothèque nationale de l'air, Ottawa, 1930, 1 : 20 000).....	14
Figure 3.	Plan officiel de la paroisse de la Sainte-Famille de Boucherville, 1868 (Plan officiel de la paroisse de la Ste Famille de Boucherville, comté de Chambly. Fait en conformité des dispositions du chapitre 37 des statuts refondus du Bas-Canada et de l'acte 27-28 Vict., Chap. 40. Département des Terres de la Couronne, Québec, 30 janvier 1868. Vraie copie par E.H. Chs Lionais, architecte & arp., 1868 BAC H1/335/Ste Famille de Boucherville/1868).....	18
Figure 4.	Propagation de l'incendie poussé par un fort vent d'ouest (Coallier 1985 : 30-31)	20
Figure 5.	Extrait d'une reconstitution du bourg de Boucherville réalisée à partir des aveux et dénombremens de 1724 (Véronneau 2013).....	21
Figure 6.	Extrait d'un plan du village de Boucherville 1810-1811 (Archives du Séminaire de Québec, Fonds Verreau, P32/46/6[V-26]).	22
Figure 7.	Extrait d'un plan dressé par J. Weillbrenner aux lendemains de l'incendie de 1843 (Centre canadien d'Architecture, Montréal).	23
Figure 8.	Extrait d'un plan d'assurance-incendie tracé par Charles E. Goad Co. en 1909.....	24
Figure 9.	Retranscription du <i>Plan de la place de l'église, vers 1850</i> (original déposé aux Archives paroissiales de Boucherville).	25
Figure 10.	Coupe stratigraphique C3 de la sous-opération 8Q, parois nord et est	40
Figure 11.	Coupe stratigraphique C44 de la sous-opération 8Y, paroi sud	47
Figure 12.	Coupe stratigraphique C45 de la sous-opération 9A, paroi ouest	49
Figure 13.	Coupe stratigraphique C9 de la sous-opération 9D, parois nord et ouest	54
Figure 14.	Coupe stratigraphique C10 de la sous-opération 9F, parois nord, est et sud	56
Figure 15.	Coupe stratigraphique C29 de la sous-opération 8B, paroi ouest.....	64
Figure 16.	Coupe stratigraphique C4 de la sous-opération 8R, paroi ouest	66
Figure 17.	Coupe stratigraphique C7 de la sous-opération 9C, parois nord, est, sud et ouest	71
Figure 18.	Coupe stratigraphique C22 du sondage 10M, paroi nord	78
Figure 19.	Croquis stratigraphique C49 des sondages 10F et 10G, paroi sud	84
Figure 20.	Croquis stratigraphique C19 du sondage 10L, paroi nord.....	85

Figure 21. Croquis stratigraphique C40 du sondage 8P, paroi ouest	87
Figure 22. Croquis stratigraphique C34 du sondage 8J, paroi nord.....	88
Figure 23. Croquis stratigraphique C20 du sondage 10N, paroi nord.....	89
Figure 24. Coupe stratigraphique C2/C5 du sondage 8S, paroi nord	92
Figure 25. Coupe stratigraphique C15 du sondage 10E, paroi sud.....	97
Figure 26. Coupe stratigraphique C17 du sondage 10J, paroi sud.....	103
Figure 27. Coupe stratigraphique C26 du sondage 10V, paroi est.....	107
Figure 28. Croquis stratigraphique C31 du sondage 8C, paroi sud.....	112
Figure 29. Croquis stratigraphique C32 du sondage 8D, paroi sud.....	113
Figure 30. Croquis stratigraphique C25 du sondage 10S, paroi nord.....	114
Figure 31. Croquis stratigraphique C46 du sondage 11B, paroi nord	115
Figure 32. Croquis stratigraphique C47 du sondage 11C, paroi est.....	116
Figure 33. Vue vers le nord-ouest de l'église Sainte-Famille avec un champ de maïs à l'avant- plan (s.d.)	131
Figure 34. Croquis stratigraphique C48 de la sous-opération 7C, paroi est	134

LISTE DES PHOTOGRAPHIES

Photo 1.	Vue en plan de l'aire d'intervention. Limite de l'aire d'intervention.....	2
Photo 2.	La sous-opération 7B en cours de décapage et de nettoyage, vue vers le sud-est (BjFi-24-22-NUM2-065).....	37
Photo 3.	Pierres dans le comblement d'un creusement, sous-opération 9A. Dans le cercle rouge : sol naturel stérile dans la sous-opération 9A, vue vers l'ouest (BjFi-24-22-NUM1-100).....	38
Photo 4.	Fragment d'un outil bifacial indéterminé en quartz provenant du lot 8Q4 (Source M. Sévigny).....	39
Photo 5.	Sondage 8Y, paroi sud (BjFi-24-22-NUM2-82).....	45
Photo 6.	Quelques artefacts du lot 8Y1 (photo: Isabelle Hade).....	46
Photo 7.	Empreintes circulaires charbonneuses au fond du sondage 8Y, vue vers le nord (8Y2; BjFi-24-22-NUM1-75).....	48
Photo 8.	Sondage 9A, paroi ouest, avec le comblement d'une empreinte de poteau, vue vers l'ouest (BjFi-24-22-NUM1-84).....	50
Photo 9.	Quelques artefacts du lot 9A2 (photo: Isabelle Hade).....	51
Photo 10.	Assiette creuse en terre cuite grossière de la Saintonge, lot 9D1 (photo : Isabelle Hade)	52
Photo 11.	Sondage 9D, paroi nord, vue vers le nord (BjFi-24-22-NUM2-51).....	53
Photo 12.	Sondage 9F, paroi est, vue vers l'est (BjFi-24-22-NUM2-62).....	55
Photo 13.	Quelques artefacts du lot 9F5 (photo : Isabelle Hade).....	57
Photo 14.	Sondage 8B, parois sud et ouest, avec concentration de pierres dans le cercle rouge (BjFi-24-22-NUM1-25).....	63
Photo 15.	Sondage 8R, parement sud du mur 60, vue vers le nord (BjFi-24-22-NUM2-21).....	65
Photo 16.	Sondage 8Q, vue vers le sud d'une fosse de construction hypothétique (BjFi-24-22-NUM2-12).....	69
Photo 17.	Sondage 8Q, tiers nord de la paroi est (BjFi-24-22-NUM2-32).....	70
Photo 18.	Sondage 9C, paroi est (BjFi-24-22-NUM2-41).....	70
Photo 19.	Quelques artefacts des lots 8Q4 et 9C5 (photo : Isabelle Hade).....	73
Photo 20.	Quelques artefacts des lots 8B1, 8B2 et 9A1 (photo : Isabelle Hade).....	75
Photo 21.	Sondage 10M, paroi nord (BjFi-24-22-NUM2-76).....	77
Photo 22.	Quelques artefacts des lots 8Q3, 8R3 et 9C3 (photo : Isabelle Hade).....	82

Photo 23.	Sondage 8S, paroi sud (BjFi-24-22-NUM2-37)	90
Photo 24.	Sondage 8R, paroi sud (BjFi-24-22-NUM2-19)	91
Photo 25.	Quelques artefacts des lots 8Q1, 8R1, 8S1 et 9C1 (photo : Isabelle Hade).....	93
Photo 26.	Sondages 10F et 10G, vestige 70, vue vers le sud-ouest (BjFi-24-22-NUM1-181)	94
Photo 27.	Vestiges 66, 67 et 68, vue vers le sud-ouest (BjFi-24-22-NUM1-177).....	96
Photo 28.	Restes du revêtement de bois 10E2 et dépôt de mortier 10E3, vue vers l'est (BjFi-24-22- NUM2-89)	101
Photo 29.	Sondage 10J, paroi sud (BjFi-24-22-NUM2-99)	102
Photo 30.	Amoncellement de pierres dans la paroi est du sondage 10J (BjFi-24-22-NUM2-82).....	103
Photo 31.	Caniveau en briques et canalisation en grès (vestiges 67 et 68), vue vers l'ouest;(BjFi- 24-22-NUM2-89)	105
Photo 32.	Caniveau en briques et paroi est de du sondage 10V, vue vers l'est (BjFi-24-22- NUM2-101)	106
Photo 33.	Jonction du caniveau avec la canalisation en grès, vue vers le nord-ouest (vestiges 67 et 68; BjFi-24-22-NUM2-118)	108
Photo 34.	Lien entre le muret nord du caniveau et le mur sud du bâtiment des latrines, vue vers l'ouest (vestiges 67 et 66; BjFi-24-22-NUM2-122)	109
Photo 35.	Graines flottant à la surface de l'eau puisée dans le sondage 10E (BjFi-24-22- NUM1-156)	117
Photo 36.	Sondage 10E, paroi sud (BjFi-24-22-NUM2-98)	118
Photo 37.	Quelques artefacts provenant des couches de démolition des sondages 10E, 10J et 10T (photo : Isabelle Hade)	120
Photo 38.	Alignement de pierres dans la sous-opération 7A, partie est, vue vers le sud-ouest (BjFi- 24-22-NUM1-89)	121
Photo 39.	Sondage 11A, paroi nord (BjFi-24-22-NUM1-197)	122
Photo 40.	Vue du sondage 11A vers le nord-est, avec mur et conduite de gaz (vestiges 74 et 77; BjFi-24-22-NUM1-192)	128
Photo 41.	Sondage 8A, paroi ouest (BjFi-24-22-NUM1-23)	130
Photo 42.	Tuyau d'égout 7A2, vue en plan vers l'est (vestige 64; BjFi-24-22-NUM1-49)	132
Photo 43.	Sous-opération 7C, parois nord et est, vue vers le nord-est (BjFi-24-22-NUM1-174)	133

LISTE DES PLANS

Plan 1.	Localisation générale de l'aire d'intervention	3
Plan 2.	Aire d'intervention.....	5
Plan 3.	Localisation des interventions et des sites archéologiques de Boucherville.....	27
Plan 4.	Portion est de la sous-opération 7A et sous-opération 7C.....	43
Plan 5.	Aménagements associés à un système défensif dans la sous-opération 7A	61
Plan 6.	Portion ouest de la sous-opération 7A	67
Plan 7.	Portion sud de la sous-opération 7B	79
Plan 8.	Portion nord-est de la sous-opération 7B	99
Plan 9.	Sous-opération 7D.....	125

LISTE DES TABLEAUX

Tableau 1.	Interventions antérieures en périphérie de l'aire d'étude	28
Tableau 2.	Activités archéologiques	30
Tableau 3.	Trame événementielle générale des opérations 7, 8, 9, 10 et 11	31

LISTE DES PARTICIPANTS

DIRECTION

Ville de Boucherville

Isabelle Casavant	Directrice – Service des arts et de la culture, Direction des loisirs, des arts, de la culture et de la vie communautaire
Stéphanie Poisson	Chef de service – Service des arts et de la culture, Direction des loisirs, des arts, de la culture et de la vie communautaire
Catherine Lavallée	Régisseur – Service des arts et de la culture, Direction des loisirs, des arts, de la culture et de la vie communautaire
Philippe Cloutier	Contremaître - Direction des travaux publics

RÉALISATION

Ethnoscop

Paul Girard	Coordonnateur
Hélène Côté	Archéologue historienne
Mathieu Sévigny	Archéologue préhistorien, rédaction des parties 2,1 et 2,2
Marine Puech	Bioarchéologue et technicienne archéologue
Tania Bertrand	Technicienne archéologue
Nadine Chénier	Technicienne de laboratoire
Karine Fournier	Technicienne archéologue
Patrick Lapointe	Technicien de laboratoire
Marie-Ève Thibodeau	Technicienne archéologue
Maxime Vaillancourt	Technicien archéologue et traitement des artefacts
Liliane Carle	Géographe-cartographe
Isabelle Hade	Spécialiste en culture matérielle historique
Michelle Dubé	Adjointe administrative
Stéphanie Goyette	Éditrice du rapport

1. INTRODUCTION

1.1 Mandat

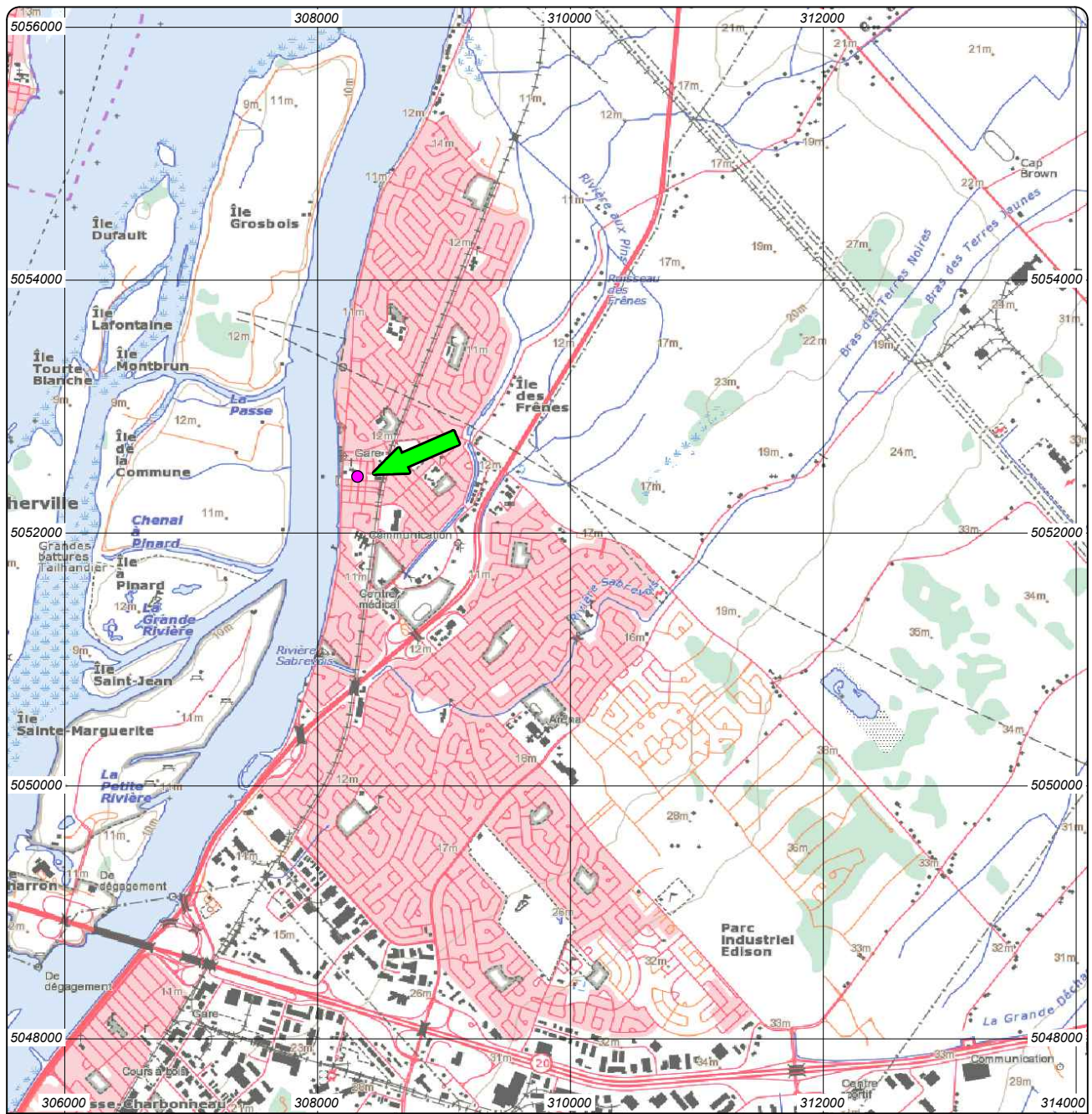
Dans le cadre du projet de réaménagement et de revitalisation du stationnement de la Maison du bénévolat à Boucherville, la Ville de Boucherville souhaitait poursuivre l'inventaire archéologique entrepris en 2021 sur la partie ouest du dit stationnement, sur un espace adjacent à l'église Sainte-Famille (bâtiment patrimonial classé depuis 1964 ; plan 1). Comme cet emplacement est situé au cœur du lieu de fondation de Boucherville, il était admis que le potentiel devait y être élevé. La Ville a alors mandaté la firme Ethnoscop pour la réalisation d'une étude de potentiel archéologique en 2020, qui a confirmé la présence d'un potentiel archéologique théorique très élevé (Ethnoscop 2021: 52). Les conclusions de cette étude ont été confirmées lors de l'inventaire archéologique de la partie du stationnement située à l'ouest de la Maison du bénévolat effectué en 2021 (Ethnoscop 2022 ; site BjFi-24). Vu la mise au jour de nombreux vestiges et de contextes archéologiques anciens qui étaient accompagnés d'une riche culture matérielle, la Ville a opté pour la mise de l'avant d'une seconde phase d'inventaire archéologique qui visait une importante partie du terrain à l'est et au nord de l'ancienne école Marguerite-Bourgeois. Réalisé entre le 3 et le 25 octobre 2022, cet inventaire a couvert toute la superficie de l'espace à expertiser. Parallèlement à ces travaux, un archéologue restait disponible au chantier pour répondre aux questions des visiteurs. Enfin, mentionnons que le permis de recherche archéologique 22-ETHN-36 a été obtenu du ministère de la Culture et des Communications en conformité avec la Loi sur le patrimoine culturel.

1.2 Aire d'intervention


Située au cœur du Vieux Boucherville (plan 2), l'aire d'intervention englobe les lots cadastraux 6 427 019 (la Fabrique Sainte-Famille) et 1 909 008 (Ville de Boucherville), un vaste secteur qui occupe le coin nord-ouest des rues Louis-H.-La Fontaine et Saint-Charles) (photo 1). L'espace exploré comprend un stationnement utilisé principalement par les usagers de la Maison du bénévolat (l'ancienne école Marguerite-Bourgeois) dans sa partie centre-sud et sud-est, tandis que les bandes de terrain situées autour de ce bâtiment servent de passages. Enfin, celle en façade de la salle paroissiale de l'église Sainte-Famille, au 553 de la rue Saint-Charles, accueille un aménagement paysager. Comme l'aire d'intervention est contiguë au site BjFi-24 vers l'est et comme ces deux secteurs appartiennent à la même entité historique, il a été décidé de l'intégrer à l'ensemble mis au jour en 2021 (plan 2).



Photo 1. Vue en plan de l'aire d'intervention. Limite de l'aire d'intervention



PROJET DE REVITALISATION DU STATIONNEMENT DE LA MAISON DU BÉNÉVOLAT, BOUCHERVILLE, BjFi-24
INVENTAIRE ARCHÉOLOGIQUE, PHASE II
LOCALISATION GÉNÉRALE DE L'AIRE D'INTERVENTION
PLAN 1


AIRE D'INTERVENTION ET SITE BjFi-24



Source : Carte topographique 031H11,
 © Ressources Naturelles Canada
 SCOPQ Fuseau 8, NAD83 SCRS et C-GVD28 (NMM)

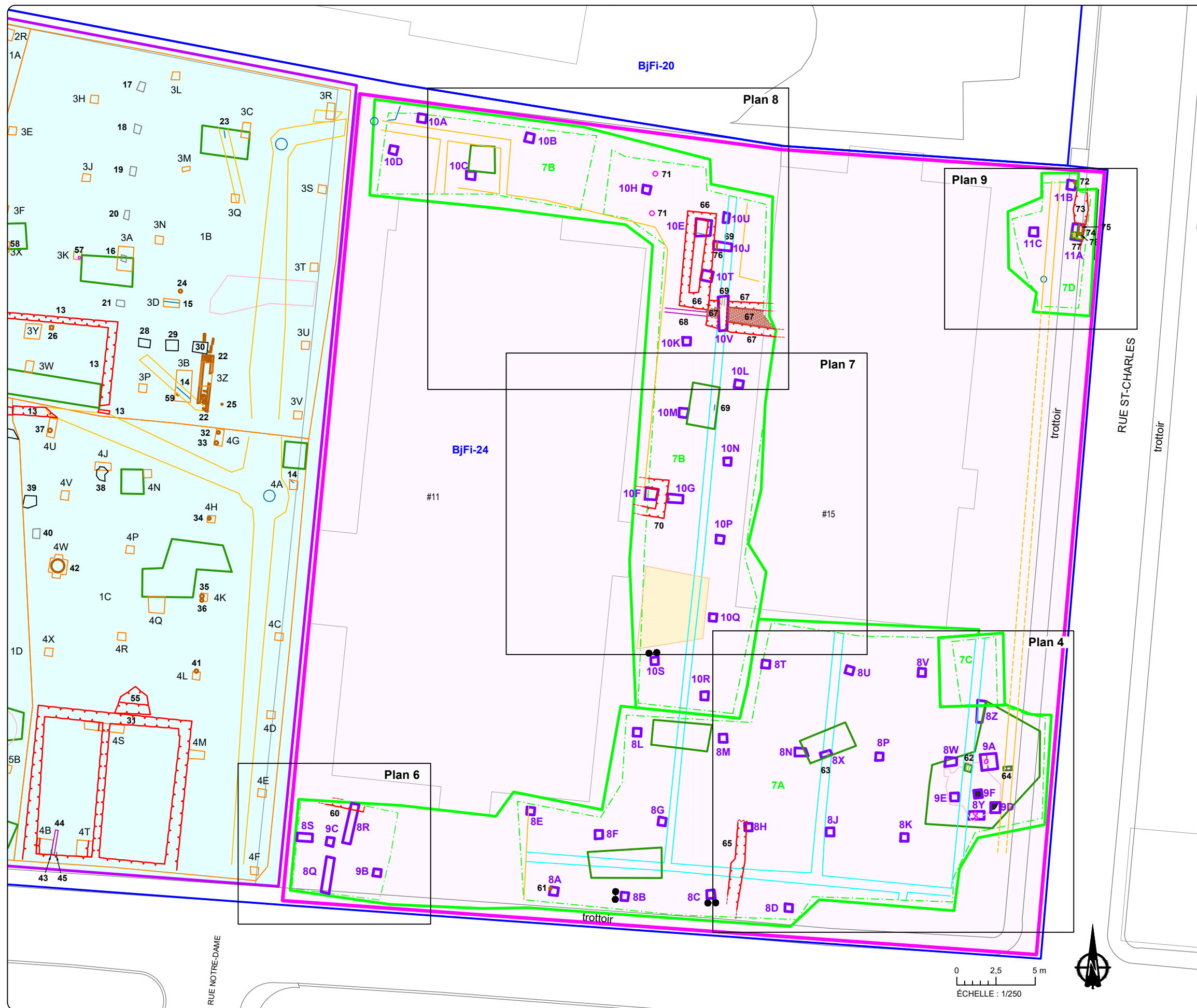
0 0,5 1 Km
 ÉCHELLE : 1/50 000

VDB2238


PROJET DE REVITALISATION DU
STATIONNEMENT DE LA MAISON DU
BÉNÉVOLAT, BOUCHERVILLE, BjFi-24

INVENTAIRE ARCHÉOLOGIQUE, PHASE II

AIRE D'INTERVENTION
PLAN 2



- AIRE D'INTERVENTION 2022
- SOUS-OPÉRATION (MÉCANIQUE)
- SOUS-OPÉRATION (MANUELLE)
- PALIER
- TRANCÉE PROFONDE
- 7A IDENTIFICATION DE SOUS-OPÉRATION
- AIRE D'INTERVENTION 2018
- SOUS-OPÉRATION 2018
- 1A IDENTIFICATION DE SOUS-OPÉRATION 2018
- MAÇONNERIE
- BRIQUE
- BOIS
- BÉTON
- SABLE
- FOSSE
- AMAS DE PIERRE
- MÉTAL
- GRÈS
- TERRA COTTA
- NÉGATIF DE POTEAU
- PERTURBATION
- DRAIN AGRICOLE ET PROLONGEMENT
- TRANCÉE DE SERVICES ET PROLONGEMENT
- 13 IDENTIFICATION DE VESTIGE
- SITE ARCHÉOLOGIQUE RECENSÉ
- BjFi-24 CODE BORDEN

Source : Plan base, cartographie numérique, ville de Boucherville,
fichier cadastre_vieux-boucherville.dwg
SCOPQ Fuseau 8, NAD83 SCRS et C-GVD28 (NMM)

1.3 Méthode de travail

1.3.1 Stratégie d'intervention

La stratégie d'intervention proposée par Ethnoscop et retenue par la Ville de Boucherville consistait à décapier l'intégralité de l'aire d'intervention afin d'obtenir un portrait global des ressources archéologiques en place. Comme l'aire d'intervention présentait une superficie relativement importante, il a été jugé préférable de la diviser en deux secteurs sur lesquels a été appliquée la méthode qui suit : d'abord, une excavation mécanique était réalisée sous la supervision d'un archéologue pour dégager les dépôts de surface dans une zone limitée, jusqu'à l'atteinte des sols d'intérêt et des vestiges architecturaux. Des lignes de sondages manuels systématiques de 0,50 m de côté étaient ensuite implantées, ainsi que des tranchées d'inventaire à proximité des vestiges ou à l'emplacement de certaines anomalies. Cette démarche en deux temps a été mise de l'avant afin de faciliter la gestion des déblais produits par l'excavation mécanique et par la fouille des nombreux sondages. Ainsi, un premier secteur englobait une vaste zone dans la partie sud de l'aire d'intervention, soit le côté sud de la Maison du bénévolat et le stationnement au sud-est (sous-opérations 7A et 7C ; plan 2). Quant au second, au nord, il incluait l'allée entre l'église Sainte-Famille et la Maison du bénévolat, l'espace compris entre cette dernière et la salle paroissiale et une étroite bande au nord-est qui donne sur la rue Saint-Charles (sous-opérations 7B et 7D ; plan 2).

Chaque secteur a été expertisé l'un à la suite de l'autre. À l'image de l'inventaire réalisé en 2021, la première étape a consisté au retrait du revêtement d'asphalte et du lit de pose en pierres concassées sous-jacent. Par la suite, les remblais récents ont été enlevés jusqu'aux niveaux qui présentaient un intérêt archéologique ou jusqu'à la mise au jour de vestiges. Une fois ces couches atteintes ou ces vestiges dégagés, des lignes systématiques de sondages manuels de 0,50 m de côté ont été implantées, ainsi que des tranchées d'inventaire à proximité des vestiges ou à l'emplacement de certaines anomalies (plan 2). Ces sondages exploratoires allaient permettre la caractérisation des différentes couches de sol, ainsi que l'observation et l'analyse des vestiges. Si une anomalie était repérée à l'intérieur d'un sondage ou d'une tranchée, une extension était pratiquée afin de mieux la comprendre. La fouille prenait fin avec l'atteinte du sol naturel archéologiquement stérile.

1.3.2 Méthodes d'enregistrement

Toutes les informations recueillies au terrain ont été consignées selon le système d'enregistrement alphanumérique de Tikal. Ce dernier consiste à hiérarchiser les éléments à enregistrer sous trois niveaux : l'opération, la sous-opération et le lot. Pour le présent mandat, l'opération 7 désigne les excavations mécaniques. Ainsi, les sous-opérations 7A à 7D correspondent aux quatre secteurs dont la surface a été dégagée mécaniquement. À l'intérieur de ces zones, les numéros d'opération 8 à 11 ont été utilisés pour l'identification des secteurs fouillés manuellement. Chacun des sondages et tranchées archéologiques a donc été identifié par un numéro de sous-opération (par exemple 8A) et chaque couche, vestige ou autre particularité à l'intérieur de ces sous-opérations s'est vu attribuer un numéro de lot (par exemple 8A1). Ce système d'enregistrement permet ainsi de reconstituer le site une fois celui-ci fouillé.

Les informations obtenues lors des sondages mécaniques ont été consignées à l'intérieur de carnets de terrain. Les vestiges ont été enregistrés sur des fiches conçues à cet effet. Pour les sous-opérations excavées sous la forme de tranchées d'inventaire, des fiches de lots standardisées ont été utilisées. Un relevé photographique a été réalisé tout au long de l'intervention. La séquence stratigraphique de chaque excavation a également été notée dans les carnets ou sur des feuilles millimétrées quand des dessins à l'échelle ont été faits.

Des numéros de lot ont été attribués aux vestiges architecturaux et aux éléments de service public telles les conduites, par exemple. En parallèle à cette numérotation inspirée du système de Tikal, des numéros de vestige leur ont aussi été attribués en parallèle, par souci de continuité avec la méthodologie adoptée pour l'inventaire réalisé en 2021. Ils ont d'ailleurs été attribués en continuité avec ceux de l'intervention précédente.

Les artefacts mis au jour dans les sondages et les tranchées d'inventaire ont été associés aux lots desquels ils provenaient. Après l'intervention au terrain, ils ont été nettoyés et triés dans les laboratoires d'Ethnoscop où ils ont été temporairement entreposés. Les objets témoins ont été inventoriés selon la classification mise au point par Parcs Canada (matériaux et fonctions). Cet inventaire se trouve en annexe du présent rapport. Les critères d'observations retenus portent sur la fonction des objets, sur la nature des matériaux, sur les unités décoratives présentes et sur les caractéristiques morphométriques. La collection d'artefacts et d'écofacts sera remise à la Ville de Boucherville qui en sera la gardienne. Finalement, des échantillons de sol ou de pièces de bois ont été prélevés dans quelques sous-opérations. Ils ont été identifiés de la même façon que les artefacts.

1.4 Plan du rapport

Ce rapport s’amorce avec la présentation du contexte environnemental et géochronologique, qui sera suivie par celle du cadre culturel depuis l’époque préeuropéenne jusqu’à aujourd’hui. En ce qui concerne la période historique, elle sera abordée selon trois thèmes, soit l’histoire administrative de Boucherville, la démographie, le développement de la communauté et l’évolution du cadre bâti dans l’aire d’intervention. Ce survol de l’état des connaissances prendra fin sur une courte recension des interventions archéologiques antérieures.

Les résultats de l’intervention archéologiques formeront le cœur du rapport. La description des sols et des vestiges mis au jour sera présentée parallèlement aux interprétations, dans l’ordre chronologique de leur déposition, soit depuis l’événement le plus ancien jusqu’au plus récent. Un tableau regroupera d’ailleurs l’ensemble de la trame archéologique de l’aire d’intervention : celui-ci comprendra les événements archéologiques recensés et l’ensemble des données archéologiques qui y sont associés (lots, couches, numéros de coupe stratigraphique, etc.)¹. Ce rapport se conclura avec un dernier survol de l’intervention archéologique et de ses résultats, ainsi qu’avec l’émission des recommandations qui en découleront.

¹ Seuls les numéros de vestige sont utilisés dans ce rapport, afin d’en alléger le texte.

2. ÉTAT DES CONNAISSANCES

2.1 Contexte environnemental et géochronologique²

À la lumière des connaissances actuelles, l'aire d'intervention ne deviendrait définitivement habitable qu'à partir de 2500 ans AA³. Antérieurement, les surfaces concernées ne pourraient avoir émergées que temporairement vers 4000 ans AA, voire 7000 ans AA. En effet, étant située à une altitude d'environ 13 m (NMM)⁴, l'aire est soumise pendant la période suivant la déglaciation à une variation du niveau de l'eau du fleuve. Cette fluctuation résulte du rebondissement isostatique de la croûte terrestre, longtemps comprimée par le poids de l'Inlandsis laurentidien. Antérieurement, le Vieux-Boucherville était recouvert par les eaux du lac proglaciaire Candona (13 500 à 13 000 ans AA), de la mer de Champlain (13 000 à 10 500 ans AA), puis du lac à Lampsilis (10 500 à 7 500 ans AA) (Ethnoscop 2018 : 16). Graduellement libérée de la masse de glace, la croûte terrestre amorce une remontée rapide lors de la fonte du glacier, accompagnée d'une baisse drastique du niveau de l'eau. Se stabilisant peu à peu, la remontée est suivie par un rebondissement s'échelonnant sur plusieurs millénaires, lequel peut être associé à différents niveaux fluviaux entre 8000 ans AA et l'époque actuelle. Peu après 3000 ans AA, le niveau du fleuve Saint-Laurent régresse suffisamment pour permettre à l'aire d'étude d'émerger des flots. Toutefois, une transgression (remontée du niveau de l'eau) survient vers 1750 ans AA : elle pourrait avoir englouti à nouveau sporadiquement le secteur à l'étude. À l'exception de cette transgression ou encore l'occurrence de quelques crues exceptionnelles, l'aire d'étude devait donc être définitivement exondée dès 2500 ans AA.

² Les parties 2.1 et 2.2 proviennent du rapport qui présentait les résultats de la première phase d'inventaire archéologique du site BjFi-24 (Ethnoscop 2022).

³ AA signifie Avant Aujourd'hui. Il s'agit du nombre d'années comptées vers le passé à partir de 1950.

⁴ Au-dessus du niveau moyen des mers. À noter que toutes les mesures d'altitudes présentées dans ce rapport se réfèrent à ce niveau.

Comme mentionné dans une étude de potentiel réalisée en 2013, l'aire d'intervention occupe une position de grand intérêt à la préhistoire (Ethnoscop 2013 : 23). Située en bordure du fleuve Saint-Laurent, elle donne un accès direct à une des plus grandes voies de communication de tout le Nord-Est américain. De plus, le territoire occupé aujourd'hui par Boucherville se situe en marge de l'archipel de Montréal où plusieurs cours d'eau d'importance se rencontrent, permettant autant de connexions avec de nombreuses régions distantes. De cet endroit, les populations autochtones pouvaient accéder aisément tant à la région des Grands Lacs au sud-ouest qu'à la région du Golfe du Saint-Laurent et de l'Atlantique vers le nord-est. Plusieurs autres régions étaient également accessibles en empruntant certaines rivières majeures, notamment l'Outaouais, la Châteauguay, le Richelieu et la rivière L'Assomption.

Le Vieux-Boucherville, comme la majeure partie de la rive sud du fleuve, présente un relief extrêmement plat. Plus au sud, à part la ligne de rivage du fleuve qui a été considérablement remaniée par l'homme, aucune forme naturelle prononcée n'est notable (Ethnoscop 1996 : 26). À l'échelle locale, le développement urbain a depuis longtemps altéré une partie du secteur d'intervention (figure 1), masquant d'autant plus le relief naturel des abords du fleuve. Il demeure que le paysage n'est pas véritablement plat à cette échelle : il est plutôt marqué d'ondulations d'une très grande amplitude qui peuvent canaliser des petits talwegs dans les creux et accrocher des dépôts quaternaires souvent étagés en terrasses sur les lignes d'interfluve (Ethnoscop 2013 : 24). En effet, le Vieux-Boucherville est ceinturé par de nombreux ruisseaux, actuels et anciens (figure 2), qui pouvaient constituer autant de voies de circulation à la préhistoire. Ces voies devaient permettre aux populations anciennes de pénétrer l'arrière-pays afin d'exploiter diverses ressources. Parmi ces cours d'eau, la rivière Sabrevois se jette encore aujourd'hui dans le fleuve, à environ 1,5 km au sud de l'aire d'intervention. Elle permettait d'atteindre la terrasse fluviale de Saint-Barthélemy surélevée à environ 16 m et plus loin, la base de la terrasse de Saint-Amable, laquelle correspondait à un ancien rivage vers 9000 ans AA. D'ailleurs, l'étude de potentiel réalisée en 2013 mentionne que l'embouchure de la rivière Sabrevois constitue la source d'un ancien chenal qui faisait de Boucherville une île il y a environ 6000 ans (Ethnoscop 2013 : 24).

Dans l'ensemble, la surface de l'aire d'intervention est plane et repose à une altitude de 13 m. Le relief de la majeure partie du Vieux-Boucherville est également très régulier, mais au nord, certains segments du boulevard Marie-Victorin s'étendent à une altitude de 12 m alors que vers le sud, une légère baisse à 12 m apparaît aussi à environ 150 m de l'aire visée par le projet d'aménagement. Ainsi, l'aire d'étude occupe un replat très légèrement surélevé par rapport à la partie plus éloignée du fleuve. La totalité du Vieux-Boucherville se situe sur une basse terrasse fluviale dont l'élévation actuelle se trouve à environ 7 m au-dessus du niveau actuel du fleuve.



Figure 1. Vue aérienne du cœur du Vieux-Boucherville (Source : La Relève; <https://www.lareleve.qc.ca/2020/06/13/le-secret-le-mieux-garde-du-canada-boucherville/>, consulté le 18 mars 2021). La flèche indique l'aire d'intervention.




Figure 2. Extrait d'une photographie aérienne de 1930 (Photothèque nationale de l'air, Ottawa, 1930, 1 : 20 000). La flèche rouge indique la rivière Sabrevois, la flèche noire, la rivière aux Pins et la flèche bleue, l'ancien ruisseau passant au nord de la rue De Montbrun aire d'intervention?

2.2 Cadre culturel ancien

La préhistoire québécoise est subdivisée en trois grandes périodes chronologiques marquées par différents changements au niveau des technologies, des modes d'exploitation des ressources ainsi que des mouvements démographiques. Par sa situation géographique, l'aire d'intervention n'était toutefois pas habitable aux deux périodes les plus anciennes, c'est-à-dire au Paléoindien et à l'Archaïque en raison de son immersion, comme on l'a vu plus haut. Ce n'est qu'au Sylvicole que l'aire d'intervention aurait pu être fréquentée pour la première fois. Marquée principalement par l'adoption de la technologie céramique, cette période se déroule de 3000 à 500 ans AA. Il se produit alors une multiplication et une exacerbation des réseaux d'échange et des sphères d'interactions dans lesquels circulent idées et objets. Certains groupes deviennent sédentaires, d'abord de manière saisonnière puis progressivement annuelle; ce changement se produit conjointement avec l'adoption de l'horticulture. Toutefois, dans la grande région de Montréal, les indices d'une présence autochtone au cours de la période du Sylvicole inférieur (3000 à 2400 ans AA) demeurent très rares.

Dans la région de Boucherville, comme ailleurs dans la vallée du Saint-Laurent, les occupations du Sylvicole moyen ancien (2400 à 1500 ans AA) sont beaucoup plus nombreuses que celles du Sylvicole inférieur. Elles ont notamment été identifiées sur les sites BjFi-3 dans le Parc De La Broquerie (Ethnoscop 2015; 2018a), au site BkFi-1 sur l'île Sainte-Thérèse (Ethnoscop 1986 : 20), au site BjFi-7 de l'île Grosbois et sur le site BjFj-75 dans le Vieux-Longueuil (Arkéos 2006) où des fragments de poterie décorés caractéristiques de cette période ont été retrouvés. Ces témoins attesteraient de la présence de groupes encore nomades, mais apparemment plus nombreux et démontrant une connaissance et une appropriation plus profondes du territoire. Les populations du Sylvicole moyen tardif (1500 à 1000 ans AA) vont ensuite connaître des changements importants qui se poursuivront jusqu'au Sylvicole supérieur (1000 à 400 ans AA). Ces populations se sédentarisent très graduellement et introduisent progressivement la culture du maïs et d'autres plantes domestiquées dans leurs pratiques alimentaires. Parallèlement à cela, elles continuent à croître démographiquement, ce qui les amène à réduire leurs déplacements et à se rassembler sur des campements de plus en plus grands et occupés sur de plus longues périodes.

Au Sylvicole supérieur, la région de Boucherville est habitée par les Iroquoiens du Saint-Laurent, des populations de langue et de culture iroquoiennes, sédentaires et horticoles, matrilineaires et matrilocales, réunies au sein d'une grande fédération répartie le long du fleuve Saint-Laurent. Ces groupes vivaient essentiellement dans de grands villages semi-permanents, parfois palissadés, regroupant quelques maisons longues où vivaient plusieurs familles. De tels villages n'ont jusqu'à maintenant jamais été découverts dans la région de Boucherville. D'autres villages se trouvaient toutefois à Montréal au site Dawson et en aval au site Mandeville à Sorel-Tracy et au site de Lanoraie.

Dans le secteur de Boucherville, les sites mis au jour correspondent vraisemblablement à de petits campements iroquoiens de chasse ou de pêche, à des bivouacs ou autres lieux de courtes haltes. De telles occupations sont ainsi présentes au site BjFj-75 à Longueuil (Arkéos 2006), possiblement au site de la Villa De La Broquerie, ou BjFi-3 (Anthrospec 1981; Archéotec 2011; Ethnoscop 2015; 2018a) et sur plusieurs sites des îles de Boucherville (Archéobec 1996; Arkéos 2002; Joyal 1997; 1999; 2000). On les reconnaît par la présence de tessons de poterie aux motifs géométriques complexes, parfois accompagnés de pointes de projectile triangulaires, de pipes en céramique ou d'outils en os tels que des poinçons pour le travail du cuir, de l'écorce ou d'autres matériaux souples (Gates St-Pierre 2001; 2007).

La préhistoire prend fin avec l'arrivée des premiers Européens, laquelle marque le début de la consignation écrite, bien que très partielle, de l'histoire des populations autochtones. Ce « contact », qui s'effectue dans la vallée du Saint-Laurent au cours des XVI^e et XVII^e siècles, s'inscrit d'abord en continuité avec le Sylvicole supérieur. En effet, les premiers contacts sont marqués par la diplomatie, la collaboration et les échanges de biens. À plus long terme, les populations autochtones seront durement affectées par les guerres, les épidémies et les transformations culturelles.

2.3 Cadre historique

2.3.1 Histoire administrative

C'est en 1664 que Pierre Boucher reçoit une première concession du gouverneur général Jean de Lauzon, marquant le début de l'histoire eurocanadienne de Boucherville. La concession originale, dont le titre est renouvelé en 1672 par l'intendant Jean Talon, s'étend sur près de 10 km de front sur le Saint-Laurent, mais Pierre Boucher en cède en dot deux lisières en 1667, les fiefs Le Tremblay et Varennes, à sa fille Marie lors de son mariage avec René Gaultier de Varennes.

En 1707, dans leur testament, Pierre Boucher et Jeanne Crevier lèguent des arrière-fiefs à leurs enfants. Ces concessions permettent de planifier la succession. « En effet, quelle que soit la situation lors de la succession, chacun de ces héritiers possède une terre, un titre, des honneurs et des privilèges. D'ailleurs, si le fils aîné est bien souvent absent de ces concessions, ce n'est sans doute pas un hasard. Le droit d'aînesse lui confère déjà la plus grosse part d'héritage et le titre de seigneur dominant. » (Marien 2003).

La carte du cadastre de la paroisse de Boucherville, qui date de 1868, montre la régularité du lotissement (figure 3). Alors que les terres ont un angle approximatif de 50 degrés par rapport au fleuve, Pierre Boucher planifie un bourg à même son domaine, bien que l'alignement des

emplacements soit cette fois-ci perpendiculaire au fleuve, suivant une grille orthogonale planifiée. Quant à la palissade de pieux, elle n'aurait peut-être pas été construite dès la naissance du bourg, mais plutôt en même temps que celles des autres seigneuries du gouvernement de Montréal, quand le gouverneur Callière en ordonne l'aménagement dans toutes les seigneuries de son gouvernement (Chagnon 1987 : 18).

En parallèle à l'administration seigneuriale par la famille Boucher, Boucherville compte parmi les premières paroisses à être érigées canoniquement au XVII^e siècle, soit le 3 novembre 1678, sous le nom de Sainte-Famille (Comité de rédaction 2002 : 18). La paroisse reçoit une reconnaissance civile en 1722 par un arrêt du Conseil d'État du roi, mais il faut attendre le XIX^e siècle pour que les autorités systématisent la reconnaissance civile des paroisses (Courville 1988 : 3). Des parties du territoire de la paroisse Sainte-Famille sont éventuellement annexées à de nouvelles paroisses, soit à celle de Saint-Bruno en 1842 et à celle de Saint-Hubert en 1863 et 1903. Dans les années 1960, l'essor démographique de Boucherville entraîne la création des paroisses Saint-Sébastien et Saint-Louis (Bureau, Côté et Michaud 1979 : 33; Côté 1978 : 21).

La plupart des paroisses issues du Régime français ont servi à la définition des limites territoriales des municipalités au XIX^e siècle. C'est le cas de Sainte-Famille-de-Boucherville qui devient municipalité de paroisse avec la loi de 1845. Cette municipalité est abolie en 1847, pour être rattachée à la municipalité de comté de Chambly, puis être rétablie en 1855. Dès 1856, la municipalité de paroisse est amputée pour créer la municipalité du Village de Boucherville (Courville 1988 : 203). Enfin, Boucherville reçoit une charte de ville en 1957 (Bureau, Côté et Michaud 1979 : 34).

2.3.2 Démographie et développement

Arrivé en 1667 avec un groupe de colons de Trois-Rivières, Pierre Boucher attribue d'abord verbalement des terres dans la seigneurie et des emplacements dans le bourg. En 1673, il procède à leur concession officielle en bloc en deux actes devant notaire, l'un pour les concessions dans la bourgade et l'autre pour les concessions d'habitation. Ce sont ainsi 21 emplacements dans le village et 38 terres qui sont concédées (Gareau 1973; Roy 1980 : 6). Selon certaines données, le second et le troisième rang sont ouverts avant 1721. L'Aveu et dénombrement de 1724 témoigne quant à lui de l'ouverture du quatrième et du cinquième rang, mais il ne s'y trouve encore aucun bâtiment (Roy 1980 : 9-10). Au début du XIX^e siècle, Joseph Bouchette affirme que la presque totalité de la seigneurie est cultivée (Bouchette 1815 : 201).

La population de Boucherville progresse rapidement. Au recensement de 1681, 39 familles y sont répertoriées, pour un total de 179 personnes. Ce nombre double au début du XVIII^e siècle et on y dénombre 1000 habitants vers 1750. La population atteint un sommet vers 1850, avec plus de 2800 habitants, mais le village connaît par la suite l'exode rural qui affecte le Québec en entier. Néanmoins, ce tranquille développement préalable à l'urbanisation est marqué par un terrible drame en 1843, alors qu'un incendie dévaste une grande partie du bourg. Jacques Viger en fait d'ailleurs une description détaillée : « l'incendie du 20 juin a détruit : l'église, la chapelle, les deux écoles, 54 maisons particulières avec leurs clôtures, et 92 bâtiments de cour, la plupart construits de pièces sur pièces. Du nombre des édifices incendiés (tant publics que privés), il y en a 11 en pierre et 44 en bois, ou 55 sur 104. Toutes les dépendances (49) étaient en bois » (Viger 1843). Un comité de recherches de la Société historique des Îles-Perçées a d'ailleurs réalisé un travail de reconstitution et de cartographie de l'incendie sur la carte du cadastre de 1868 (figure 4).

Vers la fin du XIX^e siècle, ce village de campagne attire des villégiateurs en provenance de Montréal. Ce phénomène entraîne la construction de somptueuses villas le long du fleuve sur le boulevard Marie-Victorin. L'augmentation populationnelle reprend vers les années 1940, mais surtout à partir des années 1960 alors que la rive sud de Montréal s'urbanise (Bureau, Côté et Michaud 1979 : 34). Ainsi, avec l'inauguration du pont Jacques-Cartier en 1929 et du pont-tunnel Louis-Hyppolite-Lafontaine en 1967, Boucherville se positionne comme ville de banlieue et s'urbanise rapidement, développant du même coup un secteur industriel. Malgré ce phénomène d'étalement urbain, la vocation agricole occupe toujours plus de 50% du territoire de Boucherville en 2018 (Ville de Boucherville 2021). En 2020, la population de Boucherville dépasse les 42 000 résidents.

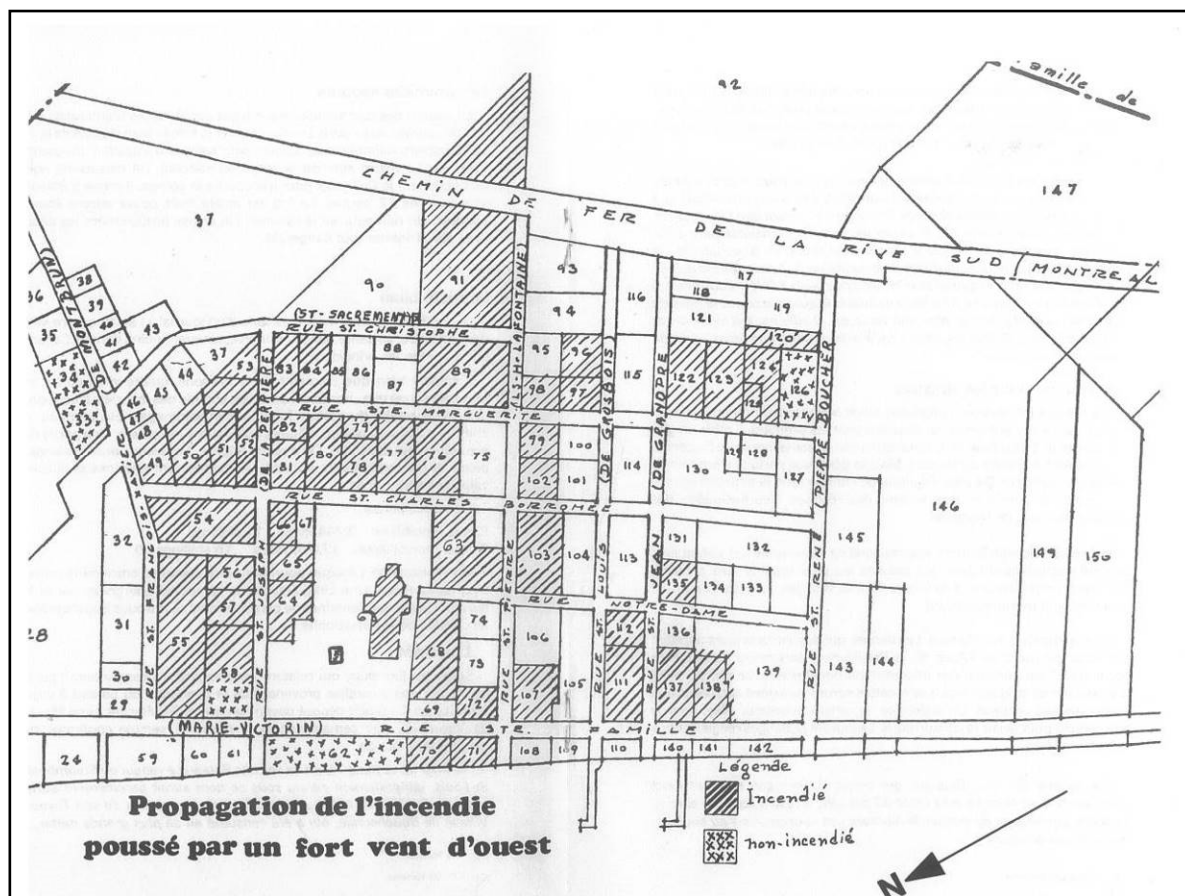


Figure 4. Propagation de l'incendie poussé par un fort vent d'ouest (Coallier 1985 : 30-31)

2.3.3 Évolution du cadre bâti dans l'aire d'intervention

Dans la continuité de la partie ouest du site BjFi-24 qui a fait l'objet d'un inventaire archéologique en 2021 (Ethnoscop 2022), l'occupation humaine de l'aire d'intervention à l'époque historique s'amorce avec l'installation de Pierre Boucher dans sa seigneurie au milieu du XVII^e siècle. Il choisit alors le secteur du site BjFi-24 pour y implanter le noyau de son fief qui comprenait, entre autres, l'église et sa place avec son pourtour immédiat. Il faut souligner que la localisation des premières concessions reste inconnue, malgré les efforts fournis en ce sens depuis de nombreuses années par la Société d'histoire des Îles-Percées (Ethnoscop 2013 : 74). Néanmoins, il est légitime de supposer que l'aire d'intervention ait fait partie de ces premiers emplacements concédés en bloc en 1673, vu leur position enviable à proximité de l'église. Cette position spatiale privilégiée fait en sorte que l'aire d'intervention conservait un potentiel archéologique historique relativement important, bien que l'étude de la documentation historique laisse entrevoir un potentiel a priori moins élevé que celui détenu par sa contrepartie à l'ouest.

Bien qu'aucun document iconographique d'avant 1724 ne puisse le démontrer, il était possible que la partie de l'aire d'intervention située au nord de la Maison du bénévolat (plan 2) ait recelé des sépultures, alors que l'ancien cimetière paroissial se trouvait à l'arrière et sur les côtés de l'église. Quant à la palissade qui protégeait le bourg, son front est s'étirait probablement le long de la rue Saint-Charles, à la limite est de l'aire d'intervention.

La reconstitution du bourg réalisée par la SHIP à partir des aveux et dénombrements de 1724 (figure 5) donne de précieux indices quant à l'occupation de l'aire d'intervention au début du XVIII^e siècle. Ainsi, la partie de terrain au nord de la Maison du bénévolat correspondrait à la section qui porte le numéro 44 : selon les aveux, il s'agirait de la propriété du curé et aucun édifice ne s'y serait élevé. Mis à part la palissade qui se serait étirée le long de la limite est de l'aire d'intervention (la rue Saint-Charles), aucun bâtiment n'aurait occupé le terrain 45, propriété de Jacques Xaintonge, tandis qu'au sud-ouest, une maison se serait trouvée sur la propriété de René Bénard (numéro 36).



Figure 5. Extrait d'une reconstitution du bourg de Boucherville réalisée à partir des aveux et dénombrements de 1724 (Véronneau 2013). Le rectangle bleu montre l'aire visée par l'inventaire archéologique.

Selon le plan du village de Boucherville de 1810-1811 (figure 6), seuls deux édifices s'élevaient sur l'aire d'intervention au début du XIX^e siècle. En effet, une maison se retrouve sur le même emplacement cité en 1724, au coin nord-est des anciennes rues Saint-Pierre et Notre-Dame. Érigé sur la propriété d'un dénommé Dufort, ce bâtiment est accompagné d'une dépendance située le long de l'ancienne limite nord de la propriété. Quant au terrain qui appartenait jadis au curé, il a été acquis par Dufort. Enfin, le lopin qui occupe le coin sud-est de l'aire d'étude, au coin des rues Saint-Pierre et Saint-Charles, est passé aux mains d'un dénommé Renaud. Tout comme la partie nord de l'aire d'étude, la propriété de Renaud est alors libre de tout bâtiment.

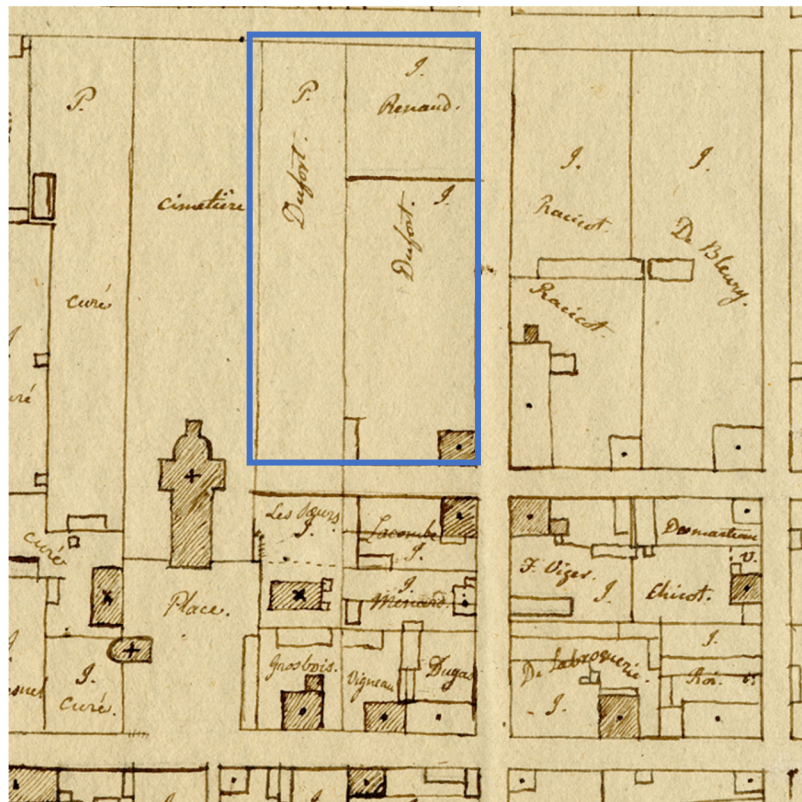


Figure 6. Extrait d'un plan du village de Boucherville 1810-1811 (Archives du Séminaire de Québec, Fonds Verreau, P32/46/6[V-26]). Le rectangle bleu montre l'aire visée par l'inventaire archéologique.

Le plan dressé par J. Weillbrenner suite à l'incendie du village en 1843 montre peu de changements dans l'occupation du sol (figure 7). En effet, la maison et la dépendance du terrain qui occupe le sud-ouest de l'aire d'intervention s'y trouvent toujours (bien que la maison ait été incendiée) et la partie nord du terrain est restée libre de tout édifice. Les seuls changements notables se manifestent avec l'apparition d'un bâtiment secondaire à proximité du coin sud-est de l'aire d'intervention et le changement de propriétaire, qui possède maintenant toute l'aire d'intervention.

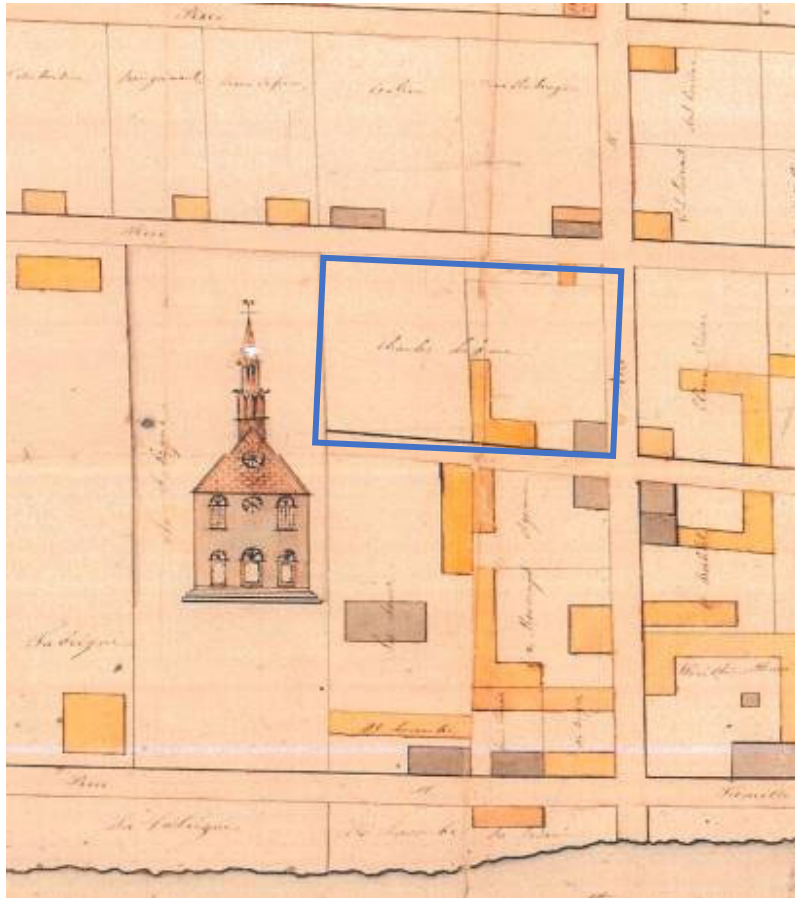


Figure 7. Extrait d'un plan dressé par J. Weillbrenner aux lendemains de l'incendie de 1843 (Centre canadien d'Architecture, Montréal). En jaune : les bâtiments en bois et en pierre et en gris, les maisons détruites ou endommagées par le feu. Le rectangle bleu montre l'aire visée par l'inventaire archéologique.

Quelques années plus tard, des aménagements importants sont réalisés sur l'aire d'intervention, alors qu'un édifice en pierres de deux étages s'élève sur le côté est de la rue Notre-Dame, (figure 8); celui-ci est accompagné, au nord-est, d'un bâtiment qui pourrait correspondre à une écurie. Érigé en 1851, l'immeuble principal correspond à l'école de la fabrique de 1851 à 1856, à l'académie des Clercs de Saint-Viateur de 1856 à 1859, au couvent des dames de la Congrégation de Notre-Dame de 1859 à 1890, pour mieux retourner à l'académie des Clercs de 1890 et enfin à l'école de la fabrique de 1897 à 1899 (SHIP 2017 : 105). L'examen des plans de 1843 et de *ca* 1850 suggère que des vestiges de la maison de pierre qui s'élevait sur le terrain lors de l'incendie de 1843 ont peut-être été épargnés lors la construction de l'école paroissiale, contrairement à ceux de la dépendance qui y était associée (figure 7).



Figure 8. Extrait d'un plan d'assurance-incendie tracé par Charles E. Goad Co. en 1909. Le rectangle bleu montre l'aire visée par l'inventaire archéologique.

Cinquante ans tard, l'aire d'intervention est presque complètement vacante. Le plan d'assurance de 1909 (figure 8) ne montre alors qu'une dépendance en front de la rue Saint-Charles, au coin nord-est de l'aire d'étude. Il faudra attendre le milieu du XX^e siècle pour y voir apparaître des éléments bâtis plus importants : on y érige la salle paroissiale en 1950, à proximité du bâtiment annexe, tandis que l'ancienne école Marguerite-Bourgeois (aujourd'hui la Maison du bénévolat) est construite en 1960 à l'emplacement de l'ancienne école de la fabrique (figure 9).

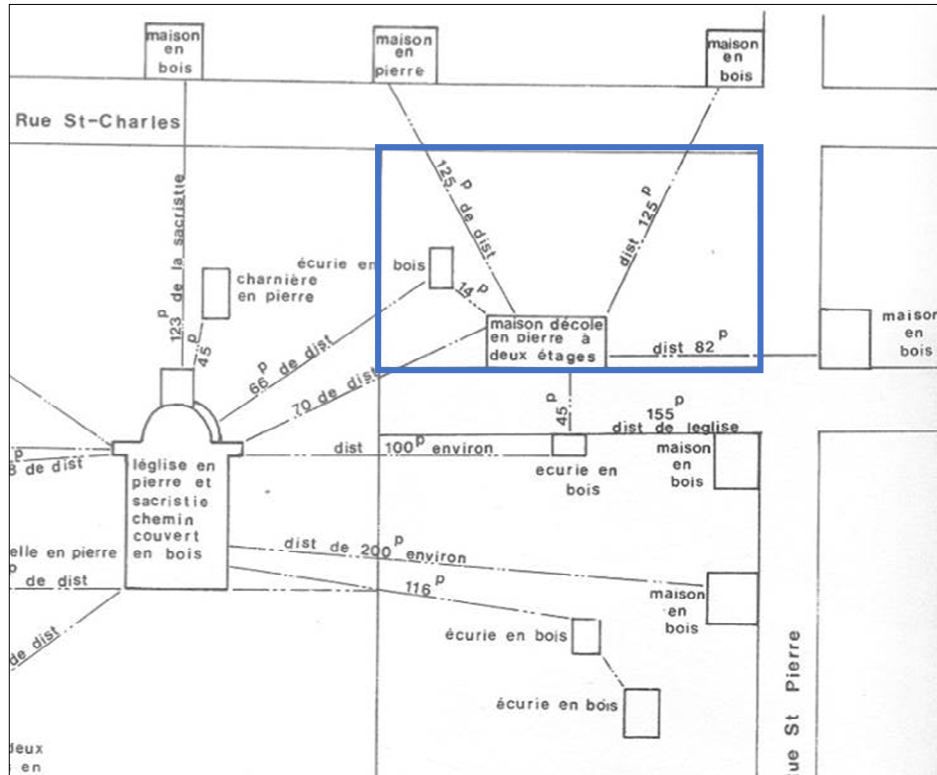
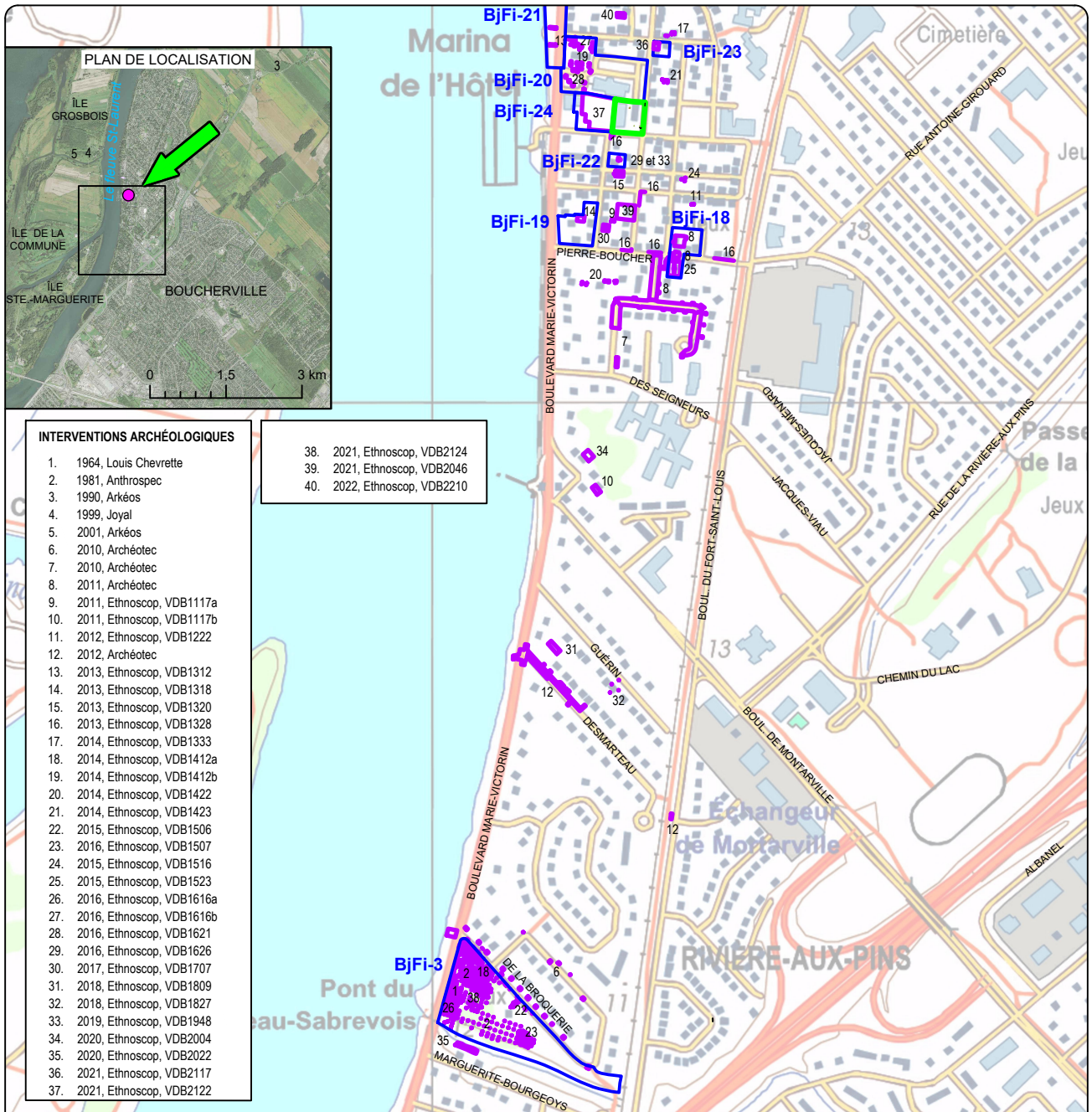


Figure 9. Retranscription du *Plan de la place de l'église*, vers 1850 (original déposé aux Archives paroissiales de Boucherville). Le rectangle bleu montre l'aire visée par l'inventaire archéologique.

2.4 Interventions archéologiques antérieures

Depuis quelques décennies, le Vieux-Boucherville a été le théâtre de nombreuses interventions archéologiques, la plupart ayant été initiées et mises de l'avant par la Ville de Boucherville (plan 3). Soucieuse de sauvegarder son patrimoine et de le mettre en valeur, la Ville s'est depuis longtemps assurée de suivre les recommandations émanant des études de potentiel réalisées au cours des 40 dernières années (Anthrospec 1980; Ethnoscop 1989; 2013; 2021; Roy 1980). L'étude de 2013 définissait des zones de potentiel archéologique préhistorique et historique précisément circonscrites. Localisée immédiatement au sud de l'église, l'aire d'intervention est située à l'intérieur des zones à potentiel préhistorique P5 et historique H6. L'étude de potentiel ciblée du stationnement de la Maison du bénévolat réalisée en 2021 abonde dans le même sens (Ethnoscop 2021).

Avant 2021, aucune intervention n'avait eu lieu à l'intérieur des limites de l'aire visée par le présent mandat. Plusieurs interventions archéologiques se sont déroulées à proximité du site BjFi-24 avant 2021, constituant un témoignage direct du fort potentiel archéologique du secteur. Enfin, l'inventaire archéologique du terrain qui accueille le stationnement de la Maison du bénévolat, réalisé en 2021, a permis la mise au jour de dépôts anciens et de plusieurs vestiges architecturaux datés des XVIII^e et XIX^e siècles, le tout associé à une riche culture matérielle (Ethnoscop 2022). Ces découvertes ont mené à la création du site BjFi-24, dont la partie est a fait l'objet de l'inventaire archéologique et dont les résultats sont au cœur de ce rapport. Le tableau 1 recense les interventions conduites dans un rayon de 100 m de l'aire d'intervention (plan 3).



- INTERVENTIONS ARCHÉOLOGIQUES**
1. 1964, Louis Chevrètte
 2. 1981, Anthrospéc
 3. 1990, Arkéos
 4. 1999, Joyal
 5. 2001, Arkéos
 6. 2010, Archéotec
 7. 2010, Archéotec
 8. 2011, Archéotec
 9. 2011, Ethnoscop, VDB117a
 10. 2011, Ethnoscop, VDB117b
 11. 2012, Ethnoscop, VDB122
 12. 2012, Archéotec
 13. 2013, Ethnoscop, VDB1312
 14. 2013, Ethnoscop, VDB1318
 15. 2013, Ethnoscop, VDB1320
 16. 2013, Ethnoscop, VDB1328
 17. 2014, Ethnoscop, VDB1333
 18. 2014, Ethnoscop, VDB1412a
 19. 2014, Ethnoscop, VDB1412b
 20. 2014, Ethnoscop, VDB1422
 21. 2014, Ethnoscop, VDB1423
 22. 2015, Ethnoscop, VDB1506
 23. 2016, Ethnoscop, VDB1507
 24. 2015, Ethnoscop, VDB1516
 25. 2015, Ethnoscop, VDB1523
 26. 2016, Ethnoscop, VDB1616a
 27. 2016, Ethnoscop, VDB1616b
 28. 2016, Ethnoscop, VDB1621
 29. 2016, Ethnoscop, VDB1626
 30. 2017, Ethnoscop, VDB1707
 31. 2018, Ethnoscop, VDB1809
 32. 2018, Ethnoscop, VDB1827
 33. 2019, Ethnoscop, VDB1948
 34. 2020, Ethnoscop, VDB2004
 35. 2020, Ethnoscop, VDB2022
 36. 2021, Ethnoscop, VDB2117
 37. 2021, Ethnoscop, VDB2122

38. 2021, Ethnoscop, VDB2124
39. 2021, Ethnoscop, VDB2046
40. 2022, Ethnoscop, VDB2210

**PROJET DE REVITALISATION DU STATIONNEMENT DE LA MAISON DU BÉNÉVOLAT, BOUCHERVILLE, BjFi-24
INVENTAIRE ARCHÉOLOGIQUE, PHASE II
LOCALISATION DES INTERVENTIONS ET DES SITES ARCHÉOLOGIQUES DE BOUCHERVILLE
PLAN 3**

- AIRE D'INTERVENTION
- INTERVENTION ANTÉRIEURE
- SITE ARCHÉOLOGIQUE
- BjFi-3** CODE BORDEN

Source : Plan base, cartographie numérique, ville de Boucherville,
fichier cadastre_vieux-boucherville.dwg
Ministère des Ressources naturelles et de la Faune,
Carte topographique n° 31H11-200-0101
© Gouvernement du Québec
© 2016 Google Maps
SCOPQ Fuseau 8, NAD83 SCRS et C-GVD28 (NMM)

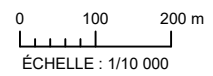


Tableau 1. Interventions antérieures en périphérie de l'aire d'étude

Année d'intervention	Intervenant	Emplacement de l'intervention	Type d'intervention	Synthèse des résultats
2021	Ethnoscop	Stationnement de la Maison du bénévolat (11, rue Louis-H.-La Fontaine)	Inventaire et surveillance	<ul style="list-style-type: none"> • Vestiges du premier couvent des sœurs de la congrégation de Notre-Dame et annexes associées (XVIII^e siècle-1834) • Aménagements annexes associés au troisième couvent (1810-1960) • Fondations d'habitations des XVIII^e et XIX^e siècles, bâtiments secondaires et équipements sanitaires (latrines, fosses) • Riche culture matérielle
2019	Ethnoscop	532, Notre-Dame (BjFi-22)	Relevés	<ul style="list-style-type: none"> • Vestiges d'un bâtiment antérieur à 1810 • Horizon Ap
2016	Ethnoscop	Terrain du Centre Monseigneur-Poissant (BjFi-20)	Prospection géophysique au géoradar	<ul style="list-style-type: none"> • Étendue des vestiges mis au jour lors de l'intervention de 2015
2016	Ethnoscop	532, Notre-Dame (BjFi-22)	Surveillance	<ul style="list-style-type: none"> • Vestiges d'un bâtiment antérieur à 1810
2016	Ethnoscop	Place de l'église Ste-Famille (BjFi-20)	Inventaire et surveillance	<ul style="list-style-type: none"> • Sépultures • Vestiges du 2^e presbytère (1718-1832) ou de la 3^e chapelle (1832-1875) • Conduite de pierre • Pieux de bois • Pavage de pierre (XIX^e s.)
2015	Ethnoscop	Terrain du Centre Monseigneur-Poissant (BjFi-20)	Fouille	<ul style="list-style-type: none"> • Vestiges de la chapelle (1740-1832) • Vestiges du troisième presbytère (1832-1896) • Vestiges de bâtiment de pierre du XVIII^e s. (nord du Centre)
2013-2014	Ethnoscop	Terrain du Centre Monseigneur-Poissant (BjFi-20)	Inventaire	<ul style="list-style-type: none"> • Alignement de pieux • Couche d'occupation Régime français • Vestiges de la chapelle (1740-1832) • Vestiges de pierre (XVIII^e s.)
		Parcs Joseph-Laramée et Léandre-Lacaille (BjFi-21)	Inventaire	<ul style="list-style-type: none"> • Vestiges d'un bâtiment du XVIII^e s. • Vestiges de plusieurs bâtiments du XIX^e s. • Couches d'occupation XIX^e s.
		518, Marie-Victorin	Inventaire	<ul style="list-style-type: none"> • Vestiges de bâtiments secondaires fin XVIII^e-début XIX^e s.
		Rues Pierre-Boucher, Notre-Dame et Saint-Charles	Surveillance	<ul style="list-style-type: none"> • Niveaux anciens non atteints ou disparus
2014	Ethnoscop	560, rue Saint-Charles	Inventaire	<ul style="list-style-type: none"> • Culture matérielle suggérant une occupation débutant au XVIII^e siècle
1981	Barriault, Monique	Rues Marie-Victorin, Pierre-Boucher, Saint-Charles et De La Perrière	Surveillance	<ul style="list-style-type: none"> • Conduite de bois (rues Saint-Charles et De La Perrière) • Mur de pierre, peut-être une digue (Marie-Victorin)

3. RÉSULTATS

À l'image de sa contrepartie ouest, l'inventaire archéologique réalisé dans la portion est du site BjFi-24, à proximité de la place de l'église au cœur du Vieux-Boucherville (plan 2), a confirmé la richesse de la ressource archéologique du secteur. Même si le potentiel archéologique de l'aire d'intervention explorée en 2022 semblait moins prometteur que le potentiel avéré du secteur est du site, les travaux d'archéologie ont permis d'identifier de nombreux témoins de l'occupation humaine depuis les premiers temps du bourg jusqu'à l'époque contemporaine. Le tableau 2 illustre d'ailleurs les différentes activités au terrain qui ont été réalisées dans l'aire d'intervention.

En continuité avec la présentation des résultats antérieurs (Ethnoscop 2022), la description des éléments archéologiques mis au jour et leur interprétation seront présentées et discutées simultanément selon leur ordre de déposition, soit du plus ancien au plus récent. La structure adoptée s'articule autour de la notion d'événement, c'est-à-dire les activités et les regroupements d'activités reconnus au terrain. Les unités archéologiques qui les représentent (les lots qui identifient les couches de sol et les vestiges architecturaux) ont été rassemblées lors de leur analyse et présentées selon les périodes historiques de l'occupation du site BjFi-24.

Ces événements sont regroupés dans un tableau événementiel qui constitue l'ossature de la présentation des résultats de l'inventaire archéologique (tableau 3). Comme l'aire d'intervention était plus réduite que celle de 2021, l'ensemble des résultats issus de l'intervention de 2022 est regroupé dans un tableau événementiel unique.

Tableau 2. Activités archéologiques

Sous-opérations Décapage mécanique	Sous-opérations Sondage manuel	N° de Vestige (lot)	Coupe stratigraphique	Figure
7A		62, 64 (7A2)		
	8A	61 (8A1)	C27	
	8B		C29	15
	8C		C31	25
	8D		C32	26
	8E		C28	
	8F		C1	
	8G		C30	
	8H	65 (7A3)	C33	
	8J		C34	22
	8K		C35	
	8L		C36	
	8M		C37	
	8N		C38	
	8P		C40	21
	8Q		C3	
	8R	60 (7A1)	C4	
	8S		C5	24
	8T		C39	
	8U		C41	
	8V			
	8W			
	8X	63	C42	
	8Y		C44	11
	8Z		C43	
	9A		C45	12
9B		C6		
9C		C7	17	
9D		C9	13	
9E		C8		
9F		C10	14	
7B		68, 71		
	10A		C11	
	10B		C12	
	10C		C13	
	10D		C14	
	10E	66 (7B1)	C15	28
	10F	70	C49	19
	10G	70	C49	19
	10H		C16	
	10J	66, 76	C17	29
	10K		C18	
	10L		C19	20
	10M		C22	18
	10N		C20	23
	10P		C21	
	10Q		C23	
	10R		C24	
	10S		C25	27
10T	66			
10U				
10V	67, 69	C26	30	
7C			C48	33
7D	11A	73 (7D1/11A1), 74 (7D3/11A13), 75 (11A7), 77 (11A12)		
	11B	72 (7D2/11B4), 73 (7D1/11A1), 74 (7D3/11A13)	C46	31
	11C		C47	32

Tableau 3. Trame événementielle générale des opérations 7, 8, 9, 10 et 11

Période	Événement	Lot	Coupe-couche	Vestige	Artefacts	Description	Commentaires
Sédimentation naturelle		8A3, 8B4, 8C4, 8D4, 8E5, 8F4, 8G4, 8H4, 8J5, 8K3, 8L3, 8M3, 8N4, 8P6, 8S2, 8T2, 8U5, 8X4 (?), 8Y3, 8Y4, 8Z5, 9A3, 9B2, 9C6, 9D4, 9F7, 10A3, 10B3, 10D2, 10E4, 10K2, 10L2, 10M5, 10M6, 10N2, 10P2, 10S2, 11C	C27-3; C29-4; C31-4; C32-4; C28-5; C1-4; C30-4; C33-4; C34-5; C35-3; C36-3; C37-3; C38-4; C40-6; C2/C5-7; C39-2; C41-5; C44-3, 4; C43-5; C45-3; C6-2; C7-6; C9-4; C10-7; C11-3; C12-3; C14-2; C15-7; C49-7; C18-2; C19-2; C22-5; 6; C20-2; C21-2; C25-2; C26-4; C47-2			Argile dont la couleur varie du brun roux au brun jaunâtre avec marbrures orange, homogène et compacte, sans inclusion. Argile limoneuse brune homogène et compacte avec quelques gravillons	
Période 1 : Occupation eurocanadienne au Régime français	1 : Surface de circulation extérieure aux 17 ^e -18 ^e siècles	8A2, 8D2, 8D3, 8E4, 8G3; 8H1, 8K2, 8Q1,	C27-2c; C32-2, 3; C28-4; C30-3; C33-2, 3; C35-2; C3-5		Tcg* verte française, tcg locale, tcg Staff. Slip.** , <i>creamware</i> , <i>pearlware</i> , verre inc. pb***, verre vert foncé, clous forgés, etc.		Couches qui surplombent le sol naturel stérile; très peu d'inclusions. La large fourchette temporelle des artefacts est causée par la longue période de circulation sur la couche.
	2 : Aménagement d'un système de défense	a- creusement b- implantation de poteaux : pierres au fond de 9A2 c- installation de fascines : 9F6 d- comblement de la fosse : 9D1, 9D2, 9D3, 9F1, 9F2, 9F3, 9F4, 9F5,	C9-1 à 3; C10-1 à 6; C44-2; C45-2		Tcg* verte française, tcg Saintonge, tcg locale, tcg Staff. Slip.** , tcg Huveaune, faïence, verre inc. pb***, verre bleu-vert français, verre vert foncé, clous forgés, chaudron en métal cuivreux	c : argile limoneuse gris très foncé d : argile sableuse brun grisâtre compacte avec charbon, argile gris jaunâtre à marbrures orange, compacte avec cailloutis	La superficie réduite des sondages a nui aux conditions de fouille ont fait en sorte que ce n'est pas toujours clair
	3 : Aménagement indéterminé	Creusement dans 8B	C29-3				Le creusement s'enfonce dans le sol stérile et est comblé par un remblai du XVIII ^e siècle
	4 : Construction de la maison Dufort	a- Érection du mur nord et creusement pour le mur sud b- creusement d'un cellier/vide sanitaire	C3-interface de la couche 1; C4-vestige 60	Vestige 60			
	5 : Utilisation d'une fosse de la maison Dufort	Utilisation de la fosse : 8Q4, 9C5	C3-4; C7-5			Tcg verte française, tcg locale, faïence, verre vert foncé, clous forgés, épingles, lame de couteau pliant, cuillères en étain.	Argile limoneuse gris-bleu foncé compacte avec beaucoup de charbon de bois
	6 : Démantèlement, d'un aménagement, comblement et rehaussement	a- comblement de trous de poteaux : 8Y2, 9A2a- b- nivèlement: 8B1, 8B2, 8Y1, 9A1 c : rehaussement et comblement : 8B3	C29-1, 2, 3; C44-1, 2; C45-1, 2			Tcg verte française, tcg locale, faïence, <i>creamware</i> , verre inc. pb, verre, vert foncé, clous forgés, épingles	limon argileux gris brun foncé, hétérogène et ferme avec charbon de bois et pierres anguleuses

Période	Événement	Lot	Coupe-couche	Vestige	Artefacts	Description	Commentaires
Période II Occupation eurocanadienne à la deuxième moitié du XVIII ^e siècle	7 : Abandon d'un aménagement indéterminé	a- retrait d'un poteau b- comblement du trou de poteau : 10M4 c- nivellement : 10M3	C22-4, 3		Tcg verte française, tcg locale, faïence, <i>creamware</i> , clous forgés,	b- argile limoneuse gris verdâtre homogène et ferme, sans inclusion c- argile limoneuse gris verdâtre homogène et compacte, avec très peu d'inclusions visibles	
	8 : Abandon de la fosse	8Q4, 9C4	C3-3; C7-4		-	Sable limoneux noir meuble avec rares gravillons	
	9 : Occupation de la maison Dufort	8Q3, 8R3, 8R4, 8R5, 8R6, 9C3	C3-2; C4-2; C7-3		Tcg Saintonge, tcg locale, faïence, <i>creamware</i> , pipe, porcelaine orientale, verre inc. pb, vitre, clous forgés, boutons en laiton, épingles	Sable brun pâle avec quelques inclusions de briques, de mortier et de charbon	
	10 : Rehaussement du terrain	8K1, 8L2, 8N3, 8T1,	C35-1; C36-2; C38-3; C39-1		Tcg verte française, tcg locale, faïence, <i>creamware</i> , <i>pearlware</i> , pipe, grès salin blanc, vitre, verre teinté, vert foncé, clous forgés,	Limon brun gris hétérogène et ferme, avec mortier, charbon et chaux	
	11 : Occupation extérieure	10G2, 10K1, 10L1, 10M1, 10M2, 10P1	C49-6; C18-1; C19-1; C21-1; C22-1, 2		Tcg locale, faïence, <i>creamware</i> , <i>pearlware</i> , vitre, verre inc. pb, vert foncé, clous forgés	Limon argileux gris verdâtre foncé homogène et compact avec un peu de charbon de bois	
Période III : Occupation eurocanadienne à la première moitié du XIX ^e siècle	12 : Comblement et nivellement	8P5	C40-5		Tcg verte française, vitre	Limon argileux brun gris foncé, homogène et ferme, avec charbon de bois, cendre et nodules de chaux	
	13 : Rehaussement	8A2, 8D2, 8E3, 8F1, 8G2, 8H1, 8J3, 8J4, 8M2, 8N1, 8N2, 8P4, 8Z4,	C27-2a; C32-2; C28-3; C1-1; C30-2; C33-1; C34-3, 4; C37-2; C38-1, 2; C40-4; C43-4		Tcg verte française, tcg locale, tcg Staf. Slip., tcg n-e Angleterre****, faïence, pipe, <i>creamware</i> , <i>pearlware</i> , tcfb, gg***** Derbyshire, vitre, verre inc. pb, teinté vert, vert foncé, clous forgés, découpés,	Limon argileux brun gris homogène et ferme, avec charbon de bois	
	14 : Occupation	8D3, 8Z3, 10H1, 10N1, 10R1	C32-3; C1-2, 3; C43-3; C16-1; C20-1; C24-1		Tcg verte française, tcg locale, faïence blanche, <i>creamware</i> , pipe, tcfb, gg***** Derbyshire, verre inc. pb, vitre, verre vert foncé, clou forgé	Argile sableuse ou argileuse brun grisâtre ou verdâtre foncé hétérogène, de ferme à compacte, avec charbon de bois, cendre et nodules de chaux	8Z3 a probablement été perturbé lors de l'excavation pour la pose du drain
	15 : Incendie et démolition de la maison Dufort en 1843	a- incendie : 9C2 b- incendie et démolition : 8R1, 8R2, 8S1, 8S2 c- démolition : 8Q2, 9C1	C3-; C4-1; C2/C5-5, 6; C7-1, 2		Brique de type français, tcg locale, faïence, pipe, <i>creamware</i> , céramique altérée, vitre, verre à bouteille teinté vert et vert foncé, clous forgés	9C2 : charbon de bois 8R1, 8R2, 8S1, 8S2 : mortier désagrégé avec cailloux et cendre, hétérogène et meuble, avec charbon de bois et ardoise chauffée 8Q2, 9C1 : mortier et pierres dans une matrice de sable limoneux brun pâle	
Période IV : Occupation eurocanadienne à la deuxième moitié du XIX ^e siècle	16 : Construction d'une annexe à l'école de la fabrique (1851)	a- creusement d'une tranchée b- construction de trois murs en pierre c- remblayage de la tranchée : 10G1 d- aménagement d'une surface de circulation : 10F3	C49-5; C49-4	Vestige 70	Tcg Saintonge, tcg locale, faïence blanche, <i>creamware</i> , <i>pearlware</i> , tcfb*****, gg Derbyshire, v. inc. sans pb, vitre, clous forgés	10F3 : sable argileux brun gris hétérogène et compact, avec éclats de calcaire et mortier en poudre 10G1 : limon argileux brun gris compact et hétérogène, avec charbon de bois et mortier	
	17 : Occupation de l'annexe de l'école	10F2	C49-3		-	Argile limoneuse brun gris, hétérogène et de ferme à compacte, avec charbon de bois et fragments de mortier	
	18 : Construction d'une possible glacière (ca 1850)	a- creusement b- construction des murs : 10E3 (couche de construction) c- dépôt d'une couche d'imperméabilisation (10J5)	C15-5, 6; C17-5	Vestige 66	-	10E3 : mortier désagrégé	

Période	Événement	Lot	Coupe-couche	Vestige	Artefacts	Description	Commentaires
		d- installation d'un caisson en bois : 10E2					
	19 : mise en place d'un système de drainage pour la glacière	a- creusement b- construction des murs d'appui et de la canalisation en brique c- installation du tuyau d'égout d- remblayage	C26-2, 3	Vestige 67 Vestige 68		Couche 2 : sable brun oranger ferme, sans inclusion Couche 3 : argile limoneuse brun verdâtre foncé, homogène et compacte, avec un peu de sable et des traces de charbon de bois	
	20 : Aménagements indéterminés	a- comblement d'un trou qui s'enfonce dans le sol stérile : 8C3 b- nivellement : 8C2 c- comblement d'une dépression qui traverse toutes les couches : 8D1 d : comblement d'une dépression indéterminée et nivellement : 10S1	C31-2, 3; C32-1; C25-1		Tcg verte française, tcg locale, <i>creamware</i> , tcfb, pipe, verre inc. sans pb	8C2, 8C3 : limon argileux brun gris, de ferme à compact, avec charbon de bois et nodules de chaux 8D1 : argile grise mouchetée de taches noirâtres, hétérogène et compacte, avec charbon de bois, chaux, mortier et pierre 10S1 : mélange d'argile brune à marbrures orange et de limon argileux gris jaunâtre, hétérogène et compact, avec charbon de bois	
	21 : Comblement	8P3	C40-3		Tcg locale, pipe, tcfb, tcfj*****, verre inc. sans pb	Limon argileux brun gris foncé, hétérogène et de meuble à ferme, avec charbon de bois, cailloutis, scories et lentilles sableuses	
	22 : Rehaussement	8C1, 8E2, 8G1, 8J1, 8J2, 8L1, 8M1, 8P1, 8P2, 8U1, 8U2, 8U3, 8U4, 10Q1, 10Q2	C28-2; C30-1; C31-1; C34-1, 2; C36-1; C37-1; C40-1, 2; C41-1 à 4; C23-1		Tcg Saintonge, tcg locale, faïence, <i>creamware</i> , <i>pearlware</i> , pipe, tcfb, tcfbv*****, tcfj, verre inc. avec et s. pb, vitre, verre vert foncé, clous forgés, clous découpés,	8C1 : argile brun gris, hétérogène et de ferme à compacte, avec des lentilles d'argile, mortier, charbon de bois et cailloutis	
	23 : Occupation	10D1, 11B3, 11C1	C14-1; C46-7; C47-1;		Tcg verte française, tcg locale, tcg n-e Angleterre, <i>creamware</i> , <i>pearlware</i> , pipe, tcfb, tcfbv, verre inc. pb, vitre, verre vert foncé, clous forgés, clous découpés	Argile limoneuse gris verdâtre ou brun gris, homogène et ferme à compacte, avec quelques gravillons et charbon de bois	
	24 : Abandon et démolition de la possible glacière	a- remblai de la glacière : 10E1 b- démolition du bâtiment : 10E1, 10J4 c- remblai avec déchets domestiques : 10E1, 10J1, 10J2, 10J3, 10T1	C15-1 à 4; C17-1 à 4		Tcg n-e Angleterre, tcg verte française, <i>creamware</i> tardif, <i>pearlware</i> , pipe, tcfb, tcfbv, tcfj, tcf chamois, tcf rouge, verre inc. pb, verre à bouteille teinté vert, turquoise, et coloré vert, clous découpés	a- Sable argileux gris brunâtre, hétérogène et meuble, avec mortier, charbon de bois, pierres et cailloux b- Argile brun jaunâtre à marbrures orange, homogène et compacte, avec un peu de charbon de bois c- Limon argileux brun grisâtre, hétérogène et compact, avec mortier	
	25 : Aménagement d'une possible limite de propriété	7A3		Vestige 65	Artefacts associés (7A97): tcg locale, faïence blanche, <i>creamware</i> tardif, <i>pearlware</i> , tcfb, tcfbv, gg Derbyshire, v. inc. sans pb, verre vert foncé		Il reste quelques traces de mortier collé sur certaines pierres.
	26 : Installation d'un tonneau	a- creusement b- installation du tonneau : 11A12		Vestige 78	-		L'usage du tonneau reste indéterminé car aucune couche d'utilisation n'a été identifiée et que le comblement était tout aussi stérile

Période	Événement	Lot	Coupe-couche	Vestige	Artefacts	Description	Commentaires	
	27 : Démolition de l'annexe de l'école (1899)	10F1	C49-2		Tcg locale, <i>creamware</i> , <i>pearlware</i> , tcfb, tcfbv, vitre, clous découpés	Limon sableux brun gris, hétérogène et ferme, avec plusieurs pierres et mortier en fragment		
	28 : Abandon du tonneau	11A11			-	Argile grise marbrée de rouille, homogène et de meuble à ferme, avec quelques rares cailloux		
	29 : Construction d'un bâtiment annexe	a- creusement d'une tranchée de construction b- épandage d'un lit de pose : 11A9 c- installation d'une sole de bois : 11A7 d- construction de la fondation 7D2 e- remblayage de la tranchée : 11A10 f- creusement et installation d'un poteau de soutien : 11B4	C46-8		Vestige 75 Vestiges 73, 74 Vestiges 72	Tcg locale, <i>creamware</i> tardif, pipe, tcfb, tcfj, verre inc. pb, verre teinté vert, vitre, clous forgés, clous découpés		
Période V : Occupation eurocanadienne au XX^e siècle	30 : Démolition du bâtiment annexe	7D1, 11A1, 11B2	C46-6	Vestige 73		Limon faiblement sableux brun organique, homogène et ferme, avec cailloux et mortier		
	31 : Installation d'une conduite de gaz	a- creusement d'une tranchée b- pose du tuyau c- remblai de la tranchée : 11A2, 11A3, 11A4, 11A5		Vestige 77	Tcg locale, <i>creamware</i> , <i>pearlware</i> , pipe, tcfb, tcfbv, tcfj, verre inc. s. pb (bouteille à lait), vitre, verre vert foncé, clous découpés, bakélite	Limon argileux brun foncé hétérogène		
	32 : Rehaussement	11B2	C46-5			Limon argileux brun gris, hétérogène et compact		
	33 : Occupation?	11B2	C46-4					
	34 : Aménagements indéterminés	a- comblement d'un trou qui coupe toutes les couches et qui contient un poteau de bois : 8A1 b- comblement d'une tranchée qui coupe toutes les couches : 8E1 c- comblement d'un trou carré : 11A6	C27-1; C28-1		Vestige 61	Pipe, tcfb, v. coloré vert, clou découpé	a- Limon argileux brun foncé, homogène et de ferme à meuble, avec charbon de bois et nodules de chaux b- Argile gris brun, hétérogène et compacte, avec mortier	8E1 : peut-être ancien aqueduc 8E1 et 11A6 : n'ont pas été fouillés jusqu'à leur base
	35 : Installation d'un système de drainage dans la moitié est du site (1900-1970)	a- creusement de tranchées b- installation de drains français (canalisations en terre cuite) c- comblement de la tranchée : 8Z2, 10V1 d- rehaussement et nivellement : 8Z1	C63-1; C43-1, 2		Vestiges 62, 63, 69	Il est clair que le matériel récolté de ces deux dépôts provient de l'environnement immédiat, avec le mélange habituel de contextes de la deuxième moitié du XIII ^e siècle et du XIX ^e siècle.	c- Limon sableux gris brun, hétérogène et compact, avec charbon de bois et chaux	La tranchée coupe toutes les couches, sauf dans 8Z où elle est surmontée d'une mince couche de nivellement (qui a probablement été décapée en partie lors de l'excavation mécanique). Les travaux d'installation de 69 ont démolis une partie de la canalisation 67 et

Période	Événement	Lot	Coupe-couche	Vestige	Artefacts	Description	Commentaires
							probablement une partie d'un mur du bâtiment des latrines
	36 : Démolition	10A2	C11-2;				
	37 : Remblais de rehaussement	10A1, 10B1, 10B2, 10C1, 10C2, 11B1	C11-1; C12-1, 2; C13-1, 2; C46-3				
	38 : Installation et retrait de poteaux			Vestige 71			
	39 : Construction de l'école Marguerite-Bourgeois (1960)	a- creusement d'une tranchée b- érection d'un mur c : comblement de la tranchée : 10F1	C49-1			Remblai hétérogène recouvert de pierres concassées en surface	
	40 : Installation d'un tuyau d'égout	a : creusement d'une tranchée b : installation du tuyau : 7A2 c : remblayage de la tranchée : 8X1	C63	Vestige 64		Sol hétérogène comprenant de grosses lentilles brunes de sol naturel et de sol stérile, avec mortier et sable beige	
	41 : Remblai et aménagement de la surface	7A99, 7B99, 7C99, 7D99					
Période VI : Occupation eurocanadienne au XXI^e siècle	42 : Aménagement et utilisation du trottoir, rue Saint-Charles	a- arasement du secteur b- béton et lit de pose en gravier : 7D99	C46-1, 2				
* terre cuite grossière ** Staffordshire Slipware *** verre incolore au plomb **** tcg du nord-est de l'Angleterre ***** grès grossier ***** terre cuite fine blanche ***** terre cuite fine jaune ***** terre cuite fine blanche vitrifiée							

3.1 Les prémices de l'intervention archéologique

L'excavation mécanique des remblais de surface a été exécutée en deux temps afin de faciliter la circulation sur le chantier archéologique et la gestion des déblais de fouille. Ainsi, le retrait des dépôts de surface s'est amorcé dans les sous-opérations 7A et 7C, pour prendre fin avec l'excavation de ceux des sous-opérations 7B et 7D (plan 2; photo 2). D'une épaisseur moyenne de 0,75 m, ces niveaux comprenaient la surface de circulation en asphalte, son lit de pose en gravier et différentes couches de démolition et autres remblais de rehaussement. La surface de ce niveau hétérogène atteignait une altitude qui variait entre 12,80 m et 13,00 m pour s'enfoncer jusqu'à l'apparition des sols d'intérêt archéologiques et des vestiges architecturaux, à une altitude moyenne de 12,25 m.



Photo 2. La sous-opération 7B en cours de décapage et de nettoyage, vue vers le sud-est (BjFi-24-22-NUM2-065)

3.1.1 Sédimentation naturelle

Le sol naturel archéologiquement stérile a été atteint dans les tranchées profondes et à la base de chacun des sondages manuels, mis à part les sondages 10J, 10T, 10U et 11A⁵ (plan 2). La présence de cet horizon signifie qu'aucune manifestation humaine ne pouvait se trouver dans ce niveau et en deçà. En effet, ce dépôt a été mis en place bien avant la présence humaine à Boucherville. Règle générale, cet horizon se matérialisait sous la forme d'une couche d'argile dont la couleur varie du brun roux au brun jaunâtre avec des marbrures orange, le tout homogène, compact et sans inclusion anthropique (photo 3 ; tableau 3).



Photo 3. Pierres dans le comblement d'un creusement, sous-opération 9A. Dans le cercle rouge : sol naturel stérile dans la sous-opération 9A, vue vers l'ouest (BjFi-24-22-NUM1-100)

3.1.2 Période I: Occupation eurocanadienne au Régime français

Bien que l'intervention de la première phase d'inventaire réalisée en 2021 ait permis la mise au jour de témoins associés au Régime français, ces artefacts provenaient toujours de contextes temporels plus larges qui regroupaient la plupart du temps les trois premiers quarts du XVIII^e siècle. Par contre, les travaux d'archéologie de 2022 ont mené à la découverte de traces claires de l'occupation du site avant la Conquête de 1759. Elles sont regroupées à l'intérieur de deux secteurs particuliers dans la sous-opération 7A, soit la partie sud-ouest de l'aire d'intervention et sa contrepartie au sud-est (plan 2).

⁵ L'exiguïté des aires de fouille n'a pas permis l'atteinte du sol naturel stérile dans les sous-opérations 10J et 11A, tandis que la réalisation des objectifs visés par la fouille de 10U et 10T ne nécessitaient pas la mise au jour de cette surface.

Qu'il soit toutefois signalé qu'aucun témoin associé au monde autochtone antérieur à l'occupation eurocanadienne n'a été mis au jour en 2022, mis à part le fragment d'un outil bifacial indéterminé en quartz provenant du lot 8Q4 (photo 4 ; figure 10 : couche 4 ; plan 3). Alors qu'il témoigne probablement de cette présence à un moment ou à un autre dans le secteur de l'aire d'intervention, son contexte archéologique ne laisse aucun doute quant au fait que sa présence est le fruit du hasard : en effet, cet artefact a été extrait d'une couche associée à l'occupation d'une maison érigée au cours du Régime français, comme on le verra plus loin.



Photo 4. Fragment d'un outil bifacial indéterminé en quartz provenant du lot 8Q4 (Source M. Sévigny)

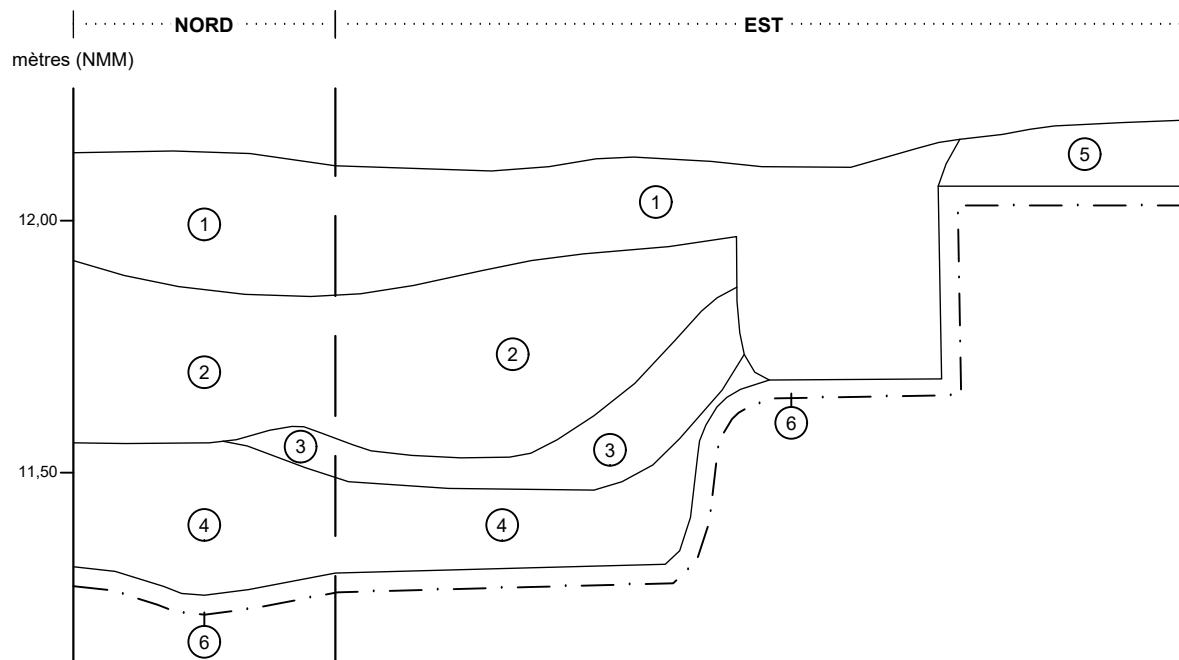
Dans la partie sud-ouest de l'aire d'intervention, à la jonction des rues Louis-H.-Lafontaine Nord et Notre-Dame, le décapage mécanique préalable a révélé un espace d'habitation correspondant à un bâtiment qui figure sur les plans anciens de 1810-11 et 1843. La fouille de sondages implantés sur cet espace a révélé l'existence d'une fosse comblée, entre autres, avec une couche d'argile limoneuse gris bleu constellée de nombreux charbons de bois. Dans le sondage 8Q, en plus de dévoiler un assemblage d'artefacts à caractère domestique qui datait de la fin du XVII^e au début du XVIII^e siècle, la fouille de ce dépôt d'argile a permis de récupérer une pièce lithique taillée de quartz blanc laiteux. Selon toute vraisemblance, l'objet serait d'origine autochtone préhistorique et correspond à la partie proximale d'un outil bifacial fracturé. Ce fragment d'outil est large de 42,9 mm et possède une épaisseur d'environ 9 mm. Des tranchants plus ou moins réguliers ont été aménagés de chaque côté de l'objet alors que près de la base, une belle arête affûtée et rectiligne de 10 mm pourrait constituer une partie utilisée de l'objet. Enfin, la base possède un talon qui présente des traces d'usure ou encore, qui a subi de multiples impacts.

PROJET DE REVITALISATION DU STATIONNEMENT DE LA MAISON DU BÉNÉVOLAT

BjFi-24

SOUS-OPÉRATION 8Q, PAROIS NORD ET EST

COUPE STRATIGRAPHIQUE C3



- ① Limon sableux brun pâle, compact, contenant du mortier et des roches subanguleuses; remblai de démolition
- ② Sable brun-beige, ferme, contenant un peu de briques, de mortier et de charbon de bois; occupation
- ③ Sable limoneux noir, homogène et meuble, contenant de rares gravillons; abandon
- ④ Argile limoneuse gris-bleu, homogène et compacte, contenant beaucoup de charbon de bois; utilisation de la fosse
- ⑤ Limon argileux brun tacheté de charbon de bois, homogène et compact; sol naturel d'habitat
- ⑥ Argile gris jaunâtre tachetée de rouille, homogène et compacte; sol naturel stérile

--- Limite de fouille



ÉCHELLE : 1/15

VDB2238
ethnoscop

FIGURE 10

Événement 1 : surface d'occupation extérieure aux XVII^e et XVIII^e siècles (tableau 3)

La majorité des sondages ont permis le dégagement de ce qui est convenu d'appeler le « sol naturel d'habitat », soit un niveau organique qui prenait place sur le dépôt stérile. Bien que la présence de cette couche d'argile limoneuse brune, homogène et compacte d'origine naturelle ait été remarquée dans la plupart des sondages, son contenu en artefacts variait selon l'intensité de l'occupation d'un secteur donné, au cours d'une période particulière. L'analyse des objets témoins de ce niveau indique ainsi que c'est dans le secteur sud de l'aire d'intervention, dans les parties centre et est de la sous-opération 7A, là où les bâtiments se sont toujours faits rares sinon inexistants selon la cartographie historique, que l'occupation du site au cours du Régime français a été la plus intense. C'est dire que la stratigraphie du secteur était peu développée et moins bouleversée par des événements postérieurs qu'ailleurs sur le site.

On y a recensé des fragments de terre cuite grossière chamois à glaçure verte de la France et de la Saintonge, d'autres de fabrication locale et de type *Staffordshire Slipware*, ainsi que de faïence blanche. Moins nombreux, les matériaux céramiques les plus récents témoignaient quand même de la fréquentation du secteur au cours de la seconde moitié du XVIII^e siècle, comme c'est le cas du *creamware* et du *pearlware*. Signalons enfin la présence de tessons de verre à bouteille coloré vert, de verre à vitre et de clous forgés. Enfin, la présence d'artefacts plus « récents », tels le *creamware* et le *pearlware*, signifie que cette zone a été fréquentée sur une longue période et laissée libre de bâtiment, ce qui a permis l'accumulation progressive de rares déchets. En bref, l'assemblage de culture matérielle est caractéristique d'une fréquentation du secteur plus intense au cours du XVII^e siècle et de la première moitié du XVIII^e siècle, tandis que sa surface aurait été nettoyée ou arasée vers la fin du même siècle.

Événement 2 : aménagement d'un système défensif

Les premières traces explicites de l'occupation euroaméricaine ancienne mises au jour dans l'aire d'intervention ont été identifiées à l'extrémité est de la sous-opération 7A, à proximité de la rue Saint-Charles, au coin sud-est de l'aire d'intervention. Les indices d'une telle présence sont apparus au cours du décapage mécanique des dépôts récents alors que des artefacts anciens, tels des fragments de terre cuite grossière de la Saintonge et d'autres de faïence de facture française, ont commencé à apparaître. Cette découverte a mené au creusement d'une tranchée profonde qui a révélé une perturbation de la surface, alors qu'elle devenait un peu plus brunâtre et foncée, à une altitude de plus ou moins 11,60 m. C'est à l'intérieur des limites de cette perturbation, qui accusait des dimensions de plus ou moins 4,00 m du nord au sud sur 3,50 m d'est en ouest, que gisaient les indices d'une occupation ancienne, dans les sondages 8Y, 9A, 9D et 9F (tableau 3). Ces derniers étaient situés entre deux tranchées qui accueillaient des canalisations de drainage (voir les limites de la perturbation sur le plan 4).

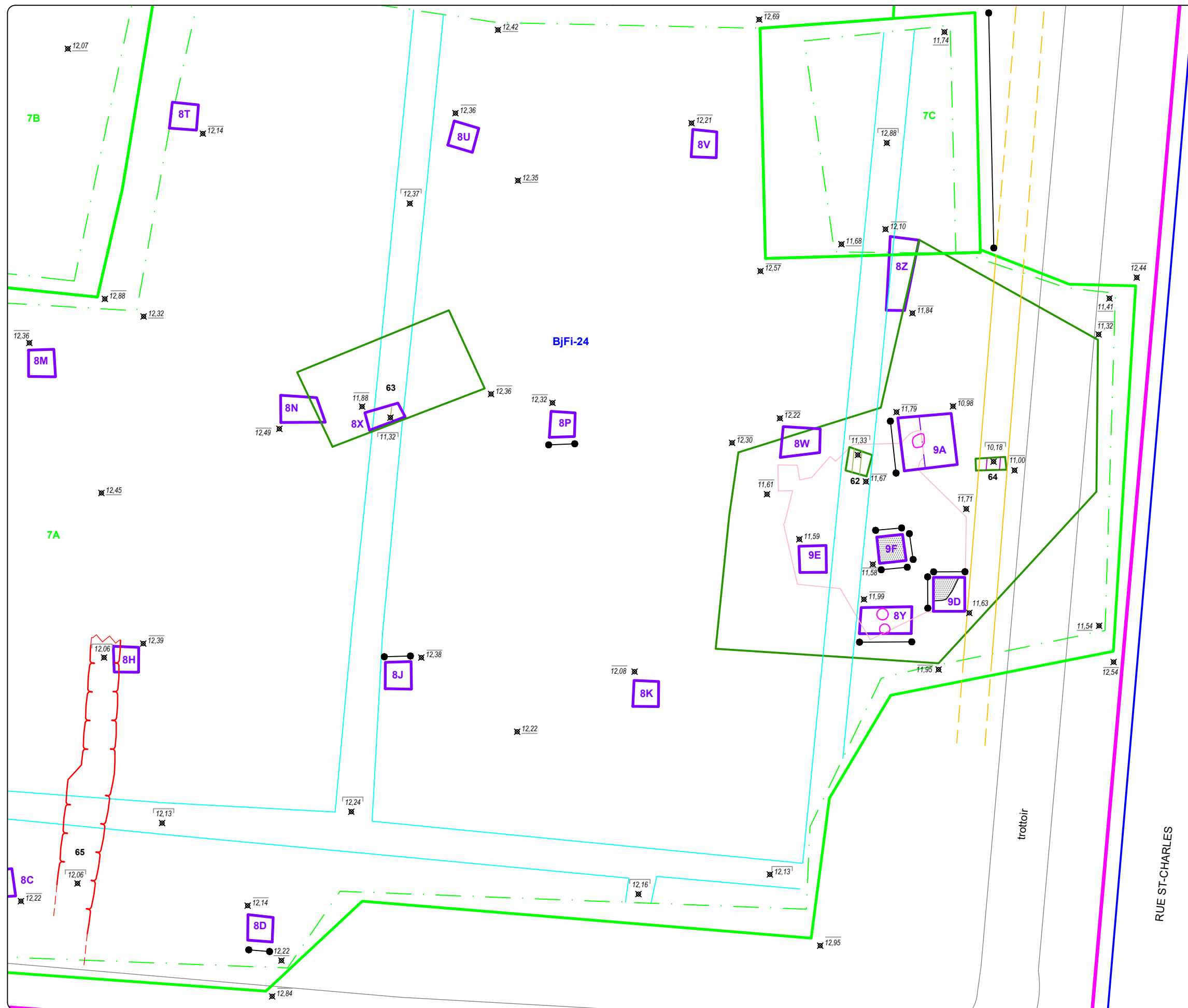
L'inventaire du secteur occupé par la large tache brunâtre a été plus serré que pour le reste de la sous-opération 7A, les sondages étant plus rapprochés les uns des autres et couvrant souvent une plus grande superficie (plans 2 et 4). Cette décision a été prise à la suite d'une découverte des plus intrigante réalisée dans le sondage 9A, alors qu'un négatif de poteau y avait été mis au jour : de nombreuses données qui peuvent être associées à un système défensif ont alors été identifiées dans quatre de ces sous-opérations (8Y, 9A, 9D et 9F). Comme ces sondages possèdent leurs particularités propres malgré leur parenté, ils seront abordés individuellement dans les lignes qui suivent. Ils feront l'objet d'une description individuelle dans laquelle seront soulignées les données qui permettront d'établir des liens entre les différents sondages. Enfin, l'interprétation de cet ensemble sera au cœur d'une discussion.

PROJET DE REVITALISATION DU
STATIONNEMENT DE LA MAISON DU
BÉNÉVOLAT, BOUCHERVILLE, Bji-24

INVENTAIRE ARCHÉOLOGIQUE, PHASE II

PORTION EST DE LA SOUS-OPÉRATION 7A
ET SOUS-OPÉRATION 7C

PLAN 4



- AIRE D'INTERVENTION
- SOUS-OPÉRATION (MÉCANIQUE)
- SOUS-OPÉRATION (MANUELLE)
- - - PALIER
- TRANCÉE PROFONDE
- 7A IDENTIFICATION DE SOUS-OPÉRATION
- MAÇONNERIE
- - - MAÇONNERIE DÉSTRUCTURÉE
- FOSSE
- MÉTAL
- GRÈS
- TERRA COTTA
- NÉGATIF DE POTEAU
- PERTURBATION
- DRAIN AGRICOLE
- TRANCÉE DE SERVICES
- - - PROLONGEMENT DE VESTIGE
- 62 IDENTIFICATION DE VESTIGE
- COUPE STRATIGRAPHIQUE
- x^{00,00} POINT D'ALTITUDE EN MÈTRES (NMM)
- SITE ARCHÉOLOGIQUE RECENSÉ
- BjFi-24 CODE BORDEN

0 1 2 m

ÉCHELLE : 1/75

Source : Plan base, cartographie numérique, ville de Boucherville,
fichier cadastre_vieux-boucherville.dwg
SCOPQ Fuseau 8, NAD83 SCRS et C-GVD28 (NMM)

Le sondage 8Y

Situé à l'extrémité sud de la zone perturbée, le sondage 8Y affichait des dimensions de 0,50 m (N-S) sur 1,00 m (E-O). La première couche rencontrée, qui couvrait la surface de l'aire de fouille dans son entièreté, consistait en un limon sableux brun gris homogène et compact qui contenait du charbon de bois, des nodules de mortier, de la pierre et des fragments de brique (figure 11, couche 1; photo 5). Formant la partie supérieure du lot 8Y1, cette couche recouvrait à la fois le sol stérile (figure 11, couche 3) et un niveau de limon sableux gris hétérogène et compact qui recelait aussi du charbon de bois, en plus de lentilles de sol stérile (couche 2). Cette couche 2 s'enfonçait dans le sol stérile sur une épaisseur moyenne de 0,25 m et constituait la partie inférieure du lot 8Y1, devenant plus argileuse et charbonneuse en profondeur. La fouille de ces deux couches, regroupées en un seul lot (8Y1), a permis de dégager une culture matérielle caractéristique de la première moitié du XVIII^e siècle, comme la terre cuite grossière de la Saintonge et du Staffordshire, de la terre cuite chamois à glaçure verte de la France et de fabrication locale, de la faïence blanche, des fragments de pipe d'argile blanche, du verre à vitre et un tesson de verre bleu-vert français, des clous forgés et une pierre à fusil (photo 6). Des tessons de *creamware* y ont aussi été mis au jour, mais il s'agit de témoins minoritaires associés à la seconde moitié du XVIII^e siècle. Leur présence au sein de l'assemblage est sans doute causée par le regroupement des deux couches en un seul lot : ainsi, ces céramiques plus récentes résultent sans doute d'une action entreprise ultérieurement à l'événement discuté ici.



Photo 5. Sondage 8Y, paroi sud (BjFi-24-22-NUM2-82)



Photo 6. Quelques artefacts du lot 8Y1 (photo: Isabelle Hade)

A-Fragment de bol en terre cuite grossière Saintonge

B-Fragment d'assiette ou de plat en terre cuite grossière Staff slip engobe blanc

C-Fragment de jatte ou de terrine en terre cuite grossière chamois glaçure verte

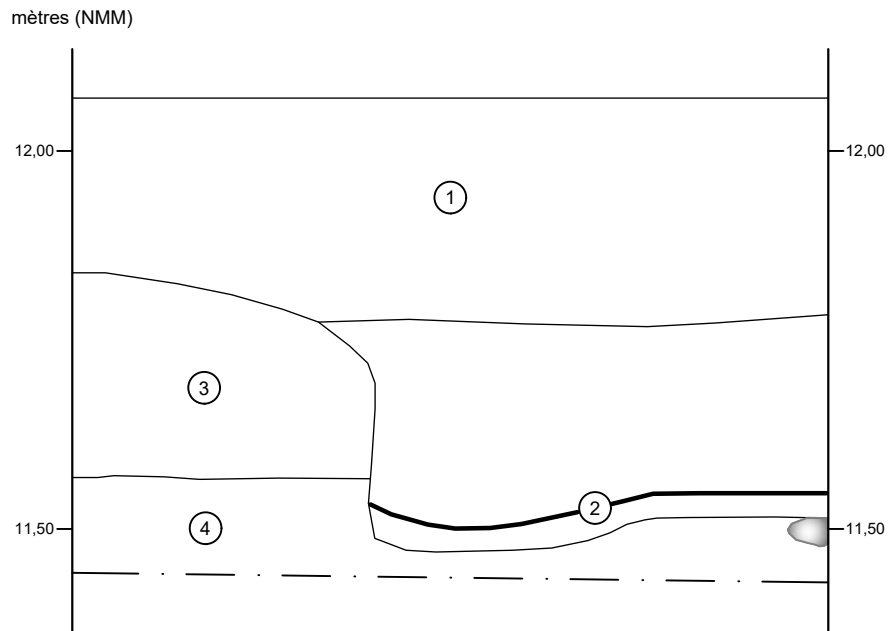
D-Fragment de contenant en terre cuite grossière locale à glaçure incolore

E-Fragment de bouteille en verre teinté bleu-vert français

F-Clous forgés

G-Pierre à fusil en silex

CROQUIS STRATIGRAPHIQUE C44



- ① Limon sableux brun-gris, homogène et compact, contenant des nodules de charbon de bois, des nodules de mortier, des pierres et des fragments de briques; remblai de comblement et de nivellement
- ② Limon sableux gris qui devient plus argileux en profondeur, hétérogène et compact, contenant du charbon de bois et des lentilles de sol naturel stérile; comblement de tranchée
- ③ Argile limoneuse brun-rose, homogène et compacte; sol naturel stérile
- ④ Sable fin argileux brun-gris et rose, homogène et ferme; sol naturel stérile
- Pierre
- Ligne charbonneuse
- · - Limite de fouille



ÉCHELLE : 1/10

Enfin, en plus de révéler le sol stérile à l'intérieur duquel la partie inférieure du lot 8Y1 s'enfonçait (figure 11 : couche 2), son retrait a dévoilé deux empreintes circulaires d'un diamètre de 0,20 m laissées par le retrait d'anciens poteaux (photo 7). Elles étaient comblées d'un sol charbonneux et racineux (8Y2), duquel ont été extraits le tesson d'une jatte ou d'une terrine en terre cuite grossière à glaçure verte de la France et un fragment d'ossement. Le fond de ces empreintes a été atteint à une altitude de 11,40 m.

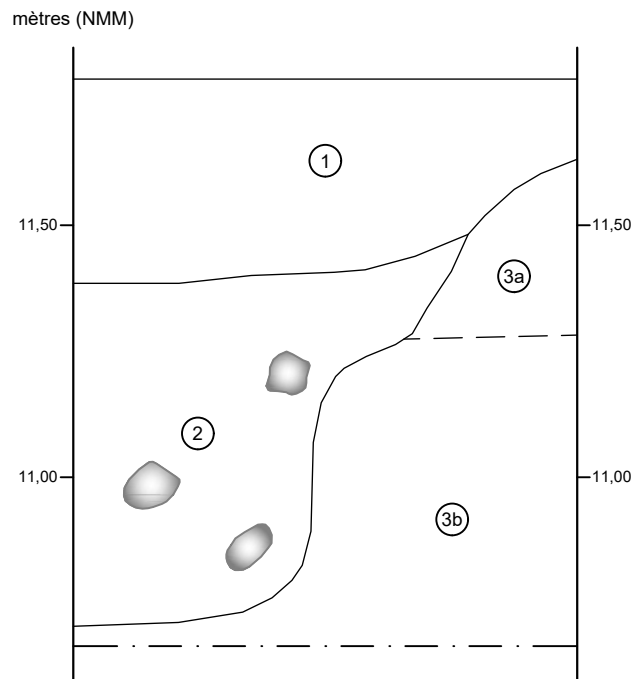


Photo 7. Empreintes circulaires charbonneuses au fond du sondage 8Y, vue vers le nord (8Y2; BjFi-24-22-NUM1-75)

Le sondage 9A

À l'extrémité nord de la zone perturbée, le sondage 9A couvrait une surface de 1,00 m² (plans 2 et 4; photo 8). Située à une altitude de 11,77 m, la surface de l'aire de fouille était occupée par une épaisse couche identique à la couche 1 du sondage 8Y (figure 11). Ainsi, il s'agissait d'un limon argileux brun gris homogène, de ferme à compact, qui comprenait du charbon de bois et du mortier en surface. D'une épaisseur maximale de 0,40 m, le lot 9A1 (figure 12, couche 1) contenait un assemblage de culture matériel dont le profil était lui aussi semblable à ce qui a été mis au jour dans le sondage 8Y, avec sa terre cuite grossière de la Saintonge, celle de facture locale, la faïence blanche, le *creamware*, le verre à bouteille vert foncé et les clous forgés.

COUPE STRATIGRAPHIQUE C45



- ① Limon argileux brun-gris moucheté de charbon de bois, homogène et ferme à compact, contenant du mortier en surface; remblai de rehaussement
- ② Argile grise, hétérogène et ferme à compacte, contenant des pierres granitiques, de rares fibres de bois, du charbon de bois et des lentilles de sol naturel stérile; remblai de comblement
- ③a Argile limoneuse brun-rose, homogène et compacte; sol naturel stérile
- ③b Sable fin argileux brun-gris et rose, homogène et ferme; sol naturel stérile
- Pierre
- - - Limite diffuse
- · - Limite de fouille



ÉCHELLE : 1/15

Le retrait du lot 9A1 a révélé une partie de la surface stérile (figure 12, couche 3a), mais aussi un sol dont l'étendue s'amenuisait tout en s'enfonçant, sur une profondeur de 0,65 m jusqu'à atteindre une altitude de 10,75 m. Il s'agissait d'un dépôt d'argile grise, hétérogène, de ferme à compacte, dans lequel ont été identifiés des inclusions de pierres, de gravier et de gravillons, de rares fibres de bois, du charbon de bois et des lentilles de sable qui provenaient du sol stérile remanié (9A2; figure 12, couche 2; photo 8). Des pierres plates qui servaient à caler une structure verticale reposaient finalement à la base de la couche, à l'interface de la surface stérile (photos 3 et 8).



Photo 8. Sondage 9A, paroi ouest, avec le comblement d'une empreinte de poteau, vue vers l'ouest (BjFi-24-22-NUM1-84)

La fouille du lot 9A2 a permis la mise au jour d'artefacts qui formaient un ensemble homogène du point de vue de la datation, soit la première moitié du XVIII^e siècle, avec la terre cuite grossière de la Saintonge et de l'Huveaune, de provenance française plus générale, de l'Italie du Nord et de facture locale. Ces types céramiques étaient accompagnés de faïence et de verre à bouteille bleu-vert français, ainsi que de quelques ossements d'animaux (photo 9).



Photo 9. Quelques artefacts du lot 9A2 (photo: Isabelle Hade)

- A-Fragment de brique française en terre cuite grossière sans glaçure
- B-Fragment de bol ou de terrine en terre cuite grossière locale à glaçure incolore
- C-Fragments d'assiette en faïence blanche
- D-Fragment d'assiette creuse en terre cuite grossière Saintonge
- E-Fragment d'assiette (?) en terre cuite grossière Italie du nord
- F-Fragment de terrine en terre cuite grossière chamois glaçure verte
- G-Fragment de gobelet en verre incolore sans plomb
- H-Fragment de bouteille en verre teinté bleu-vert français

Le sondage 9D

Le sondage 9D a été implanté à la limite sud-est de la zone perturbée, à un emplacement où des fragments d'une assiette creuse en terre cuite grossière de la Saintonge apparaissaient déjà à la surface (photo 10). Ces tessons reposaient dans une couche d'argile sableuse brun grisâtre compacte qui contenait du charbon de bois et du mortier. Occupant en entier la surface du sondage, soit une étendue de 0,75 m dans l'axe nord-sud sur 0,50 m dans l'axe est-ouest, le dépôt reposait sur le sol stérile dans la moitié sud-est de l'aire de fouille, tandis qu'il s'enfonçait pour atteindre une profondeur maximale de 0,30 m dans le coin opposé, au coin nord-ouest (figure 13, couche 1; photo 11). Cette couche recelait un assemblage d'artefacts qui, bien que réduit en taille (N = 34) montrait un faciès uniforme du point de vue de la datation : contrairement à la couche de surface des deux sondages traités précédemment, aucun élément de culture matérielle ne provenait d'une période postérieure au Régime français. En effet, outre l'assiette creuse saintongaise (photo 9), d'autres témoins de facture ancienne y ont été mis au jour comme les restes d'une jatte ou terrine en terre cuite grossière chamois à glaçure verte de France, d'autres de céramique de fabrication locale, un clou en fer forgé et une lame de faucille. Quelques ossements d'animaux y ont aussi été trouvés.



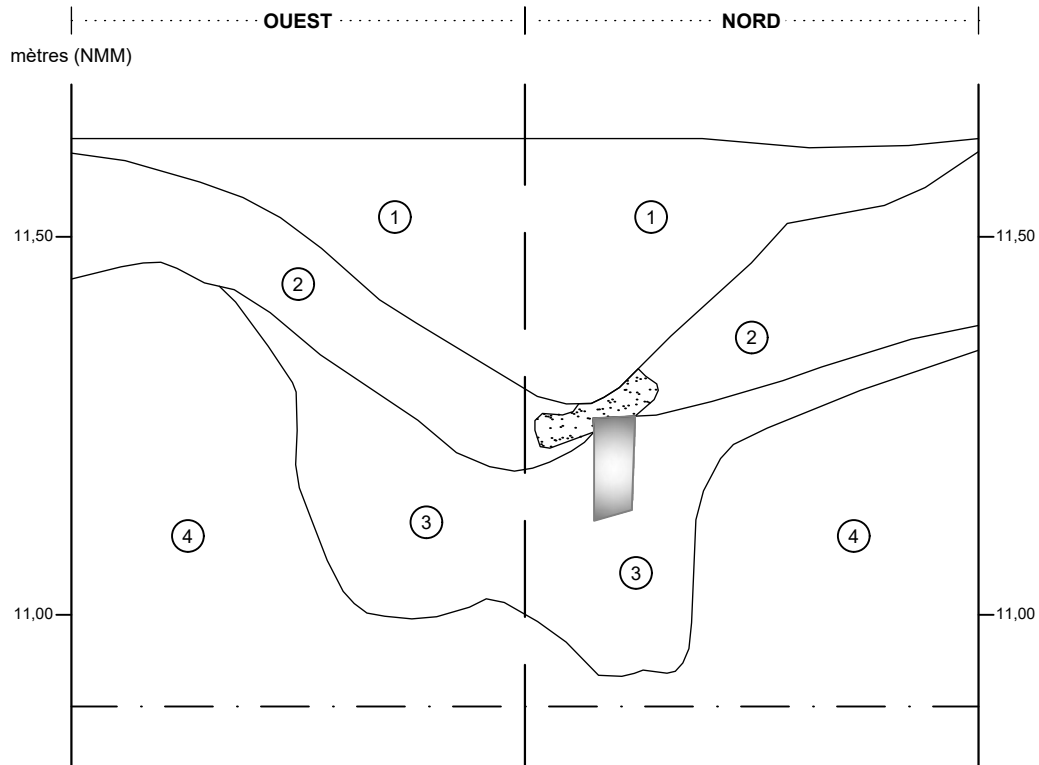
Photo 10. Assiette creuse en terre cuite grossière de la Saintonge, lot 9D1 (photo : Isabelle Hade)



Photo 11. Sondage 9D, paroi nord, vue vers le nord (BjFi-24-22-
NUM2-51)

Sous le sol 9D1, un dépôt d'argile gris jaunâtre à marbrures orange compacte s'enfonçait lui aussi vers le coin nord-ouest du sondage (figure 13, couche 2). D'une épaisseur moyenne de 0,15 m, le lot 9D2 était pauvre en culture matérielle, car un seul fragment de terre cuite grossière locale y a été recueilli. Enfin, une couche d'argile grise marbrée qui comprenait du gravier fin reposait en entier sur le sol stérile, à l'intérieur duquel elle s'enfonçait brusquement, atteignant une épaisseur maximale de 0,35 m à proximité du coin nord-ouest du sondage, à une altitude de 10,95 m (9D3; figure 13, couche 3). Sa fouille n'a permis la mise au jour que de quelques fragments de terre cuite grossière locale et d'un tesson de faïence blanche.

COUPE STRATIGRAPHIQUE C9



- ① Argile sableuse brun grisâtre, homogène et compacte, contenant du charbon de bois et du mortier; remblai de comblement
- ② Argile gris jaunâtre marbrée orange, homogène et compacte, contenant du cailloutis; remblai de comblement
- ③ Argile grise marbrée orange, homogène et compacte, contenant du gravier fin; remblai de comblement
- ④ Argile limoneuse brun-rose, homogène et compacte; sol naturel stérile
- ▨ Cendre
- Pierre
- · - Limite de fouille



ÉCHELLE : 1/10

Le sondage 9F

À 1 m au nord-ouest du sondage 9D et située elle aussi entre deux tranchées d'implantation de canalisations de drainage (plans 2 et 4), la sous-opération 9F occupait une surface de 1 m². Sa fouille a permis de constater un lien étroit entre son profil stratigraphique et celui du sondage 9D. D'abord, la couche de surface 9F1 se composait elle aussi d'une argile sableuse brun grisâtre compacte qui contenait du charbon de bois (figure 14, couche 1; photo 12). Uniforme, ce dépôt atteignait une épaisseur moyenne de 0,25 m, bien que sa surface ait montré un léger pendage vers le nord. Quant aux artefacts mis au jour, l'assemblage affichait un profil et une taille similaires à celui qui a été identifié dans 9D1 (N = 34), avec des fragments de terre cuite grossière de la Saintonge, d'autres de facture locale, de la faïence blanche, du verre à bouteille vert foncé, un clou forgé et des ossements.



Photo 12. Sondage 9F, paroi est, vue vers l'est (Bjfi-24-22-NUM2-62)

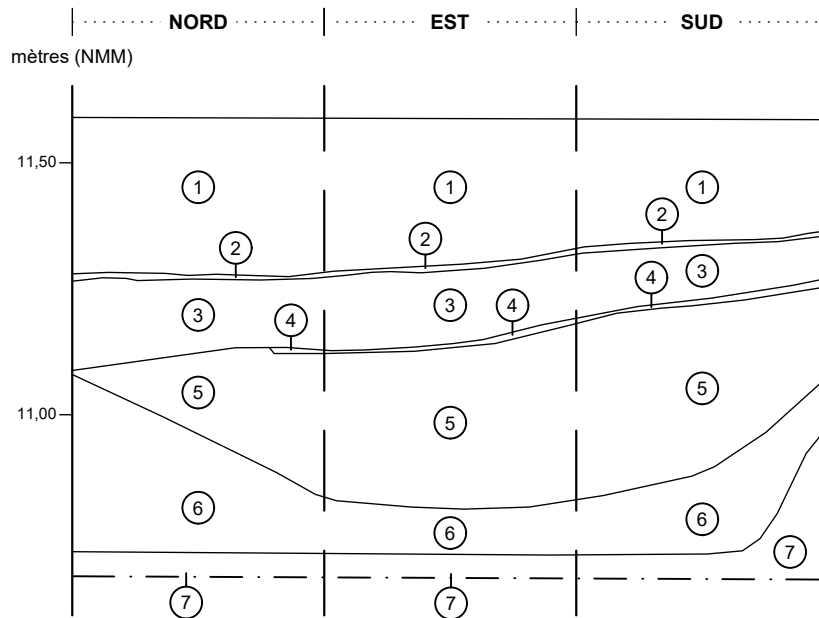
Les deux dépôts suivants, séparés l'un de l'autre par de minces couches charbonneuses, étaient presque identiques aux lots 9D2 et 9D3 du sondage 9D (figure 13, couches 2 et 3; figure 14, couches 3 et 5). En effet, le type et la couleur du sol étaient comparables d'un sondage à l'autre, tandis que la pauvreté de la culture matérielle y était similaire, du moins en ce qui concerne le lot 9F4 alors que sa fouille n'a fourni aucun artefact ni écofact. Néanmoins, quelques différences sont quand même apparues au fil du dégagement du lot 9F4 (figure 14, couche 5) : bien que la texture du sol était fortement apparentée à sa correspondante au sud-est (9D3; figure 13, couche 3), des brindilles, des branchettes et des copeaux de bois ont commencé à surgir au fur et à mesure de l'approche du dépôt inférieur. D'ailleurs, la base de la couche n'était pas régulière, devenant plus profonde vers l'est où elle affichait une épaisseur maximale de 0,35 m. Une autre particularité de la couche 5 consistait en la relative richesse de la culture matérielle qui y a été récoltée, alors que le niveau qui y correspondait dans le sondage 9D ne recelait que quelques tessons. C'est ainsi que 86 artefacts et 18 ossements d'animaux ont été dégagés de cette couche : on y a reconnu un fragment de terre cuite grossière de la Saintonge, d'autres d'un contenant en terre cuite grossière chamois à glaçure verte de la France, des bols ou des terrines en terre cuite grossière de facture locale, un tesson de verre à tige en verre fougère gris et des fragments d'une marmite en alliage cuivreux (photo 13).

PROJET DE REVITALISATION DU STATIONNEMENT DE LA MAISON DU BÉNÉVOLAT

BjFi-24

SOUS-OPÉRATION 9F, PAROIS NORD, EST ET SUD

COUPE STRATIGRAPHIQUE C10



- ① Argile sableuse brun grisâtre, homogène et compacte, contenant du charbon de bois; remblai de comblement
 - ② Charbon
 - ③ Argile gris jaunâtre marbrée orange, homogène et compacte, contenant du cailloutis; remblai de comblement
 - ④ Charbon
 - ⑤ Argile gris jaunâtre marbrée orange, homogène et compacte, contenant des brindilles, des branchettes et des copeaux de bois; remblai comblement
 - ⑥ Argile limoneuse gris très foncé, hétérogène et compacte, contenant beaucoup de branchettes, de brindilles et de copeaux de bois; installation de fascines
 - ⑦ Argile limoneuse brun-rose, homogène et compacte; sol naturel stérile
- · — Limite de fouille



ÉCHELLE : 1/15

VDB2238
ethnoscop

FIGURE 14



Photo 13. Quelques artefacts du lot 9F5 (photo : Isabelle Hade)

A-Fragment de marmite en terre cuite grossière locale à glaçure incolore

B-Fragment de verre à pied en verre teinté fougère gris

Enfin, le lot 9F5 reposait sur un dernier niveau composé d'une argile limoneuse gris très foncé, homogène et compacte, qui comprenait une importante quantité de fragments de bois, surtout des branchettes, des copeaux et des brindilles (9F6; figure 14, couche 6). Cette couche reposait directement sur le sol stérile, à une altitude de maximale de 10,75 m NMM, tandis que sa surface s'abaissait vers l'est. D'une épaisseur moyenne de 0,15 m, la couche 9F6 n'a permis la découverte que de quelques fragments d'ossements et de dents. C'est là-dessus qu'a pris fin la fouille du sondage 9F.

Discussion et interprétation

Au regard des éléments descriptifs détaillés plus haut, force est de constater que les sondages 8Y, 9A, 9D et 9F se divisent en deux groupes, soit un premier qui contenait des traces d'anciens poteaux (8Y et 9A), et un second dans lequel a été mise en évidence la présence d'une fosse (9D et 9F; plan 5).

En ce qui concerne les deux premiers sondages, les éléments stratigraphiques ne trompent pas quant à la présence d'anciens poteaux reliés à un ensemble architectural qui a été démantelé. D'ailleurs, il appert qu'en réalité, la plupart des indices qui témoignent de la présence de ces éléments ont été déposés lors du dit démantèlement, alors que les fosses d'implantation des poteaux ont été comblées après leur retrait (8Y2 et 9A2, événement 6). L'identification de ces traces aux empreintes d'anciens poteaux est claire, mais une question subsiste: à quoi ces vestiges étaient-ils reliés? Vu leur position à l'est de la sous-opération 7A à proximité de la rue Saint-Charles, la tentation de les associer à la palissade du bourg de Boucherville est grande, d'autant plus au regard de la datation de leur démantèlement fournie par les artefacts recueillis dans les dépôts de comblement des poteaux, soit les années 1740-1750 en tenant compte de la présence d'un tesson de terre cuite grossière d'Italie du Nord (Brassard et Leclerc 2001 : 22-23).

Par contre, quelques différences entre les deux sondages jettent une ombre sur la possibilité qu'ils appartiennent à un même tout. Bien que la stratigraphie soit similaire (des fosses qui s'enfoncent dans le sol stérile, surmontées d'un remblai de limon brun gris; figures 11 et 12), la profondeur des dépressions diverge fortement, le fond atteignant une altitude de 11,40 m NMM dans 8Y, contre 10,70 m dans 9A. Ainsi, d'un côté, on constate une similarité des points de vue stratigraphique et artefactuel tandis que de l'autre côté, une divergence se manifeste dans l'implantation des poteaux. Serait-il possible que ces deux éléments architecturaux aient appartenu au même ensemble, tout en y assumant des rôles différents? Par exemple, le poteau le plus profond aurait pu être associé à la palissade en tant que telle, tandis que les empreintes identifiées dans le sondage 8Y auraient pu appartenir à des éléments de soutien d'un chemin de ronde.

Du côté des sondages 9D et 9F, leur parenté est encore plus évidente, vu la similarité de leur stratigraphie. Ainsi, il est clair que la sous-opération 9D est localisée à l'extrémité sud d'un creusement qui s'étire vers le nord-ouest pour englober 9F (plans 4 et 5). Quant à la fonction de cet ensemble, la grande quantité de fines branches de bois au fond du sondage 9F pourrait être reliée à l'aménagement de fascines, des fagots de branches disposés de manière à

solidifier un sol ou une pente pour les prémunir de l'érosion ou d'une poussée. Les fascines étaient utilisées entre autres en architecture militaire : par exemple, de tels agencements de branches ont été identifiés dans des sols argileux à l'intérieur desquels s'enfonçaient des pieux de la redoute Dauphine de 1711 à Québec (L'Anglais 2000 : 29-30). Quant aux couches supérieures, elles auraient été déposées pour remblayer la fosse à la suite de l'installation des fascines. Dans cet ordre d'idée, il serait alors possible que ces amoncellements de branches aient fait partie d'un ensemble qui visait à consolider la base d'un aménagement associé à la défense du bourg, au même titre que les empreintes de poteaux traitées précédemment. Néanmoins, l'exiguïté de l'aire de fouille 9F n'a pas permis d'obtenir une certitude sur l'identification de ces restes de bois.

En bref, la discussion qui précède et l'interprétation qui est avancée, soit l'appartenance des vestiges mis au jour au système défensif érigé autour du bourg de Boucherville vers la fin du XVII^e siècle, relèvent toujours de l'hypothèse et bien des questions attendent toujours une réponse. Par exemple, pourquoi la poursuite de l'inventaire vers le nord n'a pas permis d'identifier d'autres traces d'aménagements similaires à celles qui ont été mises au jour dans la sous-opération 7A, comme si leur présence était limitée à l'espace occupé par la perturbation de sol brunâtre apparue près de l'extrémité est de la sous-opération 7A (plans 2 et 4)? Aussi, comme il a déjà été mentionné, les espaces fouillés étaient trop réduits pour pouvoir identifier avec certitude la nature de certains vestiges, particulièrement en ce qui concerne l'ensemble qui regroupait les sous-opérations 9D et 9F. C'est pourquoi un retour dans le secteur de la perturbation brunâtre est essentiel pour mieux comprendre les aménagements déjà mis au jour.

PROJET DE REVITALISATION DU
STATIONNEMENT DE LA MAISON DU
BÉNÉVOLAT, BOUCHERVILLE, BjFi-24

INVENTAIRE ARCHÉOLOGIQUE, PHASE II

AMÉNAGEMENT ASSOCIÉS À UN SYSTÈME
DÉFENSIF DANS LA SOUS-OPÉRATION 7A

PLAN 5

- AIRE D'INTERVENTION
- SOUS-OPÉRATION (MÉCANIQUE)
- SOUS-OPÉRATION (MANUELLE)
- - - PALIER
- TRANCÉE PROFONDE
- 7A IDENTIFICATION DE SOUS-OPÉRATION
- FOSSE
- TERRA COTTA
- NÉGATIF DE POTEAU
- PERTURBATION
- DRAIN AGRICOLE
- TRANCÉE DE SERVICES
- - - PROLONGEMENT DE VESTIGE
- 62 IDENTIFICATION DE VESTIGE
- SITE ARCHÉOLOGIQUE RECENSÉ
- BjFi-24 CODE BORDEN

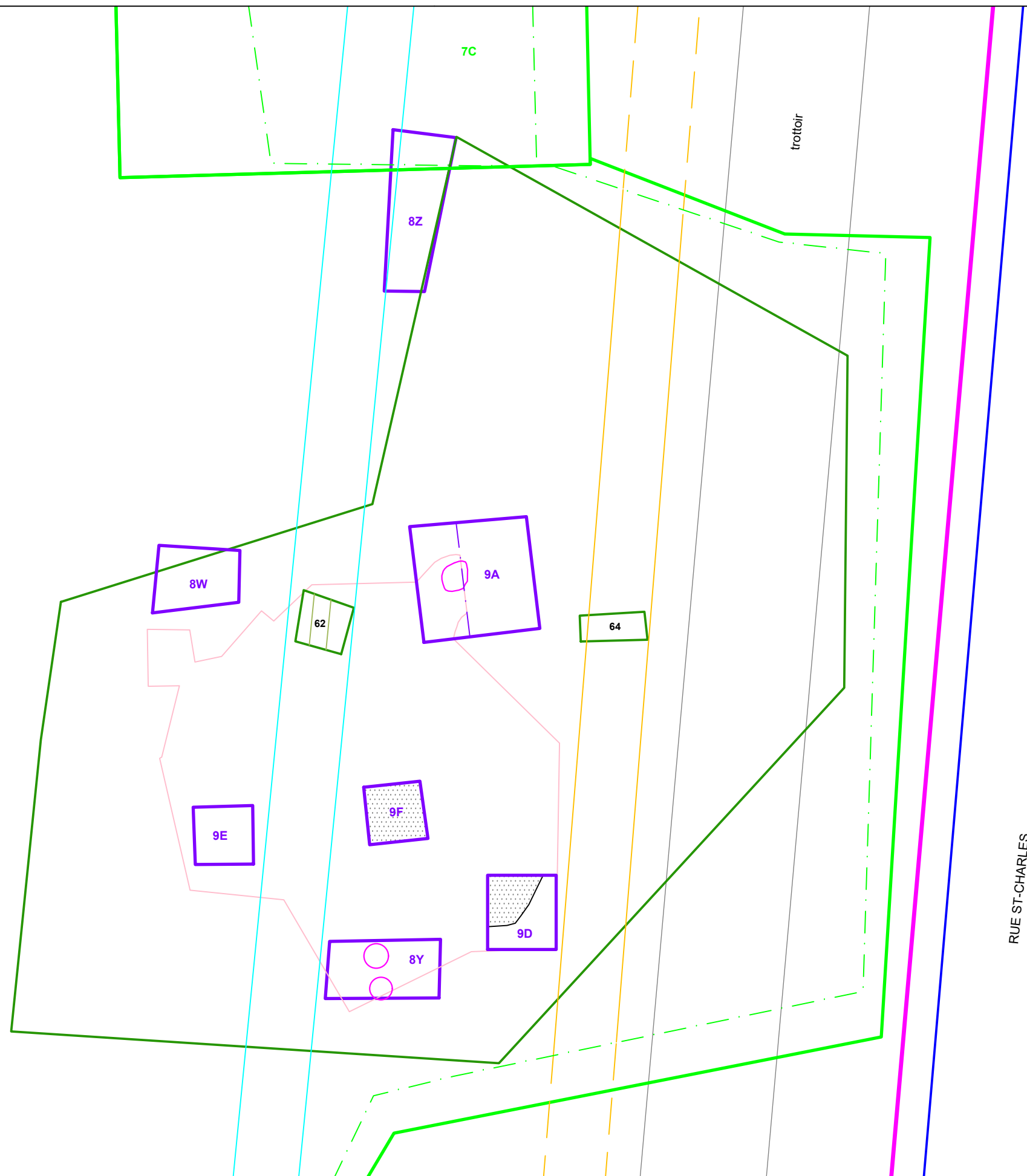
0 0,50 1 m
ÉCHELLE : 1/40



Source : Plan base, cartographie numérique, ville de Boucherville,
fichier cadastre_vieux-boucherville.dwg
SCOPQ Fuseau 8, NAD83 SCRS et C-GVD28 (NMM)

VDB2238

ethnoscop



BjFi-24

7B

7C

trottoir

8Z

8W

62

9A

64

9E

9F

9D

8Y

8K

RUE ST-CHARLES

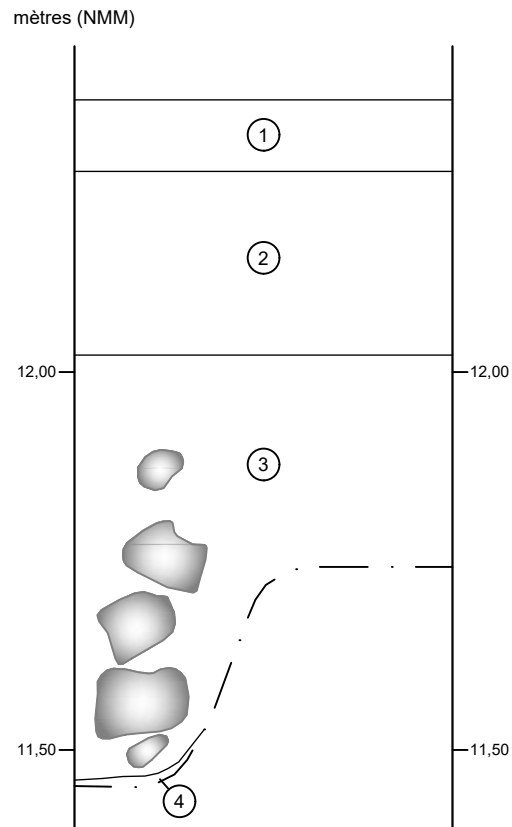
Événement 3 : aménagement indéterminé

À proximité de la rue Louis-H.-La Fontaine, la fouille du sondage 8B (plan 2), qui accusait une surface de 1,00 m², a montré que le sol naturel d'origine du secteur immédiat avait été décapé jusqu'au sol stérile, et que celui-ci a été creusé à son tour du côté sud de la sous-opération (figure 15 : espace comblé par la couche 3; photo 14). Bien que la cause de ces modifications qui ont été apportées au terrain reste inconnue encore aujourd'hui, certaines caractéristiques de ce creusement et de son comblement (dont il sera question dans l'événement 6) permettent de discerner certains liens avec les aménagements décrits à l'événement 2. Ainsi, le point le plus profond du creusement atteint une altitude comparable à celle du fond des empreintes de poteaux du sondage 8Y, à 11,46 m. De plus, les pierres qui apparaissent à la base de la couche 3 (photo 14) auraient pu servir de calage à un poteau, comme c'était le cas dans le sondage 9A (photo 8). Enfin, les dépôts de remblai, de nivellement et de rehaussement, qui sont postérieurs au creusement, recelaient des artefacts dont la datation moyenne correspondait assez bien avec celle des remblais déposés lors de l'abandon du possible système défensif au cœur de l'événement 2 (milieu du XVIII^e siècle). Bien sûr, il s'agit encore une fois d'une hypothèse qui repose sur bien peu d'éléments, mais qui reste plausible à la lumière des arguments apportés plus haut.



Photo 14. Sondage 8B, parois sud et ouest, avec concentration de pierres dans le cercle rouge (BjFi-24-22-NUM1-25)

CROQUIS STRATIGRAPHIQUE C29



- ① Limon argileux brun-gris foncé, hétérogène et ferme, contenant du mortier et un peu de charbon de bois; remblai de nivellement
- ② Limon argileux gris-brun foncé, hétérogène et de ferme à compact, contenant du mortier, du charbon de bois et de la chaux; remblai de nivellement
- ③ Limon argileux gris-brun foncé, hétérogène et ferme, contenant du charbon de bois et des pierres anguleuses; remblai de rehaussement et comblement
- ④ Argile gris orangé, homogène et compacte; sol naturel stérile
- Pierre
- · - Limite de fouille



ÉCHELLE : 1/10

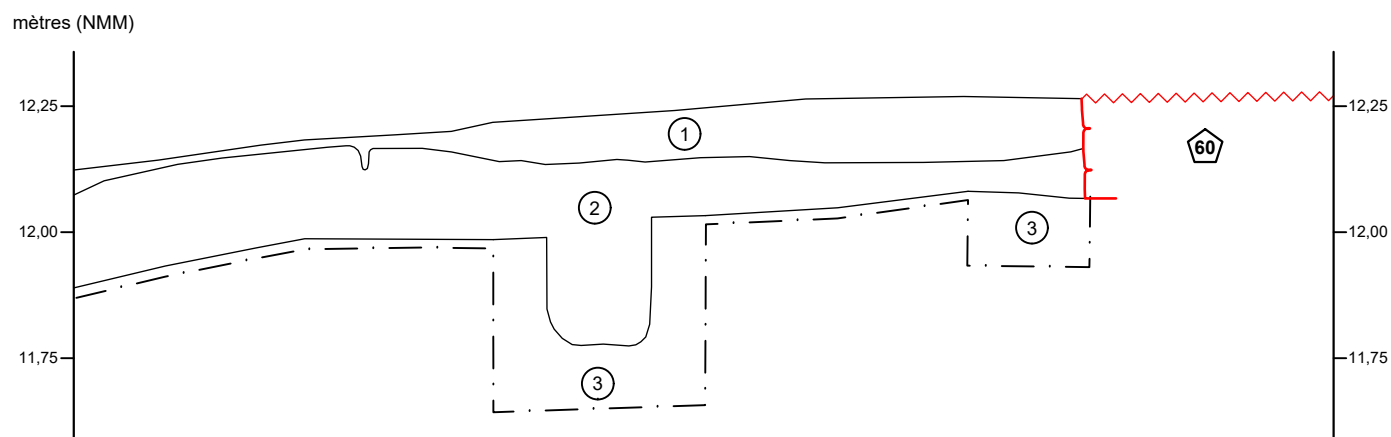
Événements 4 et 5 : construction de la maison Dufort, utilisation d'une fosse

À l'extrémité ouest de la sous-opération 7A, l'excavation mécanique a dévoilé la surface d'un vestige architectural orienté est-ouest (vestige 60; plans 2 et 6; figure 16 : vestige 60; photo 15). Il s'agit probablement de la base d'un mur dont il ne restait qu'une seule assise dégagée sur une longueur de 2,90 m, l'extrémité ouest se perdant dans la paroi tandis que l'autre semblait avoir été tronquée. Son dégagement a révélé une assise de moellons bruts et ébauchés liés avec un mortier blanc dont les joints étaient désagrégés. Vu le caractère partiel du vestige, il était difficile de déterminer si le mur, d'une épaisseur dégagée de plus ou moins 0,60 m, comptait un ou deux parements. Comprenant quelques pierres rubéfiées, cette assise unique se dressait sur une hauteur de 0,25 m : sa base reposait sur le sol stérile à plus ou moins 12,07 m tandis que son sommet dérasé à une altitude de 12,30 m était recouvert par une couche de démolition. Aucune tranchée de construction n'a été identifiée. Enfin, la largeur du vestige mise au jour, qui était relativement importante, peut indiquer qu'il supportait un des murs d'une maison en pierres, bien sûr à condition que le vestige 60 n'ait pas été dégagé sur toute sa largeur. En effet, il reste possible qu'une partie du parement nord soit resté enfoui dans la paroi nord des sous-opérations 7A et 8R.



Photo 15. Sondage 8R, parement sud du mur 60, vue vers le nord (BjFi-24-22-NUM2-21)

COUPE STRATIGRAPHIQUE C4



- ① Mortier désagrégé beige, hétérogène et meuble, contenant du charbon de bois et de l'ardoise chauffée; incendie et démolition
- ② Sable limoneux brun jaunâtre, homogène et ferme, contenant des traces de mortier et de charbon de bois; occupation
- ③ Argile gris orangé, homogène et compacte; sol naturel stérile
- Maçonnerie
- Maçonnerie dérasée
- ⑥⑩ Identification de vestige
- - - Limite de fouille



ÉCHELLE : 1/15

PROJET DE REVITALISATION DU
STATIONNEMENT DE LA MAISON DU
BÉNÉVOLAT, BOUCHERVILLE, BjFi-24

INVENTAIRE ARCHÉOLOGIQUE, PHASE II

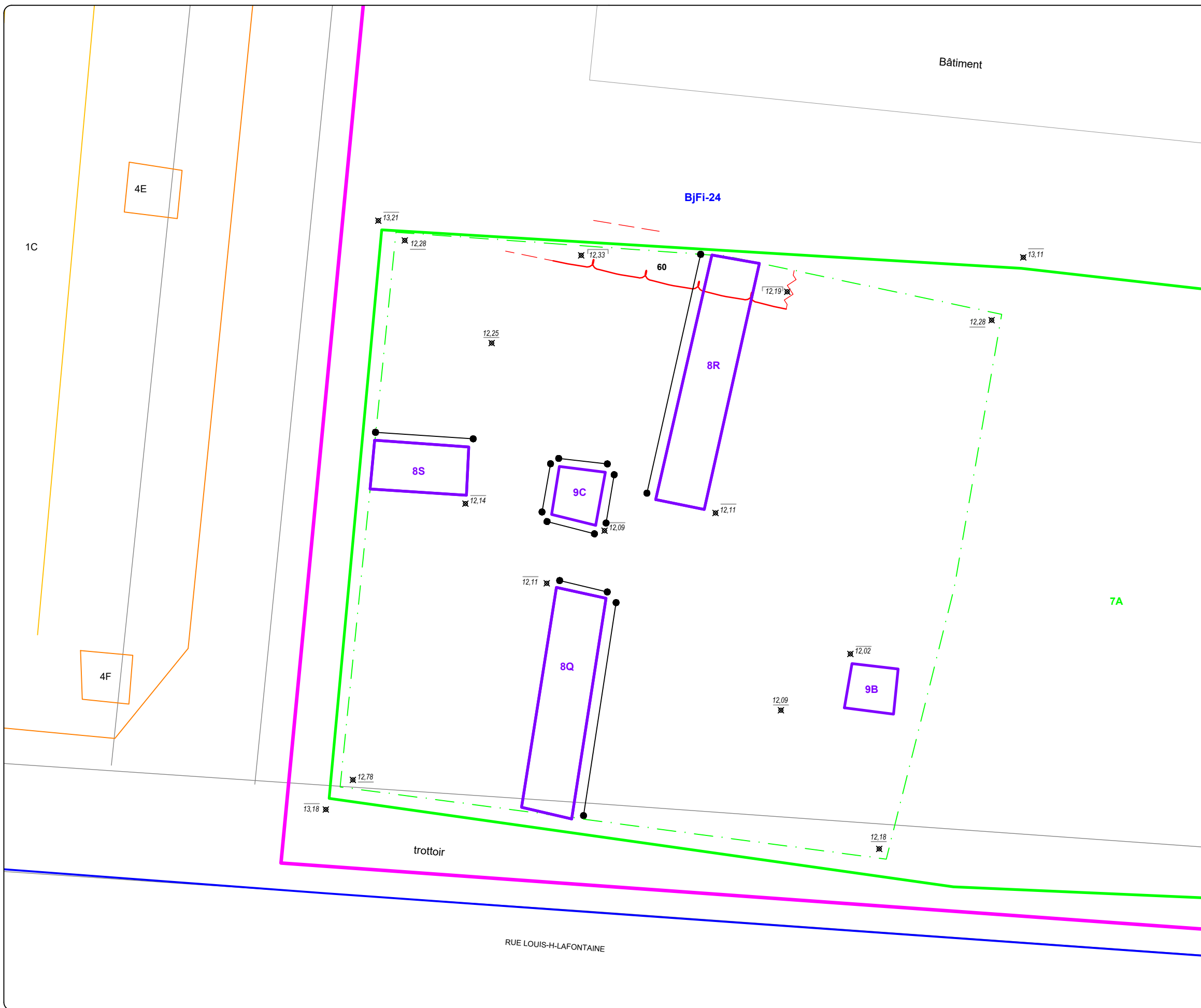
**PORTION OUEST DE LA SOUS-OPÉRATION
7A**

PLAN 6

- AIRE D'INTERVENTION
- SOUS-OPÉRATION (MÉCANIQUE)
- SOUS-OPÉRATION (MANUELLE)
- - - PALIER
- 7A IDENTIFICATION DE SOUS-OPÉRATION
- SOUS-OPÉRATION 2018
- 1C IDENTIFICATION DE SOUS-OPÉRATION 2018
- MAÇONNERIE
- ~ ~ ~ MAÇONNERIE DÉSTRUCTURÉE
- TRANCHÉE DE SERVICES
- - - PROLONGEMENT DE VESTIGE
- 60 IDENTIFICATION DE VESTIGE
- COUPE STRATIGRAPHIQUE
- ⊗^{00,00} POINT D'ALTITUDE EN MÈTRES (NMM)
- SITE ARCHÉOLOGIQUE RECENSÉ
- BjFi-24 CODE BORDEN

ÉCHELLE : 1/40

Source : Plan base, cartographie numérique, ville de Boucherville,
fichier cadastre_vieux-boucherville.dwg
SCOPQ Fuseau 8, NAD83 SCRS et C-GVD28 (NMM)



Bien qu'aucun témoin des autres murs du bâtiment n'ait été identifié, il est possible qu'une trace du mur sud soit apparue à quelque 5,50 m au sud de la limite nord de la sous-opération 8R. Dans le sondage 8Q (plans 2 et 6), à proximité de la rue Louis-H.-La Fontaine, cette trace prenait la forme d'une tranchée de 0,30 m de profondeur qui tronquait vers le centre de la sous-opération, le sol naturel tout en s'enfonçant dans le substrat stérile. Comblée avec du matériel de démolition (figure 10 : couche 1; photo 16), la fosse aurait été vidée de son contenu pour en récupérer les pierres. L'altitude du fond (11,70 m NMM) était plus basse que celle de la base du mur 60, mais l'axe est-ouest que semblait adopter la tranchée constitue un argument qui milite pour l'établissement d'un lien entre celle-ci et le bâtiment auquel appartenait le mur 60. Par contre, soulignons qu'aucune trace des murs est et ouest n'a été reconnue.



Photo 16. Sondage 8Q, vue vers le sud d'une fosse de construction hypothétique (BjFi-24-22-NUM2-12)

Une fois l'érection des murs complétée, le sous-sol a été excavé en partie sur une profondeur maximale de plus ou moins 0,50 m, jusqu'à 0,40 m dans le sol stérile, pour y aménager une fosse. L'installation est bien visible dans les sondages 8Q et 9C (plans 2 et 6; photos 17 et 18). En effet, dans le sondage 8Q, l'extrémité sud du creusement butait contre le substrat stérile, tandis que les couches qui le comblaient s'appuyaient autant sur le même sol stérile que contre le remplissage de la fosse réalisé à l'aide de déchets de démolition (figure 10, couches 2, 3 et 4). Quant au sondage 9C, les mêmes dépôts étaient présents et ceux-ci montraient un pendage vers le sud, soit vers le sondage 8Q (figure 17, couches 2 à 5). On peut alors inférer que la fosse mesurait plus ou moins 2,50 m du nord au sud, tandis que sa largeur reste inconnue. Néanmoins, sa limite ouest était située entre les sondages 9B et 9C, car aucune trace d'un tel aménagement n'a été remarquée dans le premier.

Aucun indice ne permet de relier cette fosse à un cellier, vu l'absence d'aménagements qui pourraient être associés à des murs ou à un plancher en bois. Néanmoins, il est possible que la solidité du substrat stérile dans lequel s'enfonçait la fosse ait permis d'omettre l'installation de telles structures.



Photo 17. Sondage 8Q, tiers nord de la paroi est (BjFi-24-22-NUM2-32)



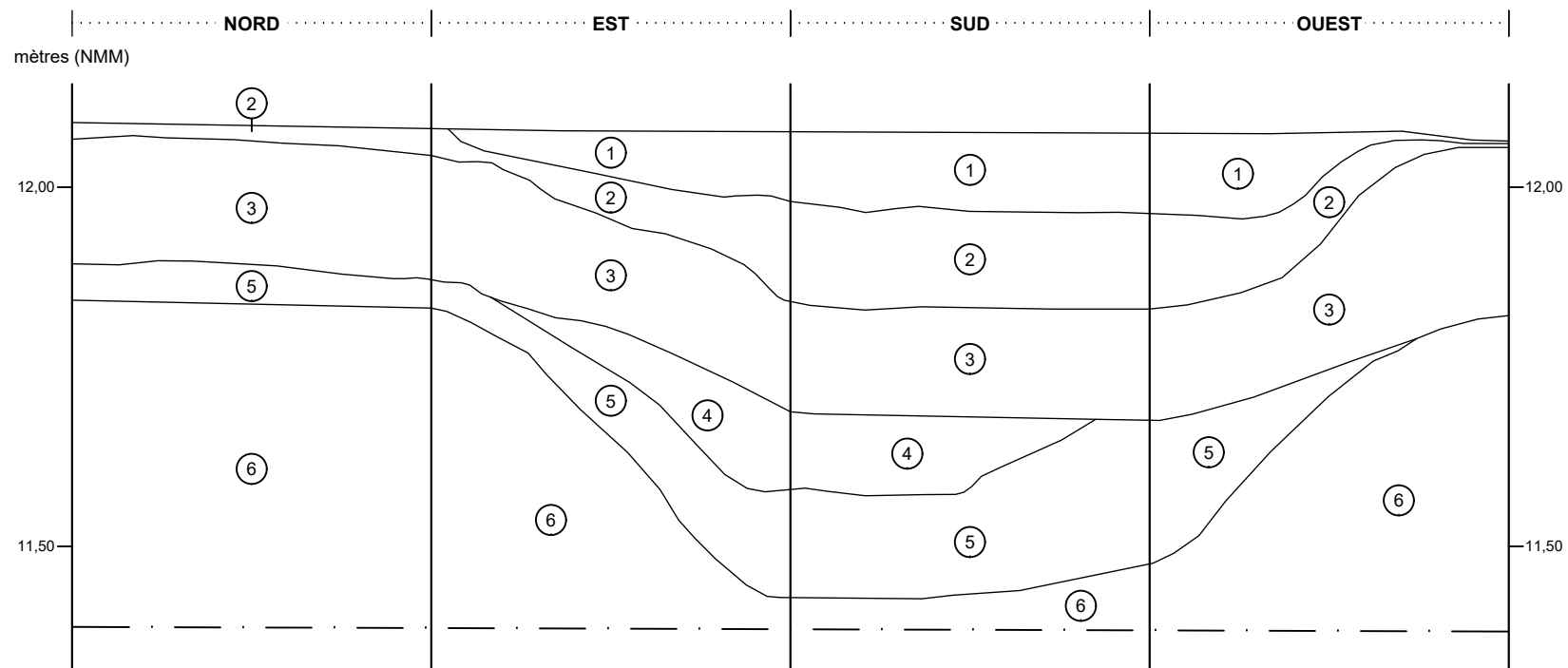
Photo 18. Sondage 9C, paroi est (BjFi-24-22-NUM2-41)

PROJET DE REVITALISATION DU STATIONNEMENT DE LA MAISON DU BÉNÉVOLAT

BjFi-24

COUPE STRATIGRAPHIQUE C7

SOUS-OPÉRATION 9C, PAROIS NORD, EST, SUD ET OUEST



- ① Mortier et pierres dans une matrice de sable limoneux brun pâle
- ② Charbon de bois
- ③ Sable brun pâle, homogène et ferme, contenant de la brique, du mortier et du charbon; occupation
- ④ Sable limoneux noir, homogène et meuble, contenant de rares gravillons; abandon
- ⑤ Argile limoneuse gris-bleu, homogène et compacte, contenant beaucoup de charbon de bois; utilisation de la fosse
- ⑥ Argile gris jaunâtre tachetée de rouille, homogène et compacte; sol naturel stérile

--- Limite de fouille



ÉCHELLE : 1/10

VDB2238
ethnoscop

FIGURE 17

Au fond de cette dépression, une couche d'argile limoneuse gris bleu compacte qui contenait beaucoup de charbon de bois s'était accumulée sur une épaisseur moyenne de 0,15 m (figure 10, couche 4 ; figure 17 : couche 5), directement sur le substrat stérile. La fouille de cette couche 4 a permis d'exhumer des artefacts qui, bien que fragmentés et relativement peu abondants (un total de 57 artefacts et 108 ossements d'animaux), appartenaient clairement à un contexte domestique des dernières décennies du XVII^e siècle et de la première moitié du XVIII^e siècle. Il en est ainsi de la terre cuite grossière à glaçure verte de la France, de la faïence blanche dont les fragments d'une tasse à décor peint en camaïeu bleu dans le style de Nevers, une lame de couteau pliant, des épingles en laiton étamé à tête enroulée et des fragments de cuillère en étain, entre autres (photo 19). Cette brève nomenclature permet d'établir un lien entre cet assemblage et les habitants de la partie ouest de l'aire d'étude depuis au moins 1724, soit au début de l'occupation de cette parcelle de terrain, selon l'aveu et dénombrement de cette même année (figure 5, numéro 36). Cette habitation était peut-être la même que celle, en pierre, qui s'élevait sur le même terrain au début du XIX^e siècle et qui a été détruite lors de l'incendie de 1843 (figures 6 et 7). La question sera abordée plus en profondeur plus loin. Néanmoins, il va de soi que la collection discutée ici n'est pas associée à ces occupations postérieures.

Ce dépôt d'argile gris bleu pourrait témoigner de l'aménagement de la fosse en vue d'en faire une glacière en y déposant une couche d'argile (*puddling*) pour imperméabiliser les surfaces de l'aire d'entreposage. Quant à la présence d'inclusions charbonneuses et de témoins de culture matérielle, leur présence résulte probablement d'une accumulation progressive de résidus qui provenaient du rez-de-chaussée, les poussières, saletés et déchets de taille plus ou moins réduite passant entre les lattes du plancher ou balayés et jetés dans une trappe. Malgré le nombre réduit d'éléments de culture matérielle, il est tentant d'y deviner la présence d'une maisonnée relativement à l'aise vu la présence d'objets en faïence blanche, particulièrement ceux à décor peint, et d'autres en verre, autant de matériaux qui constituent des indicateurs d'une position socio-économique plutôt enviable.

Si les témoins les plus anciens de l'occupation de la maison ont été déposés au fond de la fosse au cours des premières années d'utilisation du bâtiment, encore faut-il tenter d'en identifier les occupants à cette époque ancienne, ceux qui l'ont sans doute construite et qui ont consommé ces biens égarés ou jetés dans le vide sanitaire. La première illustration d'un cadre bâti sur l'aire d'étude apparaît sur le plan du village de Boucherville de 1810-1811 (figure 6) ; s'élevant alors au coin des rues Notre-Dame et Louis-H. La Fontaine, l'édifice associé au vestige 60 a été baptisé « maison Dufort » », du nom du propriétaire de cette parcelle de terrain. Par contre, bien qu'on ne sache pas si l'aire d'intervention faisait partie des premiers emplacements concédés en 1673, l'examen de la reconstitution du bourg à partir des aveux et dénombrements de 1724 (figure 5) démontre que le terrain était occupé bien avant l'apparition de la maison dite « Dufort » sur le plan de 1811. En effet, il appert que le terrain numéroté 36 sur le plan de la SHIP, qui correspond au secteur occupé par la maison Dufort et par les vestiges traités ici, était alors la propriété de René Bénard. Il s'y trouvait aussi



Photo 19. Quelques artefacts des lots 8Q4 et 9C5 (photo : Isabelle Hade)

A-Fragments de cuillères en étain

B-Fragment de manche de cuillères en étain (?)

C-Fragment de contenant en terre cuite grossière chamois glaçure verte

D-Fragments de tasse et de contenant en faïence blanche

E-Épingles en laiton étamé

F-Plaque en plomb

G-Clous forgés

H-Lame de couteau pliant en acier

une maison, toujours selon l'aveu et dénombrement. D'ailleurs, il s'agissait alors du seul édifice qui s'élevait sur toute l'aire d'intervention. Il est alors probable que la maison à laquelle appartenait le vestige 60 et les artefacts qui gisaient au fond de la dépression (figure 10 : couche 4 ; figure 17 : couche 5) soient associés à une occupation antérieure à celle du dénommé Dufort, soit celle de Bénard, qui y vivait en 1724.

En ce qui concerne l'utilisation de la fosse, il est possible qu'elle ait servi de glacière, à en juger par la présence de l'épaisse couche d'argile qui tapissait le fond de la dépression. Néanmoins, l'absence d'aménagements destinés au drainage de l'eau de fonte de la glace, dont la présence est essentielle pour une telle installation, ne permet pas d'être catégorique à propos de cette interprétation. Tout au plus est-il possible d'affirmer avec une relative assurance que ce creusement était destiné à l'entreposage de denrées. Enfin, en ce qui concerne les inclusions charbonneuses qui maculaient la couche d'argile bleue, serait-il possible que la fosse ait reçu des cendres domestiques peu avant son abandon ? C'est une hypothèse bien séduisante, mais qui repose sur peu de données tangibles qui pourraient la confirmer.

Événement 6 : démantèlement d'un système de défense, comblement et rehaussement (tableau 3)

Le bourg de Boucherville connaît une importante transformation au mitan du XVIII^e siècle. Alors que la date précise du retrait de la palissade qui protégeait le village et que le déroulement du démantèlement ne soient pas connus, il est connu que l'enceinte était toujours en place en 1735. En effet, la description de terrains concédés à cette date mentionne qu'ils sont à l'extérieur de la palissade. D'ailleurs, ces concessions annoncent une première expansion du village (Ethnoscop 2013 : 97).

La question du démantèlement du système de défense du village a déjà été évoquée dans la section qui traitait des événements 2 et 3. En effet, comme les poteaux et autres éléments qui appartenaient au système de défense ont été retirés ou démolis, les seules traces qui en sont restées consistaient aux comblements des vides laissés par leur retrait : c'est le cas des dépressions situées dans les sondages 8B, 8Y et 9A (8B3, 8Y2, 9A2; figure 15 : couche 3; figure 11 : couche 2; figure 12 : couche 2; photos 5, 8 et 14). Néanmoins, les travaux n'ont pas pris fin avec le remplissage des dépressions, car il a fallu niveler les remblais et rehausser la surface de circulation (8B1, 8B2, 8Y1 et 9A1). C'est ainsi qu'ont été déposés des couches dont la texture variait entre le limon argileux et le limon sableux brun gris foncé, hétérogène et compact ou homogène et ferme, avec des inclusions de mortier, de charbon de bois, de pierres et parfois de chaux. Ces niveaux couvraient toute la surface des sondages et affichaient une épaisseur totale qui variait entre 0,30 m et 0,50 cm (figure 15 : couches 1 et 2; figure 11 : couches 1 et 2; figure 12 : couche 1).

Une partie de l'assemblage de culture matérielle récolté lors de la fouille des comblements de poteau a déjà fait l'objet d'une courte discussion afin d'établir une fourchette temporelle au cours de laquelle ces sols auraient été déposés. Ainsi, rappelons que la datation de leur

démantèlement a été établie à la période des années 1740-1750 vu la présence, entre autres, d'un tesson de terre cuite grossière d'Italie du Nord (photo 9; Brassard et Leclerc 2001 : 22-23). Quant au reste des artefacts provenant de ces niveaux de nivellement et de rehaussement, leur profil s'aligne avec celui des assemblages issus des comblements avec la présence de terre cuite grossière de la Saintonge et d'autres à corps chamois et à glaçure verte de la France, de céramique de type *Staffordshire Slipware*, de faïence, de verre bleu-vert de la France, de clous forgés et d'une pierre à fusil, en plus des ossements d'animaux (photos 6 et 20). La présence de quelques tessons de *creamware*, un type céramique présent sur les sites archéologiques québécois à partir des années 1760, pourrait sembler incongrue dans de tels assemblages par son aspect tardif, mais c'est sans compter sur le fait que ces quelques tessons ont été mis au jour dans les dépôts supérieurs, dont la surface a sans doute été exposée durant une assez longue période.



Photo 20. Quelques artefacts des lots 8B1, 8B2 et 9A1 (photo : Isabelle Hade)

- A-Fragment de contenant en terre cuite grossière Saintonge
- B-Fragment de contenant en terre cuite grossière locale à glaçure verte
- C-Fragment de contenant en terre cuite grossière chamois glaçure verte
- D-Fragment de lame de couteau (?) en fer indéterminé

Il était connu que la palissade du bourg de Boucherville s'élevait toujours en 1735, et les artefacts viennent confirmer le fait qu'elle n'a pas été démantelée avant les années 1740-1750. Mais qu'en est-il des autres fortifications érigées autour des villages des environs de Montréal au cours du dernier quart du XVII^e siècle? Dans le cas de La Prairie, les documents d'époque rapportent que la palissade était déjà en mauvais état en 1741, alors que la population n'en voyait plus l'utilité. Bien qu'on sache que des pieux de l'enceinte aient été remplacés en 1740, 1751 et 1756, elle a été laissée à l'abandon à partir de la Conquête, pour disparaître peu à peu et, selon certaines sources, être démolie en 1775 (Santerre 2021 : 25-26). Comme les systèmes défensifs de La Prairie et de Boucherville faisaient partie du même ensemble, il est probable que leur destinée ait connu des parcours similaires, soit un abandon progressif à partir des années 1740. Ainsi, au regard des données historiques et archéologiques, il est clair que l'enceinte de poteaux n'a pas été démantelée avant 1740, mais plus probablement entre 1750 et 1760.

3.1.3 Période II: Occupation eurocanadienne à la deuxième moitié du XVIII^e siècle

La seconde moitié du XVIII^e siècle a été une période mouvementée dans la vallée du Saint-Laurent, mais cette ébullition n'a guère transpiré dans le tissu archéologique de l'aire d'intervention. Les occupants du site ne sont pas restés inactifs pour autant, comme en témoignent les traces de leurs activités quotidiennes laissées dans le sous-sol.

Événement 7 : abandon d'un aménagement indéterminé (tableau 3)

Situés dans la sous-opération 7B, les lots 10M3 et 10M4 sont les seuls témoins associés à l'événement 7 (plans 2 et 7). Il s'agit d'un creusement qui s'enfonçait dans le sol stérile sur une profondeur de 0,35 m tout en tronquant une partie du sol naturel d'habitat. Ce creusement, dont les dimensions étaient parfaites pour loger un poteau, a été comblé avec une argile limoneuse gris verdâtre homogène et ferme sans inclusion. Ensuite, la surface de ce remblai a été nivelée en étendant une couche de sol qui se composait elle aussi d'argile limoneuse gris verdâtre homogène, mais qui était compacte tout en contenant quelques rares inclusions (figure 18 : couches 3 et 4; photo 21). La plus forte compacité de la couche 3 a probablement été causée par le piétinement subséquent à l'abandon et au démantèlement de l'aménagement.

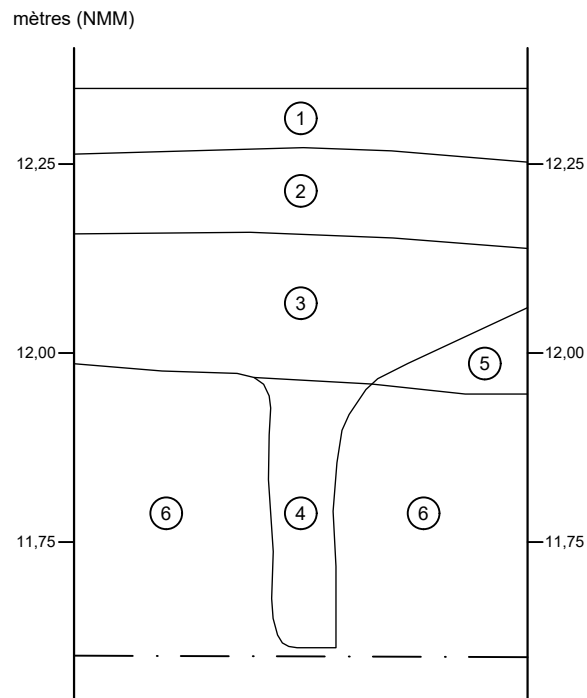
L'identité de cet ensemble reste inconnue, car ni l'examen de la cartographie ancienne, ni les artefacts n'ont fourni d'indices sur ce point. Néanmoins, la culture matérielle qui provenait de ces dépôts était sans équivoque quant à la période de déposition de ces niveaux. En effet, la date de fabrication des objets témoins était circonscrite à l'intérieur d'une fourchette temporelle qui évoquait la seconde moitié du XVIII^e siècle, plus précisément les années entre 1750 et 1775 compte tenu de la présence de terre cuite grossière vernissée verte de la France, un matériau typique de la période française, de la faïence, dont la présence sur les sites archéologiques québécois s'étend jusqu'au troisième quart du XVIII^e siècle, et du

creamware, une terre cuite fine qui apparaît vers 1760. Par contre, une absence notoire du corpus artefactuel permet de clore cette fourchette, car un autre type de terre cuite fine, le *pearlware*, n'a pas été identifié au sein de cet ensemble : comme le *pearlware* n'arrive pas avant 1775 sur les rives du Saint-Laurent, son absence permet de supposer que cet événement, soit le comblement du trou de poteau et le nivellement subséquent, s'est passé probablement au cours du troisième quart du XVIII^e siècle.



Photo 21 Sondage 10M, paroi nord (BjFi-24-22-NUM2-76)

CROQUIS STRATIGRAPHIQUE C22



- ① Limon argileux gris brunâtre foncé, homogène et compact, contenant quelques traces de charbon de bois et de petites poches de sable; occupation extérieure
 - ② Limon argileux gris verdâtre foncé, homogène et compact, contenant quelques traces de mortier; occupation extérieure
 - ③ Argile limoneuse gris verdâtre, homogène et compacte; remblai de nivellement
 - ④ Argile limoneuse gris verdâtre, homogène et ferme; remblai de comblement
 - ⑤ Argile limoneuse brune, homogène et compacte, contenant quelques gravillons et un peu de mortier; sol naturel d'habitat
 - ⑥ Argile brun jaunâtre à marbrures orange, homogène et compacte; sol naturel stérile
- · — Limite de fouille



ÉCHELLE : 1/10

Bâtiment

Bâtiment

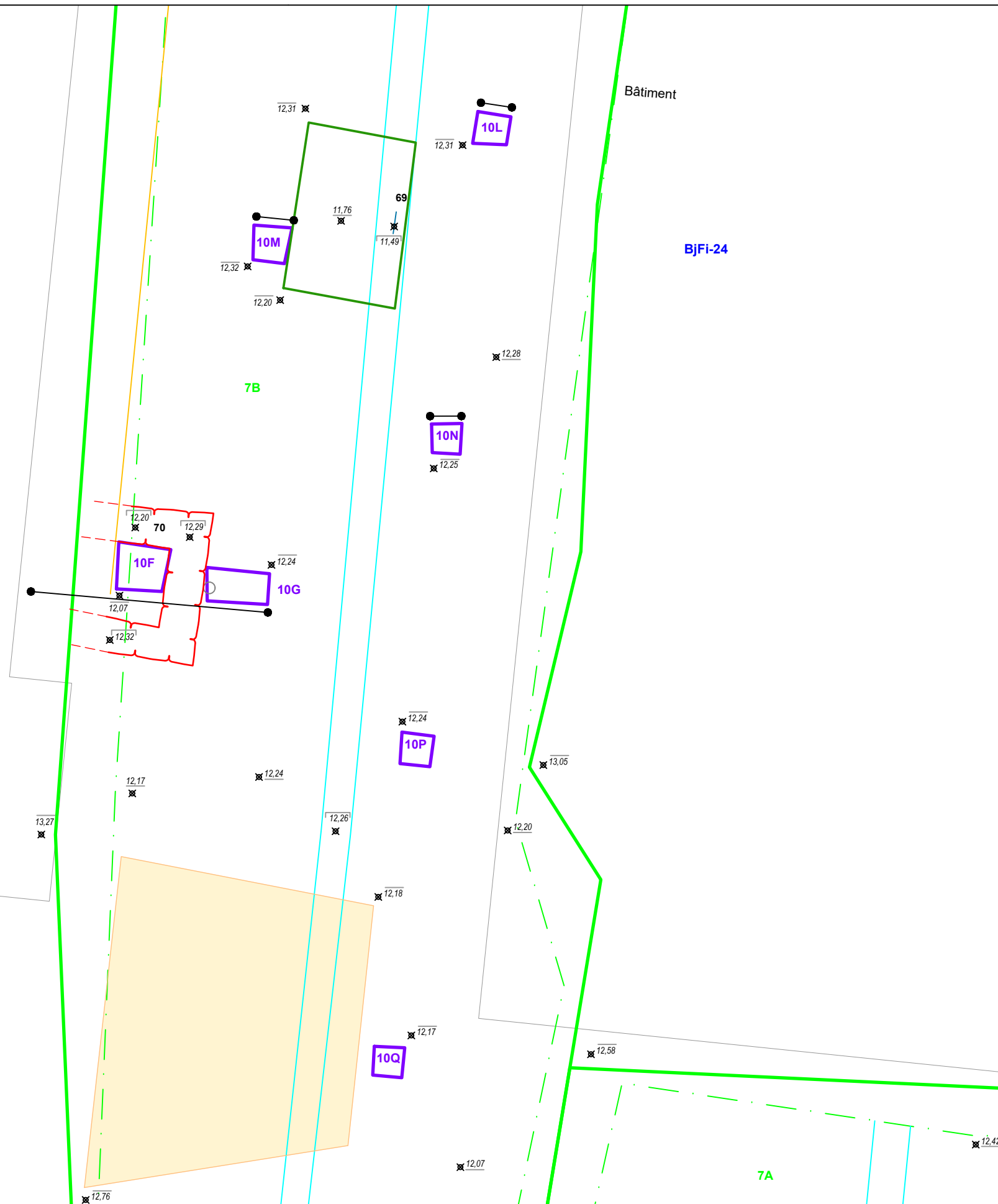
PROJET DE REVITALISATION DU
STATIONNEMENT DE LA MAISON DU
BÉNÉVOLAT, BOUCHERVILLE, BjFi-24

INVENTAIRE ARCHÉOLOGIQUE, PHASE II

PORTION SUD DE LA SOUS-OPÉRATION 7B

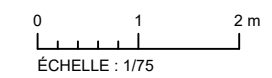
PLAN 7

BjFi-24



- SOUS-OPÉRATION (MÉCANIQUE)
- SOUS-OPÉRATION (MANUELLE)
- - - PALIER
- TRANCÉE PROFONDE
- 7B IDENTIFICATION DE SOUS-OPÉRATION
- MAÇONNERIE
- BÉTON
- SABLE
- MÉTAL
- DRAIN AGRICOLE
- TRANCÉE DE SERVICES
- - - PROLONGEMENT DE VESTIGE
- 70 IDENTIFICATION DE VESTIGE
- COUPE STRATIGRAPHIQUE
- x_{00,00} POINT D'ALTITUDE EN MÈTRES (NMM)

BjFi-24 CODE BORDEN



Source : Plan base, cartographie numérique, ville de Boucherville,
fichier cadastre_vieux-boucherville.dwg
SCOPQ Fuseau 8, NAD83 SCRS et C-GVD28 (NMM)

VDB2238

ethnoscop

Événements 8 et 9 : abandon de la fosse, occupation de la maison Dufort

De retour du côté ouest de la sous-opération 7A, dans les sondages 8Q et 9C (plans 2 et 6), un dépôt de sable limoneux noir meuble avec quelques gravillons recouvrait la couche qui témoignait de l'utilisation de la fosse excavée sous une partie du plancher de la maison Dufort (événement 8 ; lots 8Q4 et 9C4 ; figure 10 : couche 3 ; figure 17 : couche 4 ; photos 17 et 18). D'une épaisseur maximale de 0,10 m, cette couche ne recelait aucun artefact, une absence qui laisse penser que ce niveau aurait été déposé afin d'assécher le niveau en question ou pour combler la fosse et la niveler en prévision de son abandon. Ainsi, la surface sous le plancher du rez-de-chaussée devenait uniforme.

C'est d'ailleurs sur cette surface devenue régulière que se sont accumulés les témoins de l'occupation de la maison Dufort au cours de la seconde moitié du XVIII^e siècle (événement 9). En effet, une couche de sable brun pâle homogène et ferme qui comprenait quelques inclusions de brique, de mortier et de charbon a été repérée dans les sondages 8Q, 8R et 9C (8Q3, 8R3, 8R4, 8R5, 8R6, 9C3 ; figure 10 : couche 2 ; figure 16 : couche 2 ; figure 17 : couche 3), soit sur toute la superficie de la maison. Outre les dépôts de sable noir et d'argile gris-bleu identifiés dans 8Q et 9C, ce sable brun pâle surmontait le substrat d'argile stérile dans la sous-opération 8R, rendant évident le fait que la surface du secteur avait été décapée en partie avant la construction de la maison.

Au regard de cette succession de couches, il semble qu'un vide sanitaire ait subsisté sous le plancher de la maison Dufort malgré le comblement de la fosse. De plus, des artefacts s'y sont accumulés là aussi, probablement par les mêmes phénomènes qui ont présidé à la déposition de l'assemblage dans la fosse, soit le passage de petits fragments entre les lattes du plancher ou encore le balayage des ordures dans une trappe. D'ailleurs, parmi les quelque 96 objets témoins récoltés dans cette couche, les écofacts composent plus de la moitié de l'assemblage avec 53 fragments osseux. Quant aux artefacts, ils dressent le portrait d'une maisonnée à l'aise d'entre 1750 et 1800 : bien que de rares tessons soient associés à la période d'occupation précédente (on pense ici à un fragment de terre cuite de la Saintonge), d'autres sont plutôt typiques de la deuxième moitié du XVIII^e siècle comme la faïence anglaise, les fragments d'une assiette en *creamware* à décor « Royal » et de porcelaine orientale, des restes d'un objet en verre incolore au plomb, des clous forgés, des boutons en laiton et des épingles en laiton à tête enroulée (photo 22). En fait, il semble que cette occupation soit contemporaine de l'abandon d'un aménagement indéterminé discuté plus haut (événement 7).




Photo 22 Quelques artefacts des lots 8Q3, 8R3 et 9C3 (photo : Isabelle Hade)

- A-Fragments de tuyau de pipe en terre cuite fine argileuse blanche
- B-Fragment d'assiette en faïence blanche
- C-Fragments de contenant en *creamware*
- D-Fragment d'assiette en *creamware* de type *Feather Edge*
- E-Boutons en métal cuivreux
- F-Fragment de contenant en porcelaine fine orientale
- G-Épingles en laiton étamé

Événement 10 : rehaussement du terrain (tableau 3)

À la suite de l'abandon de l'aménagement indéterminé situé dans le sondage 10M, une partie de l'aire d'étude a fait l'objet d'un rehaussement réalisé à l'aide du dépôt d'une couche de limon brun gris hétérogène et ferme qui incluait du mortier, du charbon et de la chaux (8K1, 8L2, 8N3, 8T1; plans 2 et 4). Déposée soit à la surface du sol naturel d'habitat ou sur le niveau d'argile stérile et localisée dans la partie est de la sous-opération 7A, cette couche, d'une épaisseur variant entre 0,10 m et 0,30 m, faisait partie d'une stratigraphie très simple dans laquelle ne figuraient que deux ou trois niveaux distincts, qui incluaient le substrat stérile.

Les artefacts qui y ont été extraits étaient encore une fois typiques de la sphère domestique de la seconde moitié du XVIII^e siècle. Étonnamment, cet assemblage présentait le même profil identifié dans les dépôts de rehaussement mis au jour dans la partie ouest du site BjFi-24 lors de l'inventaire réalisé en 2021. En effet, on y avait aussi répertorié les restes de contenants en terre cuite grossière à glaçure verte de France, des fragments de faïence blanche, de rares tessons appartenant à des objets en grès fin blanc à glaçure saline, en *creamware* et en *pearlware*, en plus des clous forgés et des tessons de contenant en verre coloré vert foncé (Ethnoscop 2022 : 41). Ainsi, il est clair que cet aménagement mineur de la surface a été réalisé au même moment que sa contrepartie ouest, soit entre 1750 et 1800.

Événement 11 : occupation extérieure

Tandis qu'on rehaussait le terrain à l'est, la surface de la sous-opération 7B (plans 2 et 7) était libre d'installation à la suite du démantèlement d'un aménagement indéterminé (événement 7 ; figure 18 : couches 3 et 4), le dessus du sol naturel d'habitat ou du remblai de nivellement devenant alors la surface de circulation pour les occupants du site. Cette couche (10G2, 10K1, 10L1, 10M1, 10M2, 10P1 ; figure 18 : couches 1 et 2 ; figure 19 : couche 6 ; figure 20 : couche 1) consistait en un limon argileux gris verdâtre ou brun gris foncé homogène et compact qui comprenait un peu de charbon de bois, de mortier et de brique, dans une épaisseur qui variait entre 0,15 m et 0,25 m et qui s'étendait sur le substrat stérile. Bien que sa texture ait été fortement apparentée à celle du sol naturel d'habitat, les inclusions anthropiques et les artefacts qu'elle recèle permettent d'affirmer que cette couche constitue une entité à part et qu'elle témoigne de l'activité humaine. Quant à la période au cours de laquelle des passants y ont laissé leurs traces, l'assemblage de culture matérielle est en tout point semblable à celui provenant des dépôts de rehaussement de l'événement précédent, avec la présence de terre cuite grossière locale, de faïence, de *creamware* et de *pearlware*, de verre incolore au plomb, de verre coloré vert foncé et de clous forgés.

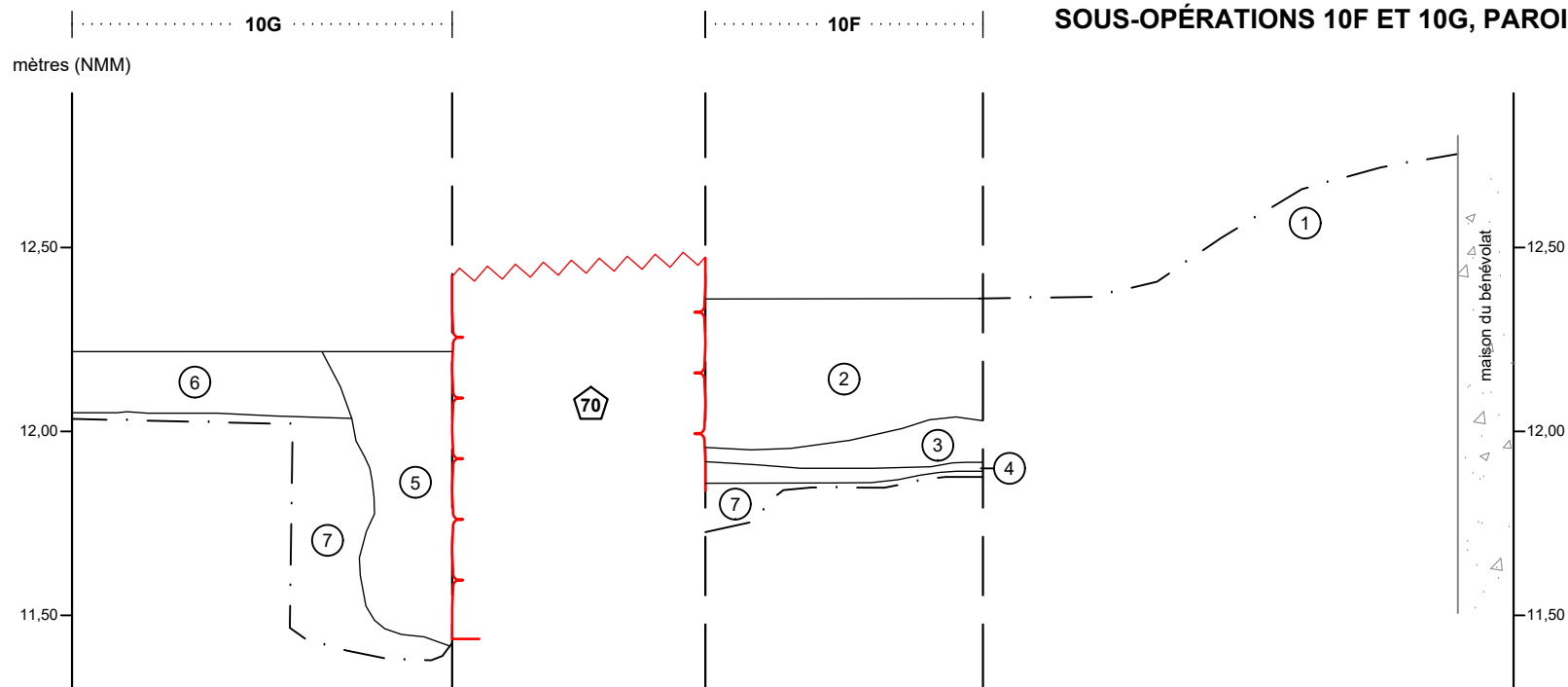
Le lecteur attentif aura remarqué la grande similarité de cette couche avec les dépôts utilisés pour rehausser le terrain à la même époque, avec leur texture de sol et leur couleur similaires. Néanmoins, l'aspect homogène du niveau de circulation et sa plus grande compacité pourraient résulter du fait que contrairement aux remblais appliqués dans la partie est de la sous-opération 7A, le premier est constitué du sol naturel qui est toujours resté en place, bien que transformé par le piétinement des passants.

PROJET DE REVITALISATION DU STATIONNEMENT DE LA MAISON DU BÉNÉVOLAT

BjFi-24

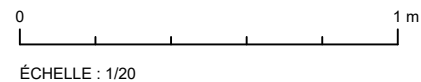
CROQUIS STRATIGRAPHIQUE C49

SOUS-OPÉRATIONS 10F ET 10G, PAROI SUD



- ① Dépôt hétérogène recouvert de pierres concassées, remblai de comblement
- ② Limon sableux brun-gris, hétérogène et ferme, contenant plusieurs pierres et des fragments de mortier; remblai de démolition
- ③ Argile limoneuse brun-gris, hétérogène et de ferme à compacte, contenant du charbon de bois et des fragments de mortier; occupation
- ④ Sable argileux brun-gris, hétérogène et compact, contenant des éclats de calcaire et de la poudre de mortier; surface de circulation
- ⑤ Limon argileux brun-gris, hétérogène et compact, contenant du charbon de bois et du mortier; remblai de comblement
- ⑥ Limon argileux brun-gris, homogène et compact, contenant du charbon de bois, du mortier et de la brique; occupation
- ⑦ Argile brun-roux, homogène et compacte; sol naturel stérile

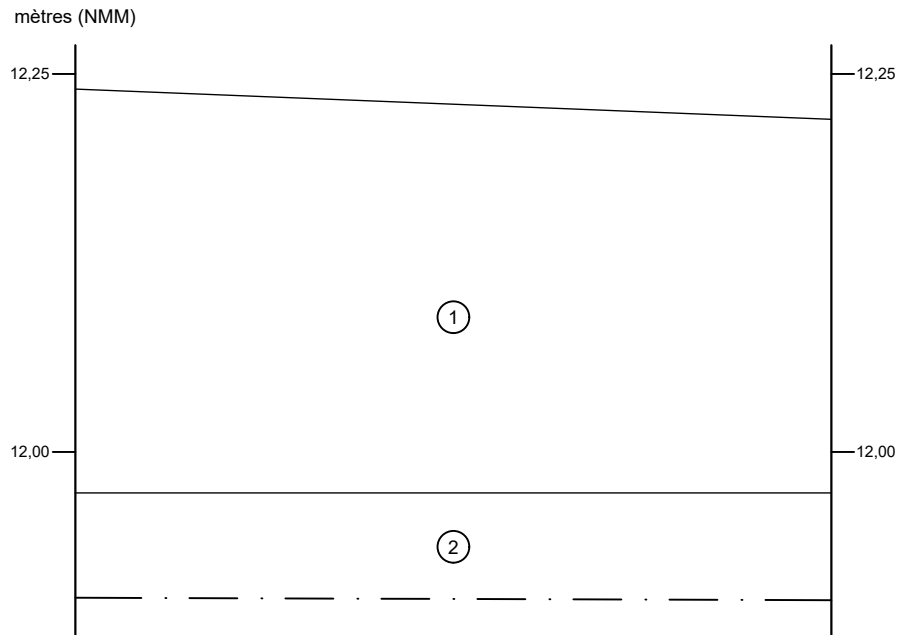
- Maçonnerie
- ~ Maçonnerie dérasée
- Béton
- 70 Identification de vestige
- - - Limite de fouille



VDB2238
ethnoscop

FIGURE 19

CROQUIS STRATIGRAPHIQUE C19



- ① Limon argileux gris verdâtre foncé, homogène et compact, contenant du charbon de bois; occupation
- ② Argile brun jaunâtre à marbrures orange, homogène et compacte, contenant un peu de charbon de bois; sol naturel stérile
- · — Limite de fouille



ÉCHELLE : 1/5

3.1.4 Période III: Occupation eurocanadienne à la première moitié du XIX^e siècle

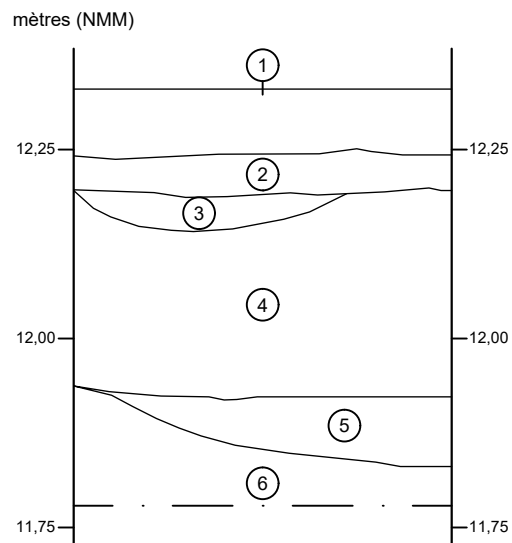
La vie des villageois suivait tranquillement son cours durant les premières décennies du XIX^e siècle, comme en témoigne le tissu archéologique du site BjFi-24. Néanmoins, la donne change en 1843, alors qu'une conflagration détruit une importante partie du bourg. Cet événement marquera la vie des Bouchervillois et laissera des cicatrices profondes sur une partie de l'aire d'étude.

Événements 12, 13 et 14 : comblement/nivellement, rehaussement du terrain, occupation


Les premières modifications apportées au terrain au début des années 1800 ont consisté au comblement d'irrégularités de la surface stérile avec un limon argileux brun gris foncé, homogène et ferme, qui comprenait du charbon de bois, de la cendre et des nodules de chaux, tel que vu dans le sondage 8P (événement 12; 8P5; figure 21 : couche 5). On a ensuite procédé, encore une fois, à un rehaussement du terrain avec le dépôt d'une ou deux couches de remblai à la surface de ce comblement et du sol naturel d'habitat. Identifié dans la partie est de la sous-opération 7A, ce limon argileux brun gris, homogène et ferme, qui contenait du charbon de bois (événement 13; 8A2, 8D2, 8E3, 8F1, 8G2, 8H1, 8J3, 8J4, 8M2, 8N1, 8N2, 8P4 et 8Z4; figure 21 : couche 4; figure 22 : couches 3 et 4), recelait une culture matérielle hétéroclite, alors que la terre cuite grossière à glaçure verte de France côtoyait la terre cuite grossière d'Angleterre du Nord-Est, le *creamware*, le *pearlware*, la terre cuite fine blanche et jaune, le grès grossier du Derbyshire et les clous découpés. De ce mélange, la terre cuite fine et les clous découpés permettent de dater ce dépôt à la première moitié du XIX^e siècle.

Enfin, la surface du sol naturel d'habitat a été laissée exposée et occupée dans quelques secteurs, surtout dans la partie nord du site (sous-opération 7B; plan 2), mais aussi, dans une moindre mesure, du côté de 7A est (événement 14; 8D3, 8Z3, 10H1, 10N1, 10R1 ; figure 23 : couche 1). La composition de cette couche, qui reposait sur le sol naturel stérile, permet de l'associer au sol naturel d'habitat, excluant ainsi tout lien avec l'événement 13. Quant aux artefacts mis au jour, ils formaient un assemblage dont le profil était identique à celui identifié dans la culture matérielle qui provenait des remblais précédents, soit une occupation de nature domestique de la première moitié du XIX^e siècle.

CROQUIS STRATIGRAPHIQUE C40

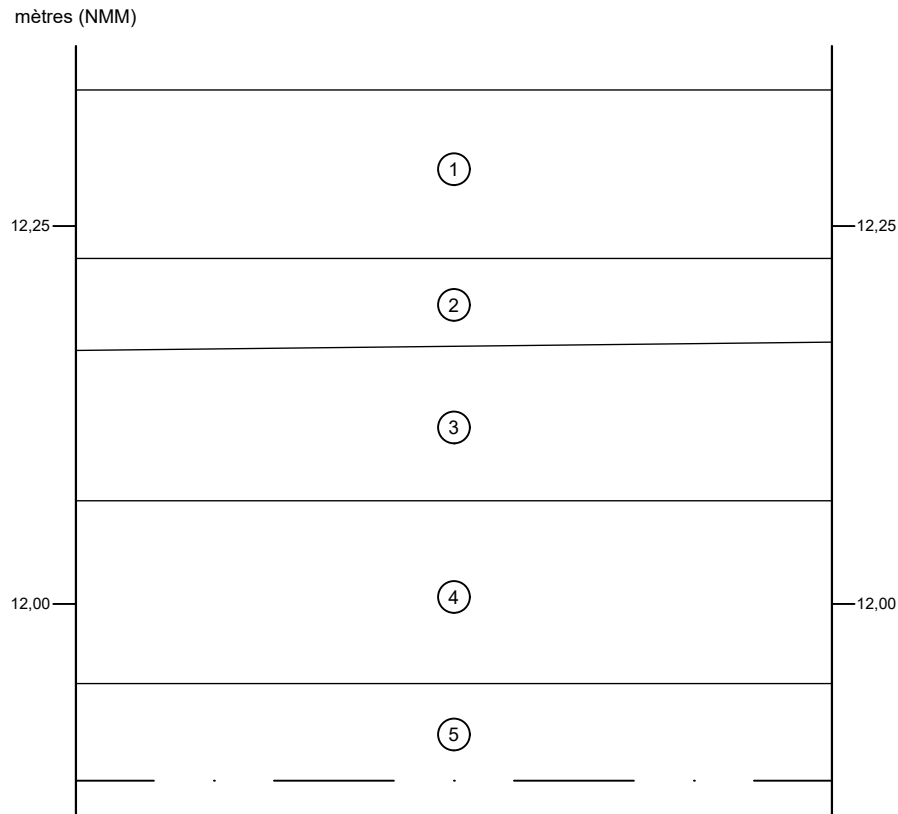


- ① Argile limoneuse brun-gris foncé, contenant des lentilles de sable roux et du mortier; remblai de rehaussement
 - ② Argile limoneuse brun-beige, hétérogène et de ferme à compacte, contenant des fragments de mortier et du charbon de bois; remblai de rehaussement
 - ③ Limon argileux gris-brun foncé, hétérogène et de meuble à ferme, contenant du charbon de bois, du cailloutis, des scories et des lentilles sableuses; remblai de comblement
 - ④ Limon argileux brun-gris foncé, hétérogène et ferme, contenant du charbon de bois, de la cendre et des nodules de chaux; remblai de rehaussement
 - ⑤ Limon argileux brun-gris foncé, homogène et ferme, contenant du charbon de bois, de la cendre et des nodules de chaux; remblai de comblement et nivellement
 - ⑥ Argile brun-rose, homogène et compacte; sol naturel stérile
- · — Limite de fouille



ÉCHELLE : 1/10

CROQUIS STRATIGRAPHIQUE C34

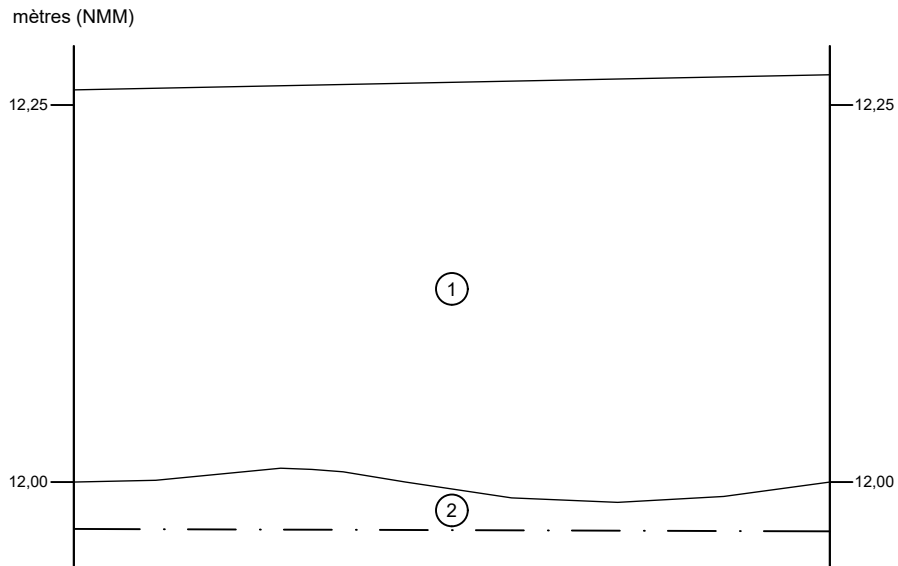


- ① Limon brun-gris, homogène et de ferme à compact, contenant du mortier; remblai de rehaussement
 - ② Argile limoneuse brun-beige, hétérogène et de ferme à compacte, contenant des fragments de mortier et du charbon de bois; remblai de rehaussement
 - ③ Limon argileux brun-gris foncé, hétérogène et ferme, contenant du charbon de bois, de la cendre et des nodules de chaux; remblai de rehaussement
 - ④ Limon argileux brun-gris foncé, homogène et ferme, contenant du charbon de bois, de la cendre et des nodules de chaux; remblai de rehaussement
 - ⑤ Argile brun-rose, homogène et compacte; sol naturel stérile
- · — Limite de fouille



ÉCHELLE : 1/5

CROQUIS STRATIGRAPHIQUE C20



① Limon argileux gris-brun verdâtre foncé, homogène et compact, contenant des traces de mortier, des fragments de briques et du charbon de bois; occupation

② Argile brun jaunâtre à marbrures orange, homogène et compacte, contenant des traces de charbon de bois; sol naturel stérile

— · — Limite de fouille



ÉCHELLE : 1/5

Événements 15 : incendie et démolition de la maison Dufort en 1843 (tableau 3)

La période III prend fin avec l'incendie dévastateur qui a détruit une grande partie du village le 20 juin 1843, un événement qui a marqué le XIX^e siècle à Boucherville. En général, il est resté peu de traces de la conflagration dans le tissu archéologique du site : cette quasi-absence est normale en tenant compte du fait que la majeure partie de l'aire d'intervention était alors dépourvue de bâtiments, en plus d'avoir probablement été nettoyée en profondeur après la catastrophe (figures 6 et 7). Néanmoins, telle n'était pas la donne dans la partie ouest de la sous-opération 7A, alors que la maison Dufort est rasée par le feu (figure 4). En effet, la fouille des sondages 8Q, 8R, 8S et 9A a permis la mise au jour de dépôts dont la composition présente un lien direct avec le sinistre de 1843.

Ces témoins étaient visibles dès le décapage mécanique, alors qu'est apparu un épais mélange hétérogène et meuble de mortier, de pierre et de cendre, avec du charbon et de l'ardoise chauffée (figure 24 : couche 5). Atteignant une épaisseur maximale de 0,85 m à l'extrémité ouest du sondage, la majeure partie du dépôt a été décapée mécaniquement. Ainsi, pour la fouille manuelle, il en subsistait quelque 0,15 m en 8Q (8Q1 ; photo 17), 0,35 m dans 8S (8S1 ; photo 23), 0,10 m dans le sondage 8R (8R1 ; photo 24), et un maximum de 0,10 m dans le sondage 9C (9C1 ; photo 18 ; figure 10 : couche 1 ; figure 16 : couche 1 ; figure 17 : couche 1). Bien que la plupart des dépôts comprenaient autant des restes de la démolition de la maison Dufort que des éléments qui témoignent essentiellement de l'incendie, quelques concentrations de charbon de bois ont été remarquées ici et là, comme dans 9C et 8S (figure 17 : couche 2 ; figure 24 : couche 6).



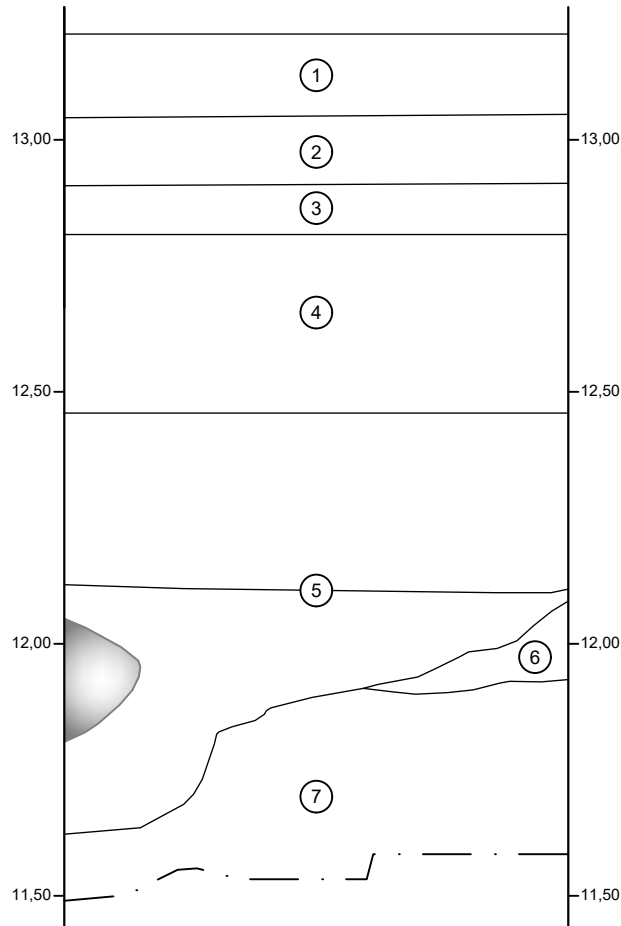
Photo 23. Sondage 8S, paroi sud (BjFi-24-22-NUM2-37)



Photo 24. Sondage 8R, paroi sud (BjFi-24-22-NUM2-19)

COUPE STRATIGRAPHIQUE C2/C5

mètres (NMM)



- ① Mélange de pierre concassée et de terreau; lit de pose de l'asphalte
- ② Sable limoneux brun, hétérogène et compact, contenant des gros nodules de mortier; remblai de rehaussement
- ③ Pierres plates et gravier dans une matrice de sable orange, hétérogène et friable; remblai de nivellement
- ④ Limon argileux brun jaunâtre, hétérogène et compact, contenant du mortier et du charbon de bois; remblai de démolition
- ⑤ Mélange de mortier et de cendre dans une matrice de limon argileux brun jaunâtre, hétérogène et compact, contenant du mortier, du charbon de bois et des concrétions ferreuses près de la base; remblai de démolition
- ⑥ Sable grossier brun foncé à brun-blanc, homogène et meuble, contenant de petits fragments de mortier et de briques; incendie
- ⑦ Argile limoneuse beige foncé orangé marbrée de gris foncé, homogène et compacte; sol naturel stérile
- Pierre
- Limite de fouille



ÉCHELLE : 1/15

Quant à la culture matérielle prélevée de cet épais dépôt, elle était représentative de l'univers domestique tel qu'il était depuis la seconde moitié du XVIII^e siècle jusqu'aux années 1850, vu la présence de terre cuite grossière de facture locale, de faïence, de *creamware*, de grès grossier du Derbyshire, de verre et de clous forgés. Parmi ces artefacts, notons d'abord la présence de nombreux objets altérés par la chaleur, mais aussi d'items qui témoignent de l'ancienneté de la demeure comme le montrent la brique de type français et les clous forgés (photo 25).



Photo 25. Quelques artefacts des lots 8Q1, 8R1, 8S1 et 9C1 (photo : Isabelle Hade)

Comme il n'était pas prévu de réoccuper cette partie du terrain à l'angle des rues Notre-Dame et Louis-H.-La Fontaine après l'incendie de 1843, on s'est contenté de déposer d'épais remblais alors qu'à l'est, la poursuite de l'occupation des espaces a fait en sorte d'oblitérer les vestiges qui auraient pu subsister de cette catastrophe.

3.1.5 Période IV: Occupation eurocanadienne à la deuxième moitié du XIX^e siècle

Le secteur à l'étude connaît quelques années de torpeur à la suite de l'incendie de 1843, mais la donne change en 1851 avec la construction de l'école de la fabrique, un édifice en pierre de deux étages qui donnait sur la rue Notre-Dame, du côté est. Il aurait été accompagné d'une écurie, selon un plan de *ca* 1850. Ayant passé entre les mains de la paroisse, des Clercs de Saint-Viateur et des dames de la Congrégation de Notre-Dame, l'édifice sera finalement démoli à la fin du XIX^e siècle. D'autres bâtiments de moindre importance feront leur apparition sur l'aire d'intervention au fil du temps.

Événements 16 et 17 : construction et occupation d'une annexe à l'école de la fabrique (tableau 3)

Dans la partie sud de la sous-opération 7B, les vestiges d'un petit bâtiment sont apparus le long du mur est de la Maison du bénévolat (vestige 70 ; photo 26 ; plans 2 et 7). Trois murs de maçonnerie imbriqués formaient un ensemble de 2,45 m de longueur du nord au sud, tandis que l'extrémité ouest des murs nord et sud, d'une longueur résiduelle de 1,45 m, avait été tronquée par la fosse de construction de l'actuelle Maison du bénévolat. D'une épaisseur de 0,60 m, ces trois murs se composaient de moellons de grès bruts et ébauchés qui avaient été disposés en deux parements avec blocage dont il restait cinq assises inégales, pour une hauteur résiduelle de 0,90 m. Disposées en un appareil irrégulier à parement plus ou moins dressé et formant des assises irrégulières, les pierres étaient liées avec un mortier de sable et de chaux beige jaunâtre à joints un peu baveux et parfois désagrégés. À une altitude de 11,47 m, sa base s'appuyait sur le substrat stérile, au fond d'une tranchée de fondation dégagée du côté est du vestige.



Photo 26. Sondages 10F et 10G, vestige 70, vue vers le sud-ouest (BjFi-24-22-
NUM1-181)

La construction de la maçonnerie 70 (événement 16) s'est amorcée avec l'excavation d'une tranchée qui traversait le sol naturel d'habitat, pour s'enfoncer dans le substrat stérile, à l'intérieur de laquelle ont été disposées les pierres du mur, le parement ouest de la maçonnerie appuyé contre le côté ouest de la fosse. Cette dernière a ensuite été remblayée avec un limon argileux brun, gris et beige, hétérogène et ferme, qui contenait du charbon de bois et du mortier (10G1 ; figure 19 : couche 5). Une surface de circulation constituée d'une mince couche (moins de 0,10 m) de sable argileux brun gris, hétérogène et compact avec des éclats de calcaire et du mortier en poudre a enfin été installée du côté intérieur de la maçonnerie, dans le sondage 10F. Aménagée sans doute avec des débris de construction, cette surface venait buter contre le parement ouest du vestige 70 (10F3 ; figure 19 : couche 4). Comme le lot 10F3 surmonte le niveau d'argile stérile et se situe sous la base du sol naturel d'origine (couche 6), il se pourrait que cette surface ait été aménagée après avoir excavé le sol naturel d'habitat, les constructeurs n'en ayant laissé qu'une mince couche à laquelle ont été ajoutés divers éléments pour en solidifier la surface. D'ailleurs, sa position stratigraphique en surplomb du sol stérile et sous un dépôt associé à l'occupation du lieu constitue l'argument principal pour l'associer à une surface de circulation.

L'identification et la datation de ce vestige restent problématiques, car aucun plan ou description d'époque ne fait mention d'un tel bâtiment. En ce qui concerne l'époque au cours de laquelle cette construction a été érigée, les artefacts récoltés dans le sondage 10G, là où s'enfonçait la tranchée de fondation du mur est, montraient des dates de fabrication qui s'échelonnaient depuis le début du XVIII^e siècle jusqu'à vers 1850, soit de la faïence française jusqu'à la terre cuite fine blanche. Quant à la surface de circulation, la culture matérielle qui y a été récoltée montre plus d'affinités avec le contenu de certaines parcelles de sol naturel d'habitat qui témoignaient d'occupations antérieures (terre cuite grossière de la Saintonge, *creamware* et clous forgés). Cette situation est sans doute causée par la proximité de la couche 4 (lot 10F3) avec le sol naturel d'origine qui, souvent, contenait de tels objets témoins. Donc, il va sans dire que la culture matérielle n'est pas ici d'une grande utilité pour assigner une date de construction à la maçonnerie 70. Néanmoins, la localisation du petit bâtiment à proximité de l'école de la fabrique et sa taille même permettent de l'associer à une petite annexe, telle une laiterie, qui aurait été érigée parallèlement au bâtiment institutionnel. Bien que logique, cette interprétation reste à démontrer.

Enfin, une mince couche d'argile limoneuse brun gris hétérogène, de ferme à compacte, avec du charbon de bois et des fragments de mortier s'est déposée à la surface du sol d'occupation 10F3 au fil de la fréquentation du bâtiment annexe (événement 17 ; 10F2 ; figure 19 : couche 3). Comme aucun artefact n'a été dégagé de cette couche, seule sa position stratigraphique au-dessus du niveau de circulation 10F3 permet d'avancer une déposition postérieure à 1851, l'année hypothétique de construction de l'annexe.

Événements 18 et 19 : construction d'une possible glacière, mise en place d'un système de drainage

Peut-être au même moment, un aménagement majeur a été mis en place à quelque 11 m au nord de la « laiterie » (vestige 70). En effet, le dégagement mécanique des remblais de surface a révélé une fondation rectangulaire à laquelle était associé un système de drainage (événement 18; vestige 66; photo 27), une fondation qui accusait des dimensions de 6,20 m dans l'axe nord-sud, pour une largeur de 1,90 m.



Photo 27. Vestiges 66, 67 et 68, vue vers le sud-ouest (BjFi-24-22-NUM1-177)

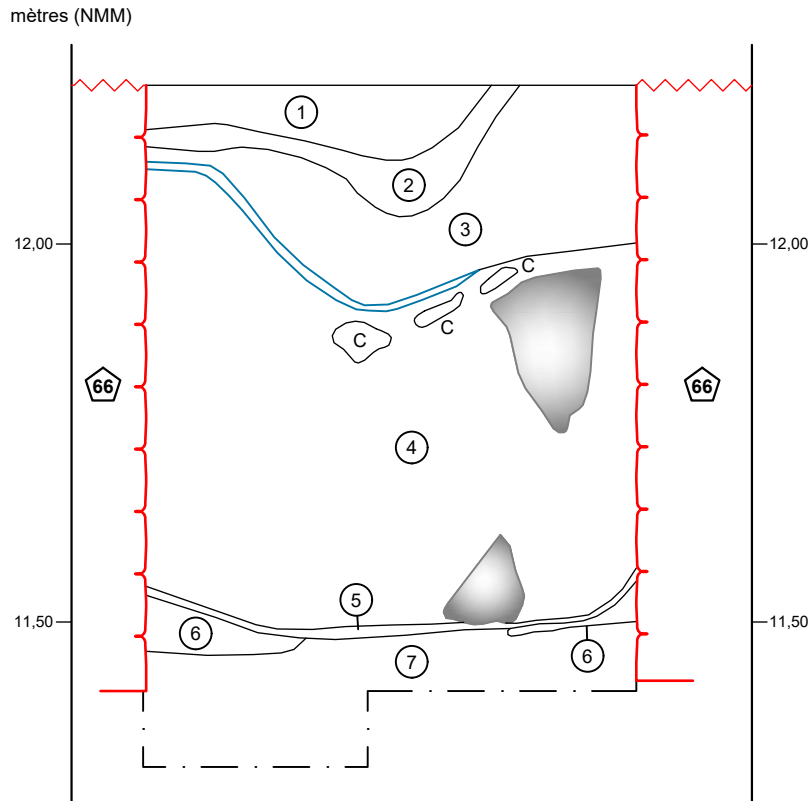
D'importants travaux d'excavation ont dû être réalisés pour implanter les quatre murs imbriqués les uns aux autres, leur base reposant sur l'argile brun jaunâtre stérile (lot 10E4; figure 25 : couche 7) à une altitude de 11,40 m, à quelque 1,60 m sous la surface gazonnée d'aujourd'hui. Bien que le vestige ait été dégagé très partiellement, il était possible de voir les moellons de grès, bruts et ébauchés, qui formaient des parements doubles sans blocage d'une épaisseur de 0,45 m. Plus ou moins régulières, les cinq assises conservées montraient un appareil lui aussi plus ou moins régulier, dont les pierres étaient liées par un mortier beige grisâtre désagrégé. Il est à noter qu'aucune tranchée de construction n'a été remarquée en relation avec le vestige. Pour les sections nord, sud et ouest, cette absence signifie que ces fosses étaient visibles probablement à l'extérieur de ces murs, dans un espace qui n'a pas été expertisé. Quant au mur est, le sondage 10J réalisé le long de son parement est (plan 8) a soulevé plus de questions que de réponses. Ce cas sera d'ailleurs discuté un peu plus loin. Néanmoins, l'épaisseur réduite des murs permet d'avancer qu'ils supportaient une structure légère en bois.

PROJET DE REVITALISATION DU STATIONNEMENT DE LA MAISON DU BÉNÉVOLAT

BjFi-24

SOUS-OPÉRATION 10E, PAROI SUD

COUPE STRATIGRAPHIQUE C15



- ① Limon argileux brun grisâtre, hétérogène et compact, contenant du mortier; remblai de démolition
- ② Mélange de cendres, de chaux, de charbon de bois et de mortier, hétérogène et meuble; remblai de démolition
- ③ Argile brun jaunâtre à marbrures orange, homogène et compacte, contenant du charbon de bois; remblai de démolition
- ④ Sable argileux gris brunâtre, hétérogène et meuble, contenant du mortier, du charbon de bois, des pierres et des cailloux; remblai de comblement
- ⑤ Bois; revêtement (10E2)
- ⑥ Mortier désagrégé; construction
- ⑦ Argile brun jaunâtre à marbrures orange, homogène et compacte; sol naturel stérile

- Maçonnerie
- ~ Maçonnerie dérasée
- Pierre
- c Chaux
- Métal
- 66 Identification de vestige
- - - Limite de fouille



ÉCHELLE : 1/10

VDB2238
ethnoscop

FIGURE 25

Une fois les murs dressés, une couche de mortier s'est accumulée à la surface du sol stérile, en bordure de l'espace intérieur de la construction (plan 8); elle s'épaississait le long des murs et reposait sous des pièces de bois (lots 10E2 et 10E3; photo 28; figure 25 : couches 5 et 6). La disposition de celles du fond ne semblait montrer aucun patron défini, tandis que d'autres pièces s'empilaient le long des murs.



Photo 28. Restes du revêtement de bois 10E2 et dépôt de mortier 10E3, vue vers l'est (BjFi-24-22- NUM2-89)

La donnée est assez claire en ce qui concerne la section du vestige 66 comprise dans le sondage 10E, mais il n'en va pas de même à l'est. En effet, plutôt que de révéler la tranchée de fondation du mur est, la fouille du sondage 10J a d'abord montré une épaisse couche d'argile gris bleuté foncé, homogène et ferme, sans inclusion anthropique visible (photo 29 ; figure 26 : couche 5). Elle a été fouillée sur une épaisseur moyenne de 0,30 m, sans que sa base n'ait été atteinte. La présence de cet épais dépôt argileux est facilement explicable dans le contexte d'une glacière, alors qu'il aurait pu être utilisé pour étanchéifier la surface extérieure de la fondation tel un *puddling* et ainsi, protéger la glace qui était entassée au fond de l'aménagement.

Néanmoins, l'amoncellement de grosses pierres déstructurées qui occupait la paroi est du sondage (photo 30; figure 26) laisse perplexe. Celui-ci pourrait laisser croire qu'en réalité, ce vestige 66 aurait compris un troisième mur nord-sud situé dans la partie est du sondage 10J, qui aurait été démolí pour le passage d'une canalisation de drainage en *terra cotta* (vestige 69;

plan 8). Cette hypothèse est d'autant plus crédible que la largeur de l'espace qui sépare les parements intérieurs des murs nord-sud connus (plus ou moins 0,80 m) correspond en gros à la distance entre le parement est du mur est et l'amoncellement déstructuré dans la paroi est de 10J (plan 8; figure 26), et c'est sans compter sur le fait que cet espace a été remblayé avec des débris de la démolition du bâtiment. Il y a cependant une ombre au tableau, qui est apparue lors de la fouille du sondage 10U, qui avait été implanté de façon à vérifier l'existence de la continuité du mur nord vers l'est (plan 8). En effet, sa fouille n'a pas permis de confirmer cette hypothèse vu l'absence de vestiges en place.

Comme il a été brièvement mentionné dans les lignes qui précèdent, l'ensemble de vestiges architecturaux et de couches de sol qui y sont associées a été identifié à une glacière. Ce lien a été bien peu discuté jusqu'ici, car la majeure partie des arguments qui militent pour cette désignation sont apparus avec les vestiges qui témoignaient de la démolition de l'ensemble, soit dans l'événement 24. Néanmoins, l'analyse des données associées à la fonction du vestige 66 et la datation de sa construction se trouve dans la section traitant de cet événement, là où elles font l'objet d'une discussion plus pointue.



Photo 29. Sondage 10J, paroi sud (BjFi-24-22-NUM2-99)



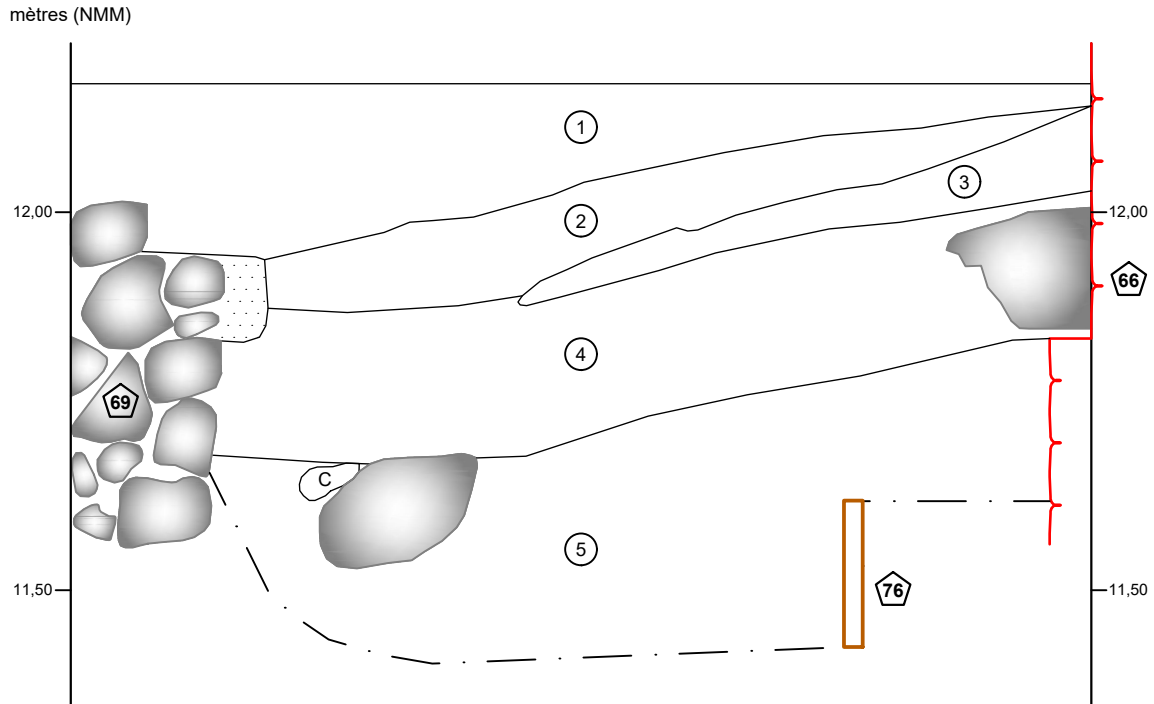
Photo 30. Amoncellement de pierres dans la paroi est du sondage 10J (BjFi-24-22-NUM2-82)

PROJET DE REVITALISATION DU STATIONNEMENT DE LA MAISON DU BÉNÉVOLAT

BjFi-24

SOUS-OPÉRATION 10J, PAROI SUD

COUPE STRATIGRAPHIQUE C17



- ① Argile brun verdâtre à marbrures orange, homogène et compacte, contenant du mortier et du charbon de bois; remblai
- ② Limon sableux gris très foncé, hétérogène et meuble, contenant des gravillons, du charbon de bois et du mortier; remblai
- ③ Argile sableuse brun verdâtre à marbrures orange, hétérogène et ferme, contenant des gravillons, du mortier et du charbon de bois; remblai
- ④ Argile sableuse brune à marbrures orange, hétérogène et ferme, contenant des gravillons, des scories, des déchets métalliques et du charbon de bois; démolition
- ⑤ Argile gris bleuté foncé, homogène et ferme; remblai?

— Maçonnerie

● Pierre

— Bois

c Chaux

▨ Mortier

⑥⑥ Identification de vestige

- - - Limite de fouille



ÉCHELLE : 1/10

VDB2238
ethnoscop

FIGURE 26

Adossé au vestige 66, un ensemble d'éléments de canalisation a été mis en place le long de la limite sud de la petite annexe qui accueillait la glacière (événement 19). Cet ensemble était composé de deux sections distinctes, soit un caniveau en brique et en pierre (vestiges 67 photo 31; plan 8) qui se déversait dans une canalisation en grès grossier (vestige 68), le tout accusant une pente vers l'ouest.



Photo 31. Caniveau en briques et canalisation en grès (vestiges 67 et 68), vue vers l'ouest;(BjFi-24-22-NUM2-89)

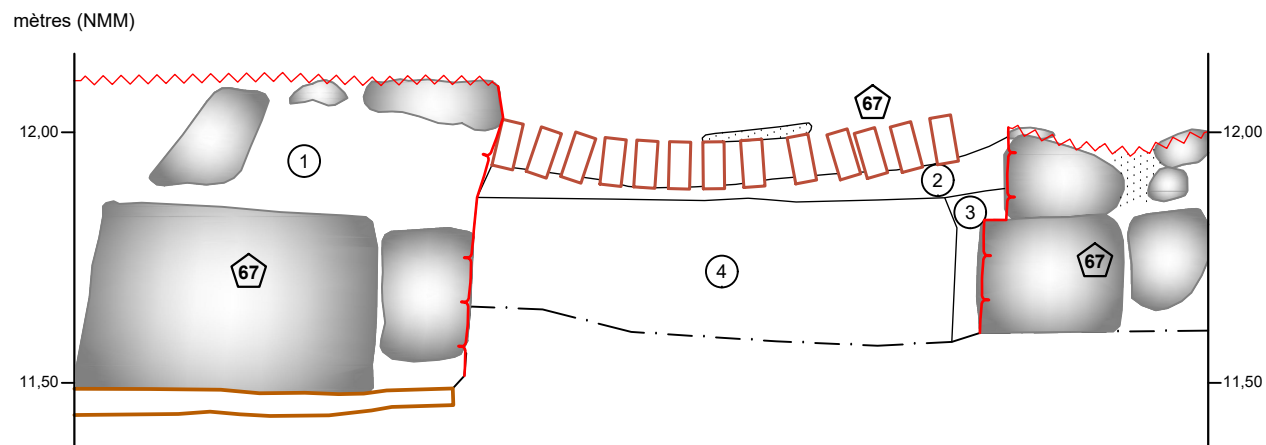
L'installation du système de drainage s'est amorcée avec l'excavation de deux tranchées axées est-ouest qui atteignaient une profondeur maximale de 11,45 m NMM. Des soles de bois ont ensuite été déposées sur le sol et deux murets en pierre, distants l'un de l'autre de 0,95 m, ont été érigés sur les premières. D'une longueur résiduelle de 4,40 m depuis la paroi est dans laquelle ils se perdaient et de facture fruste, les deux murets ne possédaient pas la même largeur, celui au nord atteignant 0,75 m tandis qu'au sud, le muret correspondant accusait une largeur de 0,60 m. Néanmoins, les deux éléments architecturaux étaient de même facture, soit à parement double sans blocage et construits à l'aide de gros moellons bruts et ébauchés qui pouvaient atteindre jusqu'à 0,60 m sur 0,40 m, liés par un mortier beige désagrégé mélangé à de l'argile limoneuse brun verdâtre (photo 32; figure 27, couches 2 et 3). Bien que la surface des parements n'ait pas été exposée, la vue en coupe obtenue à la suite du dégagement de la sous-opération 10V a permis d'observer deux assises résiduelles. Notons d'ailleurs que ce sondage a été implanté à l'emplacement du remblai comblant la brèche qui traversait le caniveau et les murets.



Photo 32. Caniveau en briques et paroi est de du sondage 10V, vue vers l'est (BjFi-24-22-NUM2-101)

Une fois les murets érigés, la banquette d'argile stérile laissée au centre de l'aménagement a été aplanie à plus ou moins 0,35 m au-dessus de la base des structures, de façon à y aménager un lit de pose en sable brun orangé. Des briques rouges posées de chant et liées par un mortier blanchâtre y ont ensuite été déposées, pour former une surface concave qui montrait les restes d'un enduit de mortier beige (photo 32; figure 27). Il est probable que la destruction de l'ensemble ait altéré la position de la surface en brique et de son lit de pose, car il semble que le vestige a été déporté vers le sud. En effet, la partie supérieure du muret nord est éversée en partie sur la surface en briques, tandis qu'une partie du lit de pose s'étend quelque peu sur le muret sud (figure 27 : couche 1). Ainsi, la poussée de dérasement lors de la démolition de l'ensemble se serait faite du nord vers le sud.

COUPE STRATIGRAPHIQUE C26



- ① Argile limoneuse brun verdâtre foncé, homogène et compacte, contenant du sable et des traces de charbon de bois; construction
- ② Sable brun orangé, homogène et ferme; lit de pose
- ③ Argile limoneuse brun verdâtre foncé, homogène et compacte, contenant du sable et des traces de charbon de bois; construction
- ④ Argile brun verdâtre tachetée d'orange, homogène et compacte; sol naturel stérile

- Maçonnerie
- ~ Maçonnerie dérasée
- ▭ Brique
- Pierre
- Bois
- ⋯ Mortier
- ⑆ Identification de vestige
- - - Limite de fouille

0 0,5 m

ÉCHELLE : 1/15

À son extrémité ouest, le collet de l'extrémité femelle d'une canalisation en grès (vestige 68) s'appuyait sur la surface briquetée du caniveau; elle y était ajustée à l'aide de briques disposées à plat sur ses côtés (photos 31 et 33). Mis au jour sur 2,80 m de longueur, le segment dégagé montrait trois sections de trois pieds de longueur et d'un diamètre extérieur de 12 pouces, qui étaient emboîtées les unes aux autres. La surface de la canalisation était couverte d'un enduit transparent aux reflets métallisants. Enfin, le tout a été remblayé une fois les deux composantes du système de drainage bien arrimées l'une à l'autre.



Photo 33. Jonction du caniveau avec la canalisation en grès, vue vers le nord-ouest (vestiges 67 et 68; BjFi-24-22-NUM2-118)

Bien qu'une importante section de cet ensemble consacré au drainage ait été dégagée, plusieurs questions d'importance restent sans réponse. D'abord, on ignore l'allure que prenait le vestige en brique dans son entièreté. Était-il complètement clos de manière à former une canalisation au profil plus ou moins ovoïde, ou s'agissait-il plutôt d'un caniveau, comme déjà mentionné, fermé par un caillebotis? Au regard des données acquises jusqu'à maintenant, il semble que la seconde option, celle du caniveau avec son caillebotis, soit la meilleure.

Une deuxième zone d'ombre persiste malgré l'analyse des données récoltées en 2022, alors que le lien entre le système de drainage et la glacière n'a pas pu être identifié avec certitude. Néanmoins, deux éléments militent en faveur d'une telle association, soit la nature même des

deux ensembles (eau de fonte pour la glacière et récolte des eaux usées pour le système de drainage) et la position spatiale du caniveau par rapport au bâtiment qui abritait la glacière. Ce lien apparaît à l'examen du plan 8, où il appert que le muret d'appui nord du caniveau est disposé dans la continuité du mur sud du bâtiment annexe (photo 31). Par contre, le vestige ne constitue pas la continuité physique du mur sud de la « glacière », car il y est plutôt appuyé (photo 34), et les différences morphologiques qui apparaissent sur les deux vestiges architecturaux sont si importantes qu'elles excluent tout lien physique entre les deux ensembles (taille des pierres, altitude de la base des murs, leur épaisseur, etc.).

En résumé, il reste peu de doute sur l'association des deux ensembles architecturaux (le système de drainage et la glacière), mais le lien physique qui aurait permis le déversement des eaux de fonte vers les égouts demeure inconnu.



Photo 34. Lien entre le muret nord du caniveau et le mur sud du bâtiment des latrines, vue vers l'ouest (vestiges 67 et 66; BjFi-24-22- NUM2-122)

Événements 20, 21, 22 et 23 : aménagements indéterminés, comblements, rehaussements et occupation

Encore une fois, de nombreuses modifications ont été apportées au terrain au cours de la deuxième moitié du XIX^e siècle. D'abord, d'anciens aménagements ont été démantelés et leurs empreintes, comblées (événements 20 et 21). C'est le cas dans les sondages 8C et 8D (sous-opération 7A est, plan 2), des aires situées à proximité de la rue Louis- H.-La Fontaine. Dans le sondage 8C, il appert qu'une tranchée indéterminée a été comblée et sa surface nivelée avec le sol environnant, vu la similarité des lots 8C2 et 8C3, des limons argileux brun gris, de ferme à compact, avec du charbon de bois et des nodules de chaux (figure 28 : couches 2 et 3). Bien que les artefacts récoltés des lots 8C2 et 8C3 témoignent d'un large spectre temporel, le fragment de terre cuite fine blanche extrait du remplissage de la tranchée (8C3) situe cet événement au XIX^e siècle.

Ensuite, à 5 m vers l'est, une autre fosse est apparue à la surface du sondage 8D. Elle avait été comblée à l'aide d'un dépôt d'argile grise mouchetée de taches noirâtres, hétérogène et compacte, qui contenait du charbon de bois, de la chaux et du mortier. Bien que ce sondage contenait très peu d'éléments de culture matérielle (N = 9), la position stratigraphique de ce remblai laisse peu de doute quant à son lien avec des périodes récentes, son sommet apparaissant dès après l'enlèvement des remblais de surface et traversant les dépôts plus anciens jusqu'au sol stérile (figure 29 : couche 1).

Un phénomène semblable a été perçu dans à l'extrémité sud de la sous-opération 7B, dans le sondage 10S (plan 2), alors qu'une tranchée a été creusée dans le sol stérile et comblée avec le même matériau, qui a ensuite été étendu en une couche mince (10S1; figure 30 : couche 1). Encore une fois, seule sa position stratigraphique en surface permet d'avancer que cet événement s'est produit au cours de la seconde moitié du XIX^e siècle. Il va sans dire que la proposition d'une date postérieure serait tout aussi crédible vu la pauvreté des éléments de datation disponibles.

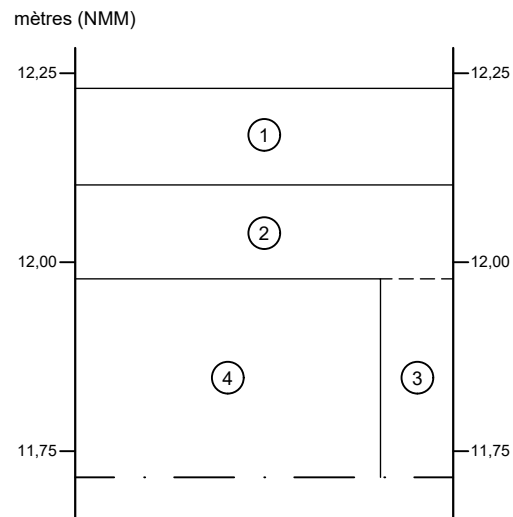
De retour vers la portion sud-est de l'aire d'intervention, la présence d'une mince couche associée au comblement d'une irrégularité du sol a été reconnue dans le sondage 8P (événement 21 ; 8P3 ; plans 2 et 4 ; figure 21 : couche 3). Comblant une concavité de la surface, cette couche de limon argileux brun gris foncé hétérogène, de meuble à ferme et avec du charbon de bois, du cailloutis et des scories, recelait, entre autres, un fragment de terre cuite fine jaune, un type céramique populaire surtout au cours de la seconde moitié du XIX^e siècle.

Une fois ces comblements et autres nivellements apportés, le quart sud-est du terrain été rehaussé (événement 22) grâce à l'apport d'un dépôt d'argile limoneuse et de limon brun gris hétérogène à compacité variable qui comprenait des inclusions anthropiques telles des lentilles d'argile, des gravillons et du charbon de bois, le tout dans une épaisseur de plus ou moins 0,10 m (8C1, 8E2, 8G1, 8J1, 8J2, 8L1, 8M1, 8P1, 8P2, 8U1, 8U2, 8U3, 8U4, 10Q1, 10Q2 ; figure 21 : couche 1 ; figure 22 : couche 1 ; figure 28 : couche 1). Le profil de l'assemblage de culture matérielle qui y a été récolté affichait toutes les caractéristiques du remblai, vu son aspect hétéroclite du point de vue de la datation : la fourchette temporelle exprimée par la collection s'échelonne depuis le Régime français avec la terre cuite grossière de la Saintonge

et la faïence, jusqu'au troisième quart du XIX^e siècle avec les terres cuites fines blanches vitrifiées et les terres cuites fines jaunes.

Enfin, des indices de l'occupation de l'aire d'intervention au cours de la seconde moitié du XIX^e siècle (événement 23) ont été reconnus au centre nord de la zone (sous-opération 7B, lot 10D1) et dans la sous-opération 7D (lots 11B3 et 11C1 ; figure 31, couche 7 ; figure 32 : couche 1). Dans les trois cas, il s'agissait de couches d'argile limoneuse gris verdâtre ou brun gris qui étaient hétérogènes et fermes, et qui comprenaient le même type d'inclusion que le dépôt de rehaussement précédent. Quant à la culture matérielle, elle était de la même eau avec son hétérogénéité. Néanmoins, plutôt que de surmonter des remblais de rehaussement ou tout autre niveau anthropique, ces unités stratigraphiques reposaient plutôt sur le sol naturel stérile. En fait, cet ensemble s'apparente au sol naturel d'habitat qui aurait été remanié ou décapé en partie pour être réoccupé après 1850.

CROQUIS STRATIGRAPHIQUE C31



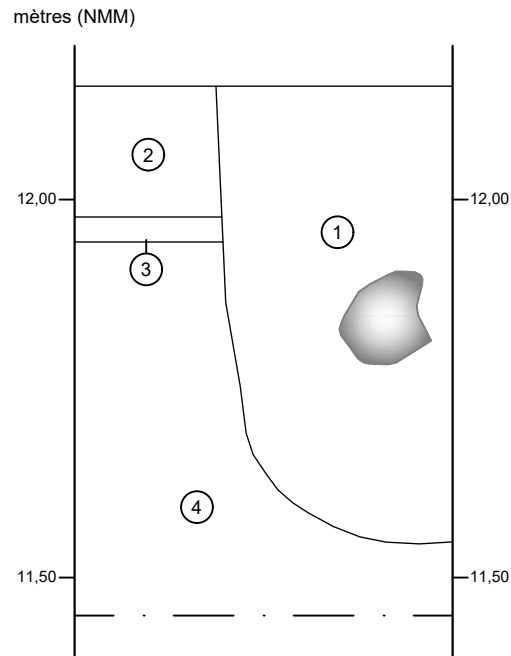
- ① Argile limoneuse brun-gris, homogène et de ferme à compacte, contenant des lentilles d'argile jaunâtre; remblai de rehaussement
- ② Limon argileux brun-gris, hétérogène et de ferme à compact, contenant du charbon de bois et des nodules de chaux; remblai de nivellement
- ③ Limon argileux brun-gris, hétérogène et de ferme à compact, contenant du charbon de bois et des nodules de chaux; remblai de comblement
- ④ Argile limoneuse brun rouille, homogène et compacte; sol naturel stérile

--- Limite diffuse
- · - Limite de fouille



ÉCHELLE : 1/10

CROQUIS STRATIGRAPHIQUE C32

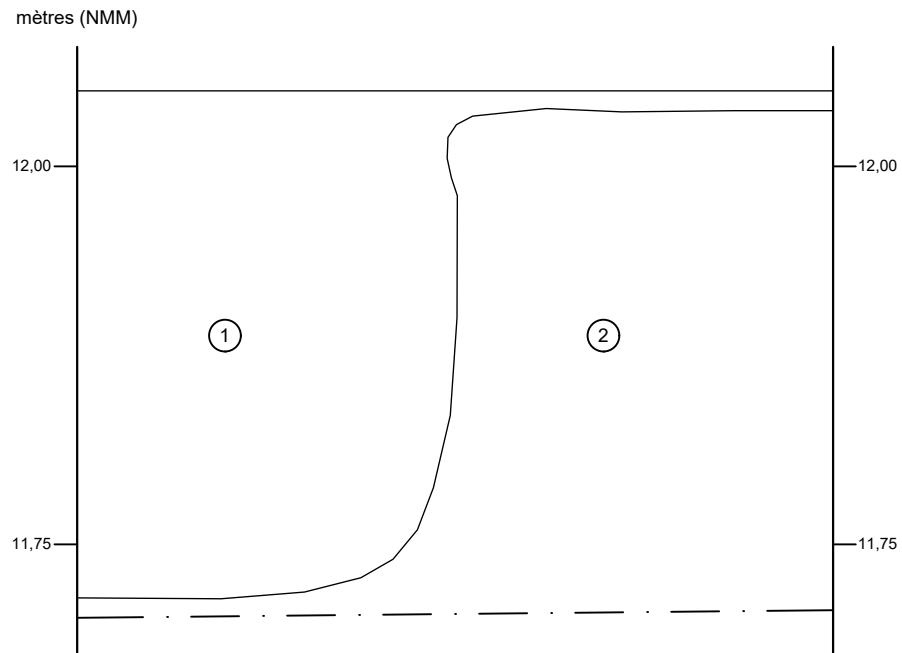


- ① Argile grise mouchetée de taches noirâtres, hétérogène et compacte, contenant du charbon de bois, de la chaux et du mortier; remblai de comblement
- ② Argile limoneuse brun-gris, homogène et ferme, contenant du charbon de bois; occupation
- ③ Argile limoneuse brun-gris, homogène et ferme, contenant du charbon de bois; occupation
- ④ Argile limoneuse brun rouille, homogène et compacte; sol naturel stérile
- Pierre
- · - Limite de fouille



ÉCHELLE : 1/10

CROQUIS STRATIGRAPHIQUE C25



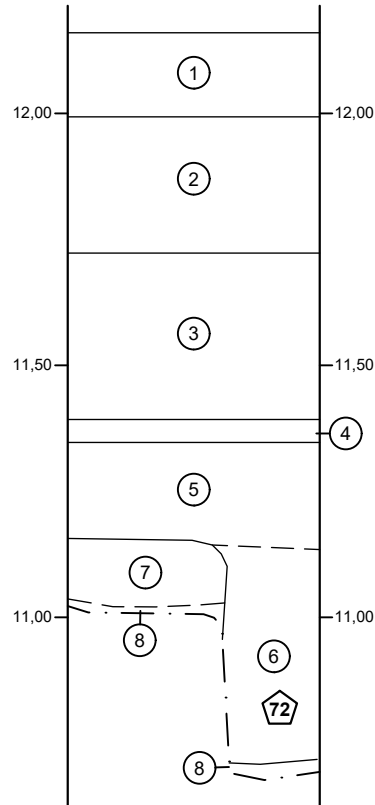
- ① Mélange d'argile brune à marbrures orange et de limon argileux gris jaunâtre, hétérogène et compacte, contenant du charbon de bois; remblai de comblement et nivellement
- ② Argile brun jaunâtre à marbrures orange, homogène et compacte; sol naturel stérile
- · — Limite de fouille



ÉCHELLE : 1/5

CROQUIS STRATIGRAPHIQUE C46

mètres (NMM)



- ① Béton; trottoir
- ② Gravier concassé; lite de pose
- ③ Sable argileux brun foncé, homogène et ferme, contenant des cailloux, de la brique et du charbon minéral; remblai de rehaussement
- ④ Charbon minéral, mortier et scories; occupation?
- ⑤ Limon argileux brun-gris, hétérogène et compact; remblai de rehaussement
- ⑥ Limon faiblement sableux brun organique, homogène et ferme, contenant des cailloux et du mortier; remblai de comblement
- ⑦ Argile limoneuse brune, homogène et compacte, contenant quelques gravillons et un peu de mortier; sol naturel d'habitat
- ⑧ Argile brun jaunâtre à marbrures orange, homogène et compacte; sol naturel stérile
- Bois
- ⑦② Identification de vestige
- Limite diffuse
- · - Limite de fouille



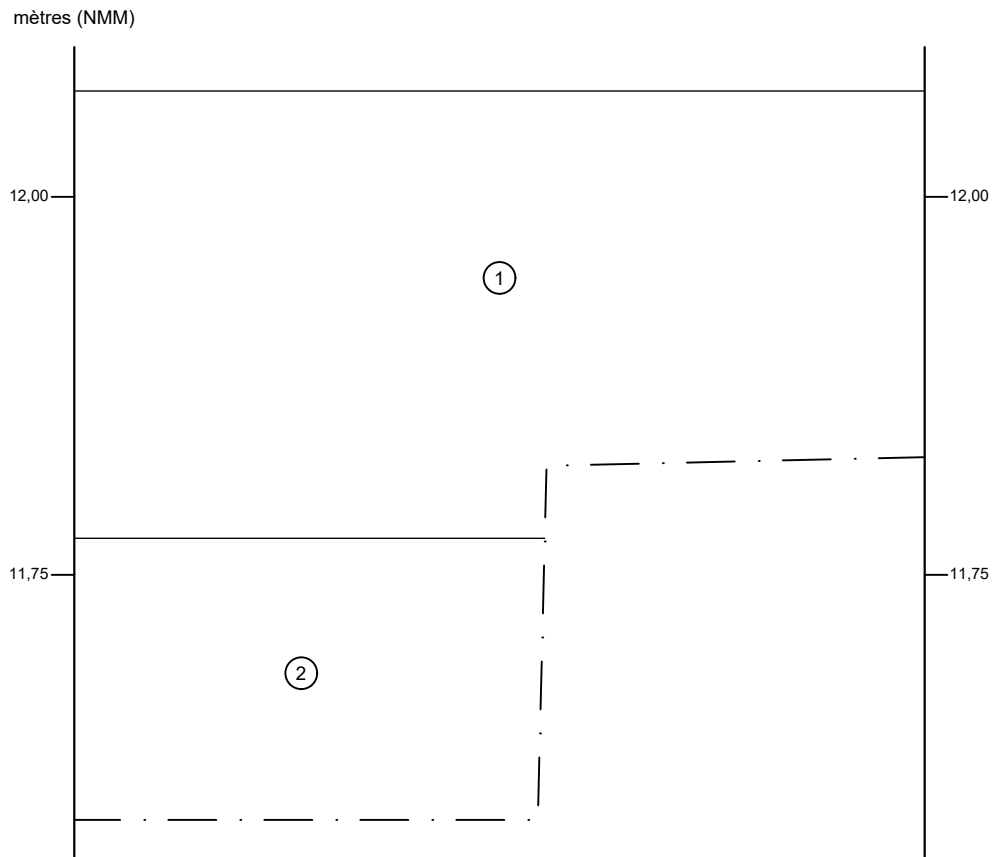
ÉCHELLE : 1/15

PROJET DE REVITALISATION DU STATIONNEMENT DE LA MAISON DU BÉNÉVOLAT

BjFi-24

SOUS-OPÉRATION 11C, PAROI EST

CROQUIS STRATIGRAPHIQUE C47



- ① Argile limoneuse brun-gris, homogène et compacte, contenant un peu de charbon de bois et de mortier; sol naturel d'habitat
- ② Argile brun-jaune à brun roux, homogène et compacte; sol naturel stérile
- · — Limite de fouille



ÉCHELLE : 1/5

VDB2238
ethnoscop

FIGURE 32

Événement 24 : abandon et démolition de la possible glacière

Précédemment, lors de la présentation de l'événement 19, un contexte de glacière avait été proposé concernant le vestige 66. Outre les traces de parements en bois identifiées dans le sondage 10E (10E2 ; photo 28) et l'architecture en longueur de ce vestige, peu d'éléments indicateurs de sa fonction n'ont été identifiés, si ce n'est les graines qui surnageaient à la surface de l'eau qui s'était accumulée dans le sondage 10E (photo 35). Quant au bois 10E2 (photo 28), il est plus logique de l'associer à un lambris qui pouvait servir à isoler les denrées entreposées de l'humidité des murs de pierre, plutôt qu'à une fosse d'aisances, d'autant plus que l'absorption des liquides par le bois aurait rendu l'ensemble des plus malsains. Par contre, le plan oblong de la fondation aurait été parfait pour l'installation de toilettes en rangées, tandis que les graines identifiées dans le sondage 10E auraient pu être associées autant à l'entreposage de denrées alimentaires qu'à la présence de déjections. Curieusement, ce sont les témoins de la démolition du bâtiment annexe qui ont fourni le plus d'indices pour y voir un peu plus clair.



Photo 35. Graines flottant à la surface de l'eau puisée dans le sondage 10E (BjFi-24-22-NUM1-156)

En ce qui concerne la première hypothèse des latrines, la rareté de témoins pouvant être associés à un tel usage est remarquable, car à l'ordinaire, lors de leur abandon, les fosses d'aisances étaient remplies avec des déchets divers, souvent des objets de tous les jours devenus obsolètes. C'est pourquoi la découverte de telles installations sanitaires représente une aubaine pour un archéologue, vu l'habituelle richesse en artefacts du remblai de comblement. Dans le cas du vestige 66, l'espace occupé par le sondage 10E a plutôt été remblayé avec un dépôt de sable argileux gris brunâtre hétérogène et meuble d'une épaisseur maximale de 0,55 m qui contenait du mortier, du charbon de bois, des pierres et des cailloux (photo 36 ; figure 25 : couche 4). Par contre, aucun artefact n'y a été trouvé, ce qui empêche de relier la couche 4 du sondage 10E à un modèle de stratification reconnu habituellement dans

les fosses d'aisances. Quant à l'est, dans le sondage 10J, rappelons l'épaisse couche d'argile gris bleuté foncé, qui pouvait être interprétée comme un dépôt hydrofuge, ou *puddling* (photo 29 ; figure 29 : couche 5).

Ainsi, du côté de l'intérieur de la « glacière », des déchets de démolition ont été déposés à la surface du remblai de comblement (lot 10E1; photo 36; figure 25 : couches 1, 2 et 3). D'abord, une couche de fragments métalliques corrodés couvrait la surface du remplissage, pour ensuite être surmontée d'un dépôt d'argile brun jaunâtre, d'un mélange de cendre, de charbon de bois et de mortier et d'un niveau de limon argileux brun grisâtre hétérogène et compact, qui contenait du mortier. Quant à 10J, à l'est, une succession d'épaisses couches d'argile sableuse et de limon sableux se superposaient jusqu'au sommet (photo 29; figure 26 : couches 1 à 4). Bien qu'elles aient varié quelque peu du point de vue de la couleur et de la texture, ces différentes strates avaient ceci en commun qu'elles comprenaient toutes des déchets de démolition (déchets métalliques, mortier, charbon de bois, etc.). Ainsi, les données récoltées sont claires quant au fait que ces couches témoignent de la démolition de la « glacière ». Néanmoins, deux questions demeurent toujours en suspens : quand cette démolition a-t-elle eu lieu et à quelle occupation l'annexe est-elle associée?



Photo 36. Sondage 10E, paroi sud (BjFi-24-22-NUM2-98)

La documentation historique a été de peu d'aide pour résoudre ces deux problèmes, car aucune donnée d'archive connue jusqu'à maintenant ne mentionne l'existence d'une annexe de ce type à cet emplacement. Tout au plus y reconnaît-on une écurie, qui apparaît à l'arrière de l'école de la fabrique sur un plan daté de *ca* 1850 (figure 8). D'ailleurs, la bâtisse qui y est

représentée n'est pas de la même orientation que celle du vestige mis au jour en 2022. Quant à la stratigraphie générale de la sous-opération 7B, elle est de peu d'aide, car elle est peu développée. En effet, le secteur a été arasé en profondeur au cours du XX^e siècle, probablement lors de la construction de l'école Marguerite-Bourgeoys (l'actuelle Maison du bénévolat) en 1960. Par contre, l'assemblage d'artefacts prélevé dans ces couches de démolition permet d'obtenir quelques indices pour résoudre ces énigmes.

D'abord, il est remarquable qu'autant les dépôts associés au comblement du vestige étaient pauvres en culture matérielle, autant les remblais de démolition contenaient une riche collection de témoins matériels (180 fragments pour 10E et 257 pour 10J). D'abord, la domination des objets de nature domestiques est remarquable, particulièrement en ce qui concerne les récipients associés à l'alimentation. En effet, on y retrouve surtout une multitude de vaisseaux utilisés pour l'absorption de la nourriture (assiettes, soucoupes, tasses et autres bols), mais aussi quelques contenants consacrés à des usages plus spécialisés, comme des assiettes de service, la théière ou la saucière (photo 37). Quelques objets en verre ont aussi été mis au jour, bien que leur présence soit beaucoup moindre : des bouteilles carrées à médicament en verre teinté y ont été identifiées, ainsi que des tessons de cheminée de lampe et d'un gobelet en verre incolore au plomb.

Du point de vue de la datation de l'ensemble, la fourchette temporelle obtenue à la suite de l'identification de matériaux qui composent les objets de l'assemblage se situe clairement au troisième quart du XIX^e siècle. En ce qui concerne la céramique, la vaste majorité des types identifiés a été produite jusqu'à la fin des années 1800 (terre cuite fine blanche, terre cuite fine blanche vitrifiée, terre cuite fine jaune), tandis que la fabrication de certaines pièces était plus limitée dans le temps, comme c'est le cas pour la tasse en terre cuite fine rouge à décor *lusterware*, produite depuis *ca* 1860 jusqu'à la fin du siècle (photo 37). Enfin, le fragment d'une pipe en argile blanche est venu restreindre encore plus la période de déposition de cette séquence stratigraphique : le tuyau portait en creux la marque « [HENDERS]ON/MO[NTREAL] », associé à un pipier en activité à Montréal entre 1847 et 1876. Ainsi, il est clair que le gros de l'assemblage a été produit ou acquis au cours du troisième quart du XIX^e siècle.

Par contre, cette période de production ne signifie pas pour autant que ces objets ont été déposés entre 1860 (décor *lusterware*) et 1876 (pipe marquée sur le tuyau). Au contraire, comme il s'agit d'un même ensemble cohérent, il semble évident que leurs propriétaires ont profité de la démolition du petit bâtiment pour se débarrasser de biens obsolètes, inutilisés depuis un certain temps. Loin d'être inhabituelle, cette manière de procéder était l'usage lors de l'abandon de fosses de latrines, alors qu'on les comblait avec les objets devenus inutiles. Ainsi, et bien que cela semble contre-intuitif, les objets utilisés lors de l'abandon et du comblement d'un espace donné seront toujours plus anciens que l'époque durant laquelle ils ont été jetés. En appliquant ce concept au cas de la démolition de la « glacière », il s'avère fort probable que l'annexe a été abandonnée et démolie lorsque les sœurs de la Congrégation de Notre-Dame quittent leur couvent pour laisser la place à l'académie des Clercs de Saint-Viateur en 1890 ou encore, lors de la fermeture définitive de l'institution en 1899, redevenue entre temps l'école de la fabrique (SHIP 2017 : 105).




Photo 37. Quelques artefacts provenant des couches de démolition des sondages 10E, 10J et 10T (photo : Isabelle Hade)

- A-Tasse en terre cuite fine blanche, THE PET MUSICIAN
- B-Fragment de tasse en terre cuite fine blanche, décor mocha
- C-Fragments de saucière en terre cuite fine blanche
- D-Fragment d'assiette en terre cuite fine blanche, décor Willow
- E-Coquetier en terre cuite fine jaune
- F-Fragment de bol en terre cuite fine jaune
- G-Fragment d'assiette en terre cuite fine blanche, décor imprimé bleu
- H-Fragment de contenant en terre cuite fine blanche, décor flow blue
- I-Fragment de tasse en terre cuite fine rouge à engobe et glaçure claire, Luster Ware
- J-Jarre en terre cuite grossière, Nord-Est Angleterre
- K-Fragments de bouteille à médicament en verre teinté turquoise, DAVIS PAIN KILLER
- L-Gobelet en verre incolore au plomb
- M-Fragment de bouteille à médicament en verre teinté turquoise, SARSAPARILLA

Événement 25 : aménagement d'une possible limite de propriété (tableau 3)

Un alignement de pierres déstructurées a été mis au jour dans la partie centre-sud de la sous-opération 7A, à l'intérieur d'une ancienne tranchée (vestige 65; photo 38; plans 2 et 4). Suivant un axe nord-sud sur une longueur dégagée de 5,60 m, le vestige était tronqué à son extrémité nord tandis qu'il semblait poursuivre sa course sous le trottoir. D'une largeur qui variait entre 0,60 m et 0,70 m, l'alignement avait conservé deux assises de pierres subarrondies d'un diamètre qui pouvait atteindre 0,50 m. Ces pierres n'étaient pas vraiment liées entre elles, bien que du mortier mélangé à la matrice de sol apparaissait à quelques endroits, tandis que quelques blocs avaient conservé du mortier sur une de leurs faces.

Le vestige 65 ne pouvait pas être associé aux fondations d'un bâtiment, vu son état de déstructuration. Néanmoins, il est possible que ces pierres aient été récupérées pour aménager une structure fruste telle une limite de



Photo 38. Alignement de pierres dans la sous-opération 7A, partie est, vue vers le sud-ouest (BjFi-24-22-NUM1-89)

propriété, mais sa position ne correspond pas avec la limite de lot qui sépare le terrain de la Ville de Boucherville de celui de la Fabrique Sainte-Famille. Enfin, elles auraient pu avoir été déposées de façon à canaliser les eaux souterraines en attendant l'installation d'un système de drainage plus efficient.

Enfin, qu'il soit dit que les artefacts récoltés en association avec ce vestige n'ont pas permis de dater clairement cette installation, vu la large période couverte par cet assemblage. En somme, l'identification du vestige 65 et sa datation restent toujours floues jusqu'à maintenant.

Événement 26 : installation d'un tonneau

Au coin nord-est de l'aire d'intervention, dans le sondage 11A situé sous le trottoir actuel (photo 39), une série d'aménagements a été mise en place, probablement à partir de la toute fin du XIX^e siècle. L'événement le plus ancien est représenté par les restes d'un tonneau dont les vestiges ont été mis au jour à plus ou moins 1,00 m à l'ouest de la rue Saint-Charles, à 1,40 m sous la surface du trottoir (vestige 78; photo 39; plans 2 et 9).




Photo 39. Sondage 11A, paroi nord (BjFi-24-22-NUM1-197)

D'un diamètre d'environ 0,60 m et toujours en place, le vestige 78 était composé de douves dont le bois était décomposé. Elles tapissaient la paroi d'un trou de 0,32 m de profondeur excavé dans le sol naturel stérile; cette mesure correspond d'ailleurs à la hauteur résiduelle du tonneau.

Comme aucun artefact associé au tonneau dans le sondage 11A n'a été mis au jour, seule sa position stratigraphique donne quelques indices sur la période au cours de laquelle le vestige 78 a été installé. D'abord, il s'agit de l'élément archéologique le plus ancien à avoir été découvert dans le sondage 11A, car les premiers dépôts de sol anthropique et les vestiges structuraux se superposaient tous au niveau de comblement du tonneau, une position spatiale qui est claire quant à l'antériorité du tonneau. Par contre, la donnée se complique quand vient le temps de mieux circonscrire la période au cours de laquelle ce baril a été installé. Néanmoins, on peut croire que le vestige 78 a été implanté avant 1909, alors que le plan d'assurance de cette année illustre une dépendance à son emplacement (figure 9). Par contre, comme ce bâtiment secondaire est le premier édifice à s'être élevé dans ce secteur du site, il est impossible d'associer le tonneau à un occupant du secteur et ainsi, de lui attribuer une période d'utilisation plus précise.

PROJET DE REVITALISATION DU
STATIONNEMENT DE LA MAISON DU
BÉNÉVOLAT, BOUCHERVILLE, BjFi-24

INVENTAIRE ARCHÉOLOGIQUE, PHASE II

SOUS-OPÉRATION 7D

PLAN 9

- AIRE D'INTERVENTION
- SOUS-OPÉRATION (MÉCANIQUE)
- SOUS-OPÉRATION (MANUELLE)
- - - PALIER
- TRANCÉE PROFONDE
- 7D IDENTIFICATION DE SOUS-OPÉRATION
- MAÇONNERIE
- - - MAÇONNERIE DESTRUCTURÉE
- BOIS
- MÉTAL
- - - TRANCÉE DE SERVICES
- - - PROLONGEMENT DE VESTIGE
- 72 IDENTIFICATION DE VESTIGE
- COUPE STRATIGRAPHIQUE
- ✕^{00,00} POINT D'ALTITUDE EN MÈTRES (NMM)
- SITE ARCHÉOLOGIQUE RECENSÉ
- BjFi-24 CODE BORDEN

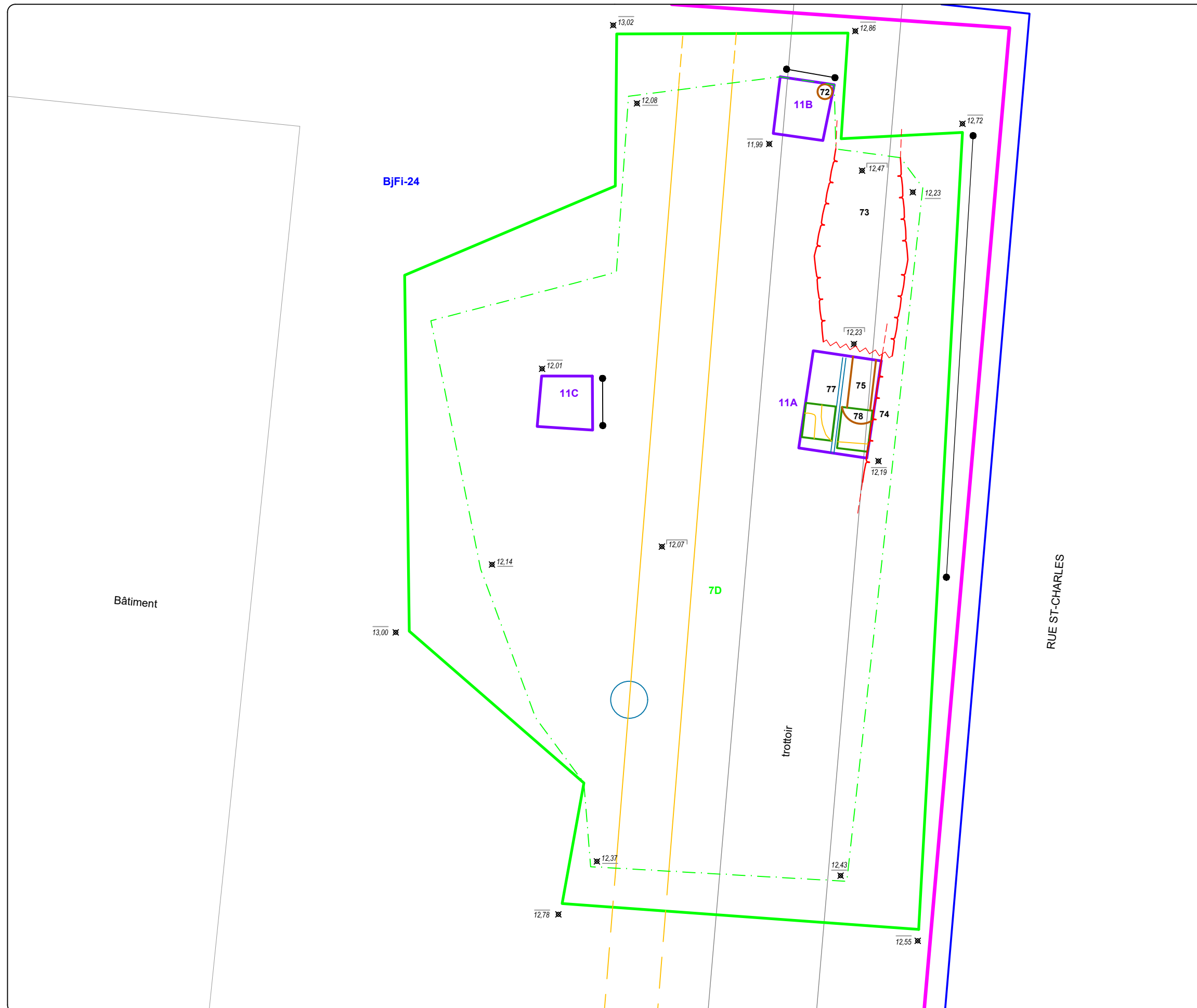
0 0,50 1 m
ÉCHELLE : 1/40



Source : Plan base, cartographie numérique, ville de Boucherville,
fichier cadastre_vieux-boucherville.dwg
SCOPQ Fuseau 8, NAD83 SCRS et C-GVD28 (NMM)

VDB2238

ethnoscop



Événements 27, 28 et 29 : démolition de l'annexe de l'école, abandon du tonneau, construction d'un bâtiment annexe

Vers la même époque, soit à la toute fin du XIX^e siècle, l'aire d'intervention est sujette à de profonds réaménagements qui laisseront des traces dans le tissu archéologique. D'abord, dans le sondage 10F, dans la portion centrale du terrain (plans 2 et 7), une couche de limon sableux brun gris, hétérogène et ferme riche en pierres et en mortier venait couvrir la surface de la couche d'occupation de l'intérieur du petit bâtiment annexe associé à l'école de la fabrique (voir événements 16 et 17; figure 19 : couche 2). D'une épaisseur résiduelle de 0,35 m, la moitié est du lot 10F1 avait été tronquée à sa surface par l'excavation mécanique préparatoire à l'intervention archéologique de 2022, tandis qu'elle avait été coupée à l'ouest par la tranchée de construction du mur est de la Maison du bénévolat et qu'elle s'appuyait contre le parement ouest du vestige 70. Les artefacts mis au jour sont de peu d'aide vu leur hétérogénéité du point de vue de la datation, si ce n'est que la présence de terre cuite fine blanche vitrifiée signifie que le dépôt 10F1 ne peut avoir été mis en place avant 1840, soit l'année d'apparition du matériau. Par contre, comme cette petite annexe est associée à l'ancienne maison d'école, l'ensemble architectural a été démoli sans doute au même moment, soit autour de 1899.

Quant à la partie nord-est de l'aire d'intervention (sous-opération 7D, plans 2 et 9), c'est probablement à ce moment qu'a été abandonné le tonneau (vestige 78; événement 28) pour permettre la construction d'un bâtiment annexe qui apparaît sur le plan d'assurance de 1909 (figure 9; événement 29). L'intérieur du tonneau a d'abord été comblé avec un dépôt d'argile grise marbrée de rouille, homogène et de meuble à ferme, qui contenait quelques cailloux, mais aucun élément de culture matérielle. Une tranchée de construction a ensuite été excavée lors de la construction de l'annexe associée aux vestiges 73 et 74, tronquant probablement une partie du sommet du tonneau (photo 39); on y a ensuite étendu un sol organique (11A9) destiné à accueillir une sole de bois axée nord-sud, en mauvais état lors de sa mise au jour (vestige 75; photo 39). La première assise d'une fondation, dégagée sur une longueur résiduelle de 0,48 m, a enfin été disposée à la surface de la pièce de bois. Il ne restait des vestiges 73 et 74 qu'un seul rang de gros moellons bruts dont la largeur était impossible à définir alors qu'il se perdait dans la paroi est (photo 40); ces grosses pierres étaient liées par un mortier de sable et de chaux beige qui était très désagrégé. Bien que l'observation du vestige 74 ait été très limitée, il a quand même été possible de distinguer le comblement de la tranchée de fondation, un dépôt argileux grisâtre (11A10; photo 39). Enfin, un poteau de soutien aurait été installé au nord, à l'extérieur, dans la sous-opération 11B (11B4; figure 31 : vestige 72, couche 8). L'association de ce « poteau » (une concentration de sol organique et très racineux à l'intérieur d'une petite tranchée) avec le bâtiment annexe est plutôt de l'ordre opportuniste, car celui-ci était bien seul dans son environnement immédiat. Mais comme le vestige 72 n'est situé qu'à quelque 2 m au nord du sondage 11A et qu'aucun autre vestige architectural ne le voisine, la probabilité qu'il soit associé au vestige mis au jour dans 11A est quand même forte.

En ce qui concerne la culture matérielle récoltée des différents remblais associés à la construction du bâtiment dans les sondages 11A et 11B, son hétérogénéité ne permet pas de l'utiliser à des fins de datation. Tout au plus est-il possible de situer en gros la construction du bâtiment au cours de la seconde moitié du XIX^e siècle ou au début des années 1900. Néanmoins, il est clair que ces vestiges appartiennent à l'annexe illustrée sur le plan de Goad de 1909 (figure 9) : ils sont les seuls à avoir été mis au jour dans le secteur de la sous-opération 7D et la cartographie historique est claire sur le fait qu'aucun autre édifice ne s'est élevé, que ce soit avant ou après sa présence.



Photo 40. Vue du sondage 11A vers le nord-est, avec mur et conduite de gaz (vestiges 74 et 77; BfFi-24-22-NUM1-192)

3.1.6 Période V: Occupation eurocanadienne au XX^e siècle

À la fin du XIX^e siècle, l'aire d'étude était déserte, mis à part le bâtiment secondaire dont des vestiges ont été localisés dans la sous-opération 7D (plan 9). Une fois cette bâtisse démolie, le secteur restera ainsi pour plus de la moitié du XX^e siècle. Tout au plus y réalisera-t-on divers travaux de terrassement, de drainage et autres, comme en font foi les lignes qui suivent.

Événements 30, 31, 32 et 33 : démolition du bâtiment annexe, installation d'une conduite de gaz, rehaussement, occupation (tableau 3)

Les événements 30 et 31 se sont produits à peu près au même moment, le bâtiment annexe de la sous-opération 7D ayant été démolit lors de l'installation de l'ancienne conduite de gaz qui a été mise au jour à 0,60 m à l'ouest du vestige 74. Ainsi, on aurait d'abord procédé à la mise à terre du bâtiment secondaire construit à la fin des années 1890, pour ensuite creuser une tranchée le long de ce qui restait de la fondation de la dépendance (vestige 74), à l'intérieur de la première fosse de construction (11A10 ; photo 39). Une fois la conduite 77 installée, un remblai composé de limon argileux brun foncé hétérogène a été déposé dans la dépression (11A2, 11A3, 11A4, 11A5 ; photo 40), pour être finalement nivelé avec des pierres mélangées à de la terre qui provenaient de l'ancienne fondation (vestige 73). Lors de la mise au jour de cette concentration pierreuse, dégagée sur une longueur de 2,00 m (N-S) sur plus ou moins 0,80 m de largeur, son alignement parallèle à la fondation 74 avait laissé croire à la présence d'un autre vestige architectural, mais sa composition et sa position sous le lit de pose du trottoir laisse plutôt penser que, tel qu'évoqué, ces pierres témoignent plutôt de la démolition de la dépendance et de leur utilisation comme matériau de nivellement. D'autres traces de la démolition de la petite bâtisse ont été identifiées dans le sondage 11B, avec le comblement du poteau de soutien avec du limon faiblement sableux brun déjà mentionné à l'événement 29 (11B2 ; figure 31 : couche 6).

Encore une fois, les artefacts sont de peu d'aide pour dater ces deux événements, vu l'aspect hétérogène des assemblages. Par contre, le processus d'électrification du domaine public à Boucherville permet de mieux situer la période d'implantation de la conduite mise au jour dans la sous-opération 11A. En effet, les rues du village ne seront éclairées à l'électricité qu'à partir de 1916. À la fin du XIX^e siècle, le conseil de ville achète à la compagnie de Gaz de Montréal un premier équipement de lampes de rue tandis qu'en 1905, la compagnie Éclairage de Boucherville devient distributrice de gaz acétylène. L'église sera finalement branchée au réseau de gaz en 1909 (SHIP 2017 : 136). Il est alors probable que la démolition de la dépendance et l'installation du tuyau de gaz aient pris place au cours de cette année, peu de temps après l'édition du plan de Goad de 1909 sur lequel le bâtiment apparaît toujours (figure 9).

Une fois ces travaux majeurs réalisés, la surface du secteur a été rehaussée avec l'étalement d'une couche de limon argileux brun gris, hétérogène et compact de 0,20 m d'épaisseur, qui a été mise au jour dans le sondage 11B. Le niveau était recouvert d'un mince placage de charbon minéral mélangé à du mortier et à des scories, qui pourrait être associé à l'aménagement d'une couche de circulation/occupation (événements 32 et 33 ; 11B2 ; figure 31, couches 4 et 5).

Événement 34 : aménagements indéterminés

Quelques comblements modernes ont été réalisés dans les sous-opérations 7A et 7D. Dans tous les cas, il s'agissait de creusements qui tronquaient toutes les couches rencontrées dans les sondages. Dans le cas de 8A (plan 2), la dépression, qui était visible dès la surface nettoyée de l'aire d'intervention, recelait les restes d'un poteau et avait été remplie avec un limon argileux brun foncé, homogène et de ferme à meuble, qui contenait du charbon de bois et des nodules de chaux (vestige 61; photo 41). Quant à 8E, le profil de la fosse était le même, bien qu'aucun reste de vestige en bois n'y a été identifié et que la tranchée ait été comblée avec une argile gris brun, hétérogène et compacte avec du mortier. Enfin, dans le sondage 11A (plan 9), un trou carré avait été remblayé avec un sol indéterminé. La relation de ce dépôt avec les couches environnantes ne laisse aucun doute sur l'aspect récent de celui-ci vu que la couche coupe tous les dépôts de sol depuis le sommet du sondage.



Photo 41. Sondage 8A, paroi ouest (BjFi-24-22-NUM1-23)

Événement 35 : Installation d'un système de drainage dans la moitié est du site)

Vers la même époque, un système de drainage a été implanté pour assécher le sol des deux tiers est de l'aire d'étude. En effet, une longue tranchée axée est-ouest s'étirait sur plus ou moins 26 m jusqu'à la limite est de la sous-opération 7A, à une distance qui variait entre 1,00 m et 2,50 m du trottoir nord de la rue Louis-H.-La Fontaine Nord (plan 2). Trois embranchements étaient rattachés à la tranchée principale et poursuivaient leur course jusqu'à la limite nord de l'aire d'étude, dans les sous-opérations 7A, 7B et 7D (plans 2, 4, 7, 8 et 9). Quelques sondages ont révélé des sections de canalisation en terre cuite grossière (*terra*

cotta), en usage depuis le milieu du XIX^e siècle jusqu'aux années 1970 (vestiges 62, 63 et 69). D'ailleurs, l'excavation pour l'installation de l'embranchement localisé dans la sous-opération 7B a éventré une partie du caniveau qui canalisait les eaux produites par la glacière, comme discuté aux sections traitant des événements 18, 19 et 24 (vestiges 66, 67, 68 et 69 ; photos 31 et 32 ; plan 2, 4, 7 et 8).

Bien que l'utilisation des canalisations de terre cuite ait été en usage depuis le milieu du XIX^e siècle, la première mention de cette technique d'assèchement des sols au Québec date de 1881, alors qu'elle est appliquée à la ferme-école de transformation laitière de Saint-Denis de Kamouraska⁶. En ce qui concerne l'aire d'intervention, son drainage a peut-être été jugé essentiel lorsque le dessein d'y cultiver le maïs a vu le jour. Ce projet a été réalisé à une date indéterminée, probablement vers le milieu du XX^e siècle, à en juger par une photo non datée de l'église Sainte-Famille prise vers le nord-ouest, sur laquelle apparaît un petit champ de maïs (figure 33).



Figure 33. Vue vers le nord-ouest de l'église Sainte-Famille avec un champ de maïs à l'avant-plan (s.d.)

⁶ <https://www.lebulletin.com/cultures/histoire-du-drainage-souterrain-au-quebec-120344>

Événements 36 à 41 : démolition, rehaussements, installation d'un tuyau d'égout, installation et retrait de poteaux, construction de l'école Marguerite-Bourgeois, autres remblais, aménagement de surface

Les lignes suivantes regroupent une série d'événements qui ont pris place à l'intérieur d'une période courte, mais riche du point de vue de la transformation de l'environnement. La concentration de ces événements dans un court laps de temps (entre *ca* 1950 et 1960) en complique d'autant la mise en ordre chronologique. C'est pourquoi il est fort difficile d'assurer l'exactitude de l'ordre temporel dans lequel seront présentés les prochains événements.

D'abord, une très mince couche de fragments de bois dont les surfaces étaient peintes en blanc a été localisée dans le sondage 10A, qui était situé à quelques mètres au sud de l'église Sainte-Famille (événement 36, lot 10A2; plan 2). Ces restes résultent probablement de la démolition d'une annexe en bois qui était accolée au mur sud de l'église. Visible sur la figure 33, cet appentis est illustré sur les plans d'assurance de 1909 (figure 9) et de 1962, ce qui signifie que ce dépôt de déchets et les remblais de rehaussement qui surmontent cette couche (événement 37; lots 10A1, 10B1, 10B2, 10C1, 10C2, 11B1; figure 31 : couche 3) auraient été mis en place au début des années 1960, concurremment à l'enlèvement et au remblayage de poteaux au nord de la sous-opération 7B (événement 38, vestige 71; plan 2) et à la construction de l'école Marguerite-Bourgeois (événement 39). D'ailleurs, la tranchée de fondation du mur est de l'édifice était visible dans la sous-opération 10F (10F1; figure 19 : couche 1) alors que le creusement de la fosse coupait tous les niveaux antérieurs; c'est pourquoi un remblai hétérogène y était recouvert de pierres concassées en surface.

Un aménagement majeur a aussi pris place le long de la bordure est de l'aire d'étude : c'est l'installation d'un tuyau d'égout en grès grossier abandonné dont la tranchée d'implantation, qui avait été comblée avec un sol hétérogène qui comprenait de grosses lentilles brunes, du mortier et du sable beige, traversait les sous-opérations 7A et 7D (événement 40, vestige 64; photo 42, plan 2). De 10 ou 12 pouces de diamètre, la canalisation s'écoulait vers le sud, à plus ou moins 2,50 m sous la surface (10,22 m NMM).



Photo 42. Tuyau d'égout 7A2, vue en plan vers l'est (vestige 64; BFi-24-22-NUM1-49)

Enfin, d'épais remblais ont été déposés partout sur la surface de l'aire d'intervention afin de rehausser et niveler la surface d'occupation (événement 42). On y trouvait autant des restes de démolition que des dépôts limoneux ou sableux. C'est d'ailleurs à la surface de cette série de remblai qu'ont été aménagées la majorité des surfaces de circulation qui sont toujours en usage aujourd'hui (7A99, 7B99, 7C99, 7D99; photo 43; figure 23 : couches 1 à 4; figure 34 : couches 1 à 5).




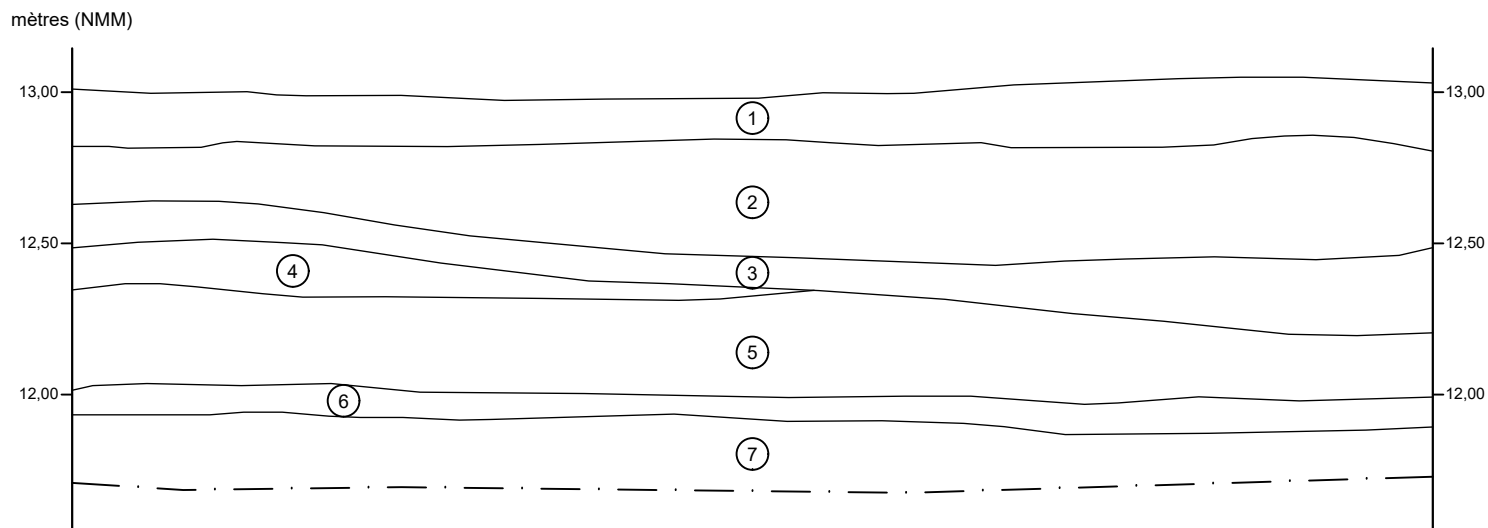
Photo 43. Sous-opération 7C, parois nord et est, vue vers le nord-est (BjFi-24-22-NUM1-174)

PROJET DE REVITALISATION DU STATIONNEMENT DE LA MAISON DU BÉNÉVOLAT

BjFi-24

SOUS-OPÉRATION 7C, PAROI EST

CROQUIS STRATIGRAPHIQUE C48



- ① Sable limoneux de brun foncé à noirâtre et paillis en surface, homogène et meuble; terreau de plantation moderne
 - ② Sable fin limoneux brun-gris, hétérogène et compact, contenant des fragments d'asphalte, d'ardoise et de briques, du charbon de bois, des cailloux et du plastique; remblai
 - ③ Sable fin limoneux brun-jaune à brun verdâtre, hétérogène et ferme, contenant du mortier et quelques cailloutis; remblai
 - ④ Limon sableux brun-beige, hétérogène et très compact, contenant du mortier, de la chaux, du charbon minéral et de la brique; remblai
 - ⑤ Limon argilo-sableux brun-gris, hétérogène et compact, contenant du mortier, de la chaux, du charbon de bois, de la brique, du charbon minéral, des cailloux et du cailloutis; remblai
 - ⑥ Limon argileux brun-gris, homogène et compact, contenant du mortier et du charbon de bois; sol naturel remanié
 - ⑦ Argile brun roux à brun-jaune, homogène et compacte; sol naturel stérile
- · — Limite de fouille



ÉCHELLE : 1/25

VDB2238
ethnoscop

FIGURE 34

3.1.7 Période VI: Occupation eurocanadienne au XXI^e siècle

L'aire d'intervention avait déjà acquis l'allure qu'on lui connaît aujourd'hui dès les années 1960, mais les travaux d'entretien de la propriété publique se sont bien sûr poursuivis, laissant encore une fois leur marque dans le sous-sol comme le montre le dernier événement à avoir été répertorié.

Événement 42 : aménagement et utilisation du trottoir, rue Saint-Charles

La position du sondage 11B, dans la sous-opération 7D, a permis d'exposer clairement le processus d'installation du trottoir. Ainsi, après le nivellement de l'espace à aménager, un lit de pose en gravier concassé a été étendu, sur lequel a été coulé le béton (7D99; figure 31 : couches 1 et 2). Vu le bon état de la surface bétonnée, il est fort probable que ce trottoir a été aménagé au cours des vingt dernières années; il est d'ailleurs toujours utilisé.

4. CONCLUSION ET RECOMMANDATIONS

L'inventaire archéologique réalisé à l'automne 2022 avait été programmé dans le cadre de la poursuite du projet de réaménagement et de revitalisation du stationnement de la Maison du bénévolat à Boucherville, après une première campagne fructueuse qui avait pris place sur la partie ouest du dit stationnement. Cette première phase d'inventaire avait d'ailleurs mené à la découverte d'une riche culture matérielle et de nombreux vestiges architecturaux. Rappelons que ces travaux avaient été planifiés à la suite des résultats de l'étude de potentiel de l'emplacement, qui est situé au cœur du lieu de fondation de Boucherville. Il y avait été jugé que le potentiel archéologique du secteur était élevé, un jugement qui s'est avéré lors de l'intervention de 2021 (Ethnoscop 2021, 2022).

Les études de potentiel réalisées en 2013 et 2020 soulignaient la présence d'un potentiel archéologique préhistorique et historique dans l'espace visé par l'intervention de 2022. Le potentiel autochtone de l'aire d'intervention de 2022 avait été considéré comme étant relativement important étant donné la découverte d'un tesson de céramique autochtone devant le parvis de l'église en 2016, entre autres. Quant au potentiel archéologique historique, il avait été jugé comme étant relativement important, bien que moindre que celui du reste du stationnement, à l'ouest : selon la cartographie historique, la trame bâtie était moins dense dans l'aire d'étude de 2022. Néanmoins, il était possible de dégager des sépultures au nord de la Maison du bénévolat alors que l'ancien cimetière se trouvait à l'arrière et sur chacun des côtés de l'église. Quant au coin sud-ouest de l'aire d'intervention, l'aveu et dénombrement de 1724 y mentionnait la présence d'une habitation qui appartenait alors à René Bénard, tandis que les plans du village de 1811 et de 1843 confirmaient la présence de cette maison, qui était alors accompagnée d'une dépendance. Ces deux bâtiments ont été détruits lors du grand incendie de 1843. Enfin, il était toujours possible de mettre au jour des éléments associés à la palissade érigée autour du bourg au XVII^e siècle.

En continuité avec le premier volet de l'inventaire archéologique de 2021 qui a mené à la désignation du site BjFi-24, les limites du site ont été élargies pour y inclure l'aire d'intervention expertisée entre le 4 et le 21 octobre 2022. L'inventaire archéologique de 2022

a permis la découverte de vestiges attendus, mais aussi celles d'autres éléments archéologiques surprenants, qui n'étaient nullement espérés. D'abord, le témoin le plus ancien à avoir été identifié consiste au fragment d'un outil bifacial indéterminé (photo 4) : sa présence était sans doute le fruit du hasard, car il a été trouvé dans un contexte d'époque historique, au fond d'une fosse associée à une habitation érigée durant la première moitié du XVIII^e siècle (la maison dite Dufort). Ce secteur de l'aire d'intervention était d'ailleurs remarquable vu la présence de témoins de la conflagration de 1843, alors que s'y trouvaient des concentrations de cendre et de charbon, avec des artefacts altérés par la chaleur. Comme il avait déjà été souligné en 2021, ces témoins étaient très rares, sinon absents ailleurs sur le site, une situation caractéristique d'un nettoyage en profondeur après l'incendie. Cet ensemble était situé au coin sud-ouest de l'aire d'intervention.

Vers l'est, à proximité de la rue Saint-Charles, plusieurs sondages ont révélé des aménagements anciens qui prenaient la forme de trous de poteau comblés et d'une fosse dont le fond était tapissé de branches et de copeaux de bois. Quant aux artefacts recueillis en association avec cet ensemble des plus particulier, ils témoignent d'une période ancienne, soit de la fin du XVII^e siècle et de la première moitié du XVIII^e siècle. Bien que l'espace dégagé en inventaire ait été trop restreint pour se prononcer sans équivoque sur l'identité de ces vestiges, leur position spatiale à proximité du tracé supposé de la palissade du bourg du Boucherville, la présence des trous de poteau, les branchages qui peuvent être associés à des fascines et l'ancienneté du matériel archéologique mis au jour rendent plausible l'hypothèse d'un lien entre ces témoins archéologiques et l'ancien système défensif du village. Néanmoins, les données acquises jusqu'à ce jour restent insuffisantes pour affirmer une telle interprétation.

Parmi les découvertes inattendues réalisées en 2022, l'expertise du centre-nord de l'aire d'intervention qui, a priori, pouvait avoir accueilli une partie de l'ancien cimetière paroissial qui entourait l'église et, ultérieurement, une écurie, a plutôt révélé les fondations d'un long bâtiment étroit. Un système de drainage composé d'un caniveau en brique connecté à une canalisation en grès y était associé. La fonction de ce bâtiment de la seconde moitié du XIX^e siècle reste ambiguë, car il recelait des caractéristiques qui pouvaient être associées à des latrines, tandis que d'autres le reliaient à une glacière. Toujours dans le même secteur, les fondations en pierre d'une petite annexe qui était jadis accolée à l'école paroissiale ont été identifiées à proximité du mur est de la Maison du bénévolat. Enfin, mentionnons la présence d'un système de drainage agricole composé de segments de conduites en terre cuite grossière (*terra cotta*), qui sillonnait les deux tiers de l'aire d'intervention.

Ces découvertes témoignent encore une fois de la richesse du site BjFi-24. Par l'intégrité des vestiges mis au jour, par la bonne conservation des artefacts trouvés, par le potentiel énorme de mettre au jour bon nombre de ressources encore enfouies, et par l'ancienneté de certains éléments archéologiques découverts dans la partie est du stationnement, ce site peut toujours

être qualifié d'exceptionnel. Sa présence au cœur même du lieu de fondation de Boucherville rehausse d'autant plus son importance.

Au regard de ces constats, il est recommandé de :

- Réaliser un suivi archéologique de tous travaux projetés sur le site BjFi-24.
- Prévoir la fouille intégrale de la surface de sol perturbé à proximité de la rue Saint-Charles, à l'emplacement des vestiges associés hypothétiquement au système de défense du bourg, préalablement à tout aménagement durable.
- Réaliser des sondages archéologiques dans l'espace situé entre la Maison du bénévolat et la salle paroissiale afin de mieux comprendre la fonction du bâtiment annexe et du système de drainage qui y est associé.
- Établir un plan de conservation qui permettrait de protéger et de mettre en valeur le site en reconnaissant son caractère patrimonial unique. La citation du site par la Ville de Boucherville lui conférerait notamment un statut légal qui contribuerait à sa protection.

BIBLIOGRAPHIE

ANTHROSPEC

- 1980 *Rapport d'évaluation du potentiel archéologique de Boucherville*. Ministère des Affaires culturelles, Service des inventaires.
- 1981 *Arrière-fief Sabrevois (BjFj-3) : prospection archéologique à la tarrière*. Ministère des Affaires culturelles, 17 p.

ARCHÉOBEC

- 1996 *Inventaire archéologique : projet de brise-vent, île de la Commune et section ouest de l'île Grosbois*. Ministère des Affaires culturelles du Québec et Ville de Boucherville.

ARCHÉOTEC

- 2011 *Ville de Boucherville. Enfouissement de services publics. Rue de la Broquerie et Jean-Cadieux : surveillance archéologique 2011*. Montréal, Ville de Boucherville, 42 p.

ARKÉOS

- 2002 *Fouille et inventaire archéologiques au site BjFi-7, île Grosbois, Parc des îles-de-Boucherville. Planification stratégique de mise en valeur du patrimoine archéologique du Parc des îles-de-Boucherville*. Parc des îles-de-Boucherville, Société des établissements de plein air du Québec (SÉPAQ).
- 2006 *Interventions archéologiques au site BjFj-75 (Chandellerie Mailloux), Vieux-Longueuil, 2005*. Montréal, Propriétés Belcourt inc.

BOUCHETTE, Joseph

- 1815 *Description topographique de la province du Bas Canada*. Londres, W. Faden, 664 p.

BRASSARD, Michel et Myriam LECLERC

- 2001 *Identifier la céramique et le verre au Québec*. Québec, Célat, Cahiers d'archéologie du Célat 12, 207 p.

BUREAU, Pierre, Renée CÔTÉ et Claude MICHAUD

- 1979 *Boucherville. Répertoire d'architecture traditionnelle*. Les cahiers du Patrimoine n° 13. Ministère des Affaires culturelles, Direction régionale du patrimoine, 287 p.

CHAGNON, Pierre-Henri

- 1987 *Boucherville, fleuron de la saga des Boucher*. Boucherville, Commission d'échanges et de coopération de Boucherville.

COALLIER, Jean

1985 « L'incendie de Boucherville – 1843 », *Lustucru* n° 9, p. 24-53.

COMITÉ DE RÉDACTION

2002 *Bicentenaire de l'église Sainte-Famille de Boucherville 1801-2002*. Boucherville, Paroisse Sainte-Famille de Boucherville.

COURVILLE, Serge

1988 *Paroisses et municipalités de la région de Montréal au XIX^e siècle, 1825-1861 : répertoire documentaire et cartographique*. Québec, Presses de l'Université Laval.

ETHNOSCOPI

1986 *L'île Sainte-Thérèse. Intervention archéologique 1985*. Ministère des Affaires culturelles du Québec.

1989 *Ville de Boucherville, vieux village: Étude de potentiel archéologique*. Montréal, Aménatech et Ville de Boucherville, 55 p.

1996 *Plan de gestion des ressources archéologiques. Phase 1 : Étude de potentiel, Tome 2 : Saint-Hubert et Saint-Lambert*. Montréal, M.R.C. de Champlain et Ministère de la Culture et des Communications.

2013 *Étude de potentiel archéologique, Vieux-Boucherville*. Boucherville, Ville de Boucherville.

2015 *Secteur du Parc historique La Broquerie, Boucherville, Inventaire archéologique, zone H1-2, site BjFi-3. Été 2014*. Ville de Boucherville.

2018 *Projet Valley : étude de potentiel archéologique*. Montréal, Molson-Coors, 62 p.

2021 *Projet de revitalisation du stationnement de la Maison du bénévolat, Boucherville. Étude de potentiel archéologique*. Boucherville, Ville de Boucherville.

2022 *Projet de revitalisation du stationnement de la Maison du bénévolat, Boucherville. Inventaire archéologique (site BjFi-24)*. Boucherville, Ville de Boucherville.

GAREAU, G.-Robert

1973 *Boucherville. Premières concessions d'habitations 1673*. Montréal.

GATES ST-PIERRE, Christian

2001 « Variations sur un même thème: les objets en os des Iroquoiens du Haut-St-Laurent », *Archéologiques* n^{os} 11-12, p. 35-54.

2007 « Bone Awls of the St. Lawrence Iroquoians: A Microwear Analysis ». Dans C. Gates St-Pierre & R. B. WALKER, *Bones as Tools: Current Methods and Interpretations in Worked Bone Studies*. BAR International Series n° 1622, Oxford: Archaeopress, p. 107-118.

JOYAL, Claude

- 1997 *Rapport d'inventaire archéologique : projet de brise-vent, île Grosbois, Parc des îles-de-Boucherville en été 1996*. Ministère de l'Environnement et de la Faune, Parc des îles-de-Boucherville et Ministère de la Culture et des Communications du Québec.
- 1999 *Rapport d'inventaire archéologique sur les îles Sainte-Marguerite, Saint-Jean, à Pinard, de la Commune et Grosbois dans le parc de récréation des îles-de-Boucherville, été 1998*. Ministère de l'Environnement et de la Faune, Parc des îles-de-Boucherville et Ministère de la Culture et des Communications du Québec.
- 2000 *Activités archéologiques 1999 aux sites préhistoriques BjFj-7 et BjFi-14, île Grosbois, Parc des îles-de-Boucherville*. Parc des îles-de-Boucherville, Société des établissements de plein air du Québec (SÉPAQ).

L'ANGLAIS, Paul-Gaston

- 2000 « Une redoute temporaire en terre et en bois construite en 1711 : observations sur les pieux découverts à la redoute Dauphine en 1972 », *Archéologiques* n° 13, p. 20-32.

MARIEN, Laurent

- 2003 « Les arrières-fiefs au Canada de 1632 à 1760. Un maillon socio-économique du régime seigneurial », *Histoire & Sociétés Rurales*, vol. 19, p. 159-191.

ROY, Monique

- 1980 *Rapport d'évaluation du potentiel archéologique de Boucherville*. MAC, 50 p.

SANTERRE, Simon

- 2021 « Les villages palissadés de la vallée laurentienne, un patrimoine archéologique unique », *Archéologiques* n° 34, p. 19-37.

SHIP (Société d'histoire des Îles-Percées)

- 2017 *Boucherville. Au fil du temps. 1667-2017*. Boucherville, Ministère de la Culture et des Communications, Ville de Boucherville, Société d'histoire des Îles-Percées.

VERONNEAU, Gilles

- 2013 *Boucherville en 1724*. Boucherville, Société d'histoire des îles-Percées.

VIGER, Jacques

- 1843 « Secours aux incendiés de Boucherville », *Le Canadien*, 7 juillet 1843.

VILLE DE BOUCHERVILLE

- 2021 « Proportions des zones du territoire de Boucherville », dans *Boucherville de 1667 à aujourd'hui*
<https://boucherville.ca/residants/boucherville-de-1667-a-aujourd'hui/boucherville-aujourd'hui/>, page consultée le 23 mars 2021

Site internet

Le Bulletin des agriculteurs

- 2022 « Que connaissez-vous de l'histoire du drainage souterrain au Québec? »
<https://www.lebulletin.com/cultures/histoire-du-drainage-souterrain-au-quebec-120344>, page consultée le 30 mars 2023

Annexes

Annexe 1 : Inventaire et catalogue des artefacts

Annexe 2 : Catalogue des photographies

Annexe 1 : Inventaire et catalogue des artefacts

Inventaire des artefacts et écofacts

Site : Maison du Bénévolat, Boucherville
Code : BJFi-24

Archéologue : Hélène Côté et Mathieu Sévigny
Analyste : Isabelle Hade

Date : Hiv. 2023
Collection : SO

Lot	Code mat.	Matériau	Objet	No. frag.	No. obj.	Code fonction	Fonction	Inté-grité	Commentaires	No. Bte	No. Cat.
07A96	1.1.1.101	TCG Saintonge	contenant	2	0	4.99	Consommation ind.	Frag	Fragments jointifs de paroi. Pâte rosâtre contenant des particules ocreuses. Présence d'un engobe blanc recouvert d'une glaçure incolore de couleur vert vif.	1	
07A96	1.1.1.11	TCG chamois glaçure verte	bol ou terrine	4	1	4.1.99	Alimentation indéterminée	Frag	Fragments de rebord dont trois sont jointifs. Pâte rose pâle contenant des particules ocreuses. L'intérieur de la pâte est plus pâle. La surface intérieure et le rebord sont recouverts d'une glaçure plombifère transparente de couleur verte plutôt foncée. Corps tronconique et rebord plus ou moins triangulaire. 34 cm de diam. estimé.	1	
07A96	1.1.1.11	TCG chamois glaçure verte	bol ou terrine	2	1	4.1.99	Alimentation indéterminée	Frag	Fragments de base circulaire à talon légèrement étalé (1) et de rebord. Pâte de couleur chamois légèrement grisâtre et rosée contenant des particules ocreuses. La surface intérieure et le rebord sont recouverts d'une glaçure plombifère transparente de couleur verte plutôt foncée. Cette glaçure débord sur la surface extérieure. Corps tronconique et rebord plus ou moins triangulaire. 32 cm de diam. estimé.	1	
07A96	1.1.1.3	TCG sans glaçure	contenant	3	0	4.99	Consommation ind.	Frag	Fragments de paroi. Pâte orange de teintes différentes. Locale ayant perdu sa glaçure? Pot à plantes? Objets différents.	1	
07A96	1.1.1.32	TCG locale glaçure verte	bol ou terrine	3	1	4.1.99	Alimentation indéterminée	Frag	Fragments de base circulaire (1) et de paroi (2-jointifs). Pâte orange légèrement rosée, sableuse. L'intérieur est recouvert d'une glaçure incolore d'aspect vert pâle. La glaçure du tesson de base est altérée par la chaleur. Sillons de potier. Probablement le même objet.	1	
07A96	1.1.1.33	TCG locale glaçure inc	contenant	1	0	4.1.99	Alimentation indéterminée	Frag	Fragment de paroi. Pâte orange vif plutôt compacte. Les surfaces sont recouvertes d'une glaçure incolore d'aspect brun légèrement verdâtre, luisante.	1	
07A96	1.1.2.1	Faïence blanche	bol	3	1	4.1.3.3	Alimentation, vaisselle de table	Frag	Fragments jointifs de rebord (2) et de paroi. Pâte jaune claire recouverte d'un émail bleuâtre. Décor à motif floral d'inspiration chinoise peint en bleu sur la paroi extérieure.	1	
07A96	1.1.2.1	Faïence blanche	contenant	1	0	4.99	Consommation ind.	Frag	Petit fragment de paroi. Pâte saumon orangé claire recouverte d'un épais émail légèrement grisâtre. Sans décor apparent. Français.	1	
07A96	1.1.2.31	Creamware	assiette	1	1	4.1.3.3	Alimentation, vaisselle de table	Frag	Fragment de rebord et de base. Marli concave. Sans décor apparent. 16 cm de diam. estimé.	1	
07A96	5.1.1	Os	ossements	5	0	6.1.1.1	Mammifères	Frag	Fragments.	1	
07A96	5.1.2	Ivoire	dent	1	0	6.1.1.1	Mammifères	Ent	Dent.	1	
07A97	1.1.1.3	TCG sans glaçure	pot à plantes	1	1	3.1	Agriculture/horticulture	Frag	Fragment de rebord. Pâte de couleur orange pâle et plutôt compacte.	1	

Lot	Code mat.	Matériau	Objet	No. frag.	No. obj.	Code fonction	Fonction	Inté-grité	Commentaires	No. Bte	No. Cat.
07A97	1.1.1.3	TCG sans glaçure	pot à plantes-soucoupe	1	1	3.1	Agriculture/horticulture	Frag	Fragment de rebord et de base circulaire. Pâte de couleur orange vif et plutôt grossière. 3,5 cm de haut.	1	
07A97	1.1.1.3	TCG sans glaçure	brique	7	1	4.7.1.2	Matériaux de base-divers	Frag	Fragments à pâte orange de trois teintes différentes. Un fragment de 4 cm de haut. (française). Au moins trois objets différents.	1	
07A97	1.1.1.33	TCG locale glaçure inc	contenant	3	0	4.1.99	Alimentation indéterminée	Frag	Fragments de fond (1) et de paroi. Pâte orange plutôt compacte. Glaçure incolore d'aspect brun légèrement verdâtre et beigeâtre. Objets différents.	1	
07A97	1.1.2.1	Faïence blanche	assiette	4	1	4.1.3.3	Alimentation, vaisselle de table	Frag	Fragments de base (1) et de paroi. Pâte jaune claire légèrement rosée recouverte d'un émail légèrement grisâtre. Sans décor apparent. Peut-être plus d'un objet. Anglaise?	1	
07A97	1.1.2.31	Creamware	contenant	1	0	4.99	Consommation ind.	Frag	Minuscule fragment de paroi. Sans décor apparent. Creamware tardif.	1	
07A97	1.1.2.41	TCF argileuse blanche	pipe-tuyau	3	0	4.2.2	Tabac	Frag	Fragments de tuyau sans marque ni décor apparent.	1	
07A97	1.1.2.51	Pearlware	contenant	1	1	4.99	Consommation ind.	Frag	Fragment de base circulaire à pied annulaire. Trace d'un décor à motif indéterminé peint en bleu sur le fond.	1	
07A97	1.1.2.61	TCF blanche	assiette?	1	1	4.1.3.3	Alimentation, vaisselle de table	Frag	Fragment de base circulaire. Décor à motif Willow imprimé en bleu.	1	
07A97	1.1.2.61	TCF blanche	assiette ou soucoupe	1	1	4.1.3.3	Alimentation, vaisselle de table	Frag	Fragment de rebord. Décor à motif Willow imprimé en bleu.	1	
07A97	1.1.2.61	TCF blanche	soucoupe	1	1	4.1.3.3	Alimentation, vaisselle de table	Frag	Fragment de rebord. Sans décor apparent.	1	
07A97	1.1.2.61	TCF blanche	pot	1	1	4.99	Consommation ind.	Frag	Fragment de base circulaire à cul concave peu profond. Corps cylindrique. Sans décor apparent. 10 cm de diam. estimé.	1	
07A97	1.1.2.61	TCF blanche	contenant	2	0	4.99	Consommation ind.	Frag	Fragments de paroi. Sans décor apparent. Objets différents. Appartenant peut-être à des objets décrits précédemment.	1	
07A97	1.1.2.71	TCF blanche vitrifiée	assiette ou soucoupe	1	1	4.1.3.3	Alimentation, vaisselle de table	Frag	Fragment de rebord. Décor moulé en relief à motif du blé.	1	
07A97	1.1.2.71	TCF blanche vitrifiée	contenant	1	1	4.1.99	Alimentation indéterminée	Frag	Fragment de base ovale ou rectangulaire aux coins arrondis de type piédouche. Décor à motif indéterminé sur le talon et sur la paroi extérieure imprimé en bleu.	1	
07A97	1.2.1.72	GG Derbyshire 1	contenant	1	0	4.99	Consommation ind.	Frag	Fragment de paroi mince. Corps cylindrique. Un enduit beige clair et luisant recouvre l'intérieur.	1	
07A97	2.1.1.9	V inc sans plomb non-id.	bouteille	1	1	4.10	Entreposage ind.	Frag	Fragment de base de bouteille cylindrique. Talon arrondi. Bande rectangulaire en relief au-dessus de la base.	1	
07A97	2.3.1.1	V col transp vert foncé	bouteille à alcool	1	1	4.2.1.2	Boissons, conserv./entreposage	Frag	Fragment de base de bouteille cylindrique. Cul en cône arrondi. Patiné.	1	
07A97	3.1.1.1	Fer ind	clou indéterminé	3	0	4.7.2.3	Fixations-clous	Frag	Clous dont la corrosion empêche une meilleure identification. Un semble forgé.	1	
07A97	3.1.1.1	Fer ind	plaque	4	0	7.1	Indéterminé	Frag	Fragments de plaques minces et informes (tôle) très corrodées. Une est recourbée sur elle-même.	1	
07A97	3.1.1.11	Fer forgé	clou de rail	1	1	4.7.2.3	Fixations-clous	Inc	Clou à tête étalée. La pointe est absente. 10 cm de long. résid. 1,7 cm ² . de tige. Corrodé.	1	
07A97	5.1.1	Os	ossements	10	0	6.1.1.1	Mammifères	Frag	Fragments.	1	
07A97	5.1.2	Ivoire	dent	1	0	6.1.1.1	Mammifères	Ent	Dent.	1	
07A97	5.1.4	Coquille	bivalve	1	0	6.1.2	Mollusques	Frag	Fragment de coquille de type indéterminé.	1	

Lot	Code mat.	Matériau	Objet	No. frag.	No. obj.	Code fonction	Fonction	Inté-grité	Commentaires	No. Bte	No. Cat.
07A97	7.7	Fer et cuir	chaussure	1	0	4.4.3	Chaussures	Frag	Petit fragment de talon et de semelle en cuir. Présence de petits clous ferreux.	1	
07A98	1.1.1.107	TCG Staff slip engobe blanc	pot à posset	1	0	4.2.1.1	Boissons, absorption	Frag	Fragment de paroi. Mince engobe blanc. Décor de lignes à l'engobe brun. Trace d'un décor à motif de taches de pigment coloré à l'oxyde de fer déposées sur la glaçure et diffusées à la manière Mocha.	1	
07A98	1.1.1.11	TCG chamois glaçure verte	bol ou terrine	1	1	4.1.99	Alimentation indéterminée	Frag	Fragment de rebord à lèvre triangulaire. Pâte chamois légèrement rosée avec de fines particules ocreuses. Les surfaces sont recouvertes d'une glaçure plombifère transparent de couleur verte plutôt foncée.	1	
07A98	1.1.2.31	Creamware	bol	1	1	4.1.3.3	Alimentation, vaisselle de table	Frag	Fragment de base à pied annulaire droit et de paroi. Sans décor apparent.	1	
07A98	1.1.2.71	TCF blanche vitrifiée	contenant-anse	1	0	4.1.3.4	Alimentation, vaisselle de service	Frag	Fragment de grosse anse moulée. Repose-pouce. Motif géométrique moulé en relief sur le dessus. 2,4 cm de larg.	1	
07A98	1.2.1.41	GG rhénan gris	pot ?	1	0	4.1.99	Alimentation indéterminée	Frag	Fragment de paroi de contenant à corps cylindrique. Sur la paroi extérieure, sous une bande unie, décor moulé en creux d'une ligne et d'un motif floral stylisé, Dessous, la paroi est moulé de cannelures en forme d'ogive. 8 cm de diam. estimé.	1	
07A98	3.1.1.1	Fer ind	bande	1	0	7.1	Indéterminé	Frag	Bande rectangulaire de 4 cm de larg. 23 cm de long. résid. Très corrodée. Manche d'ustensile?	1	
07A99	1.1.1.11	TCG chamois glaçure verte	bol ou terrine	2	0	4.1.99	Alimentation indéterminée	Frag	Fragments de paroi. Pâte chamois légèrement rosée avec de fines particules ocreuses. La surface intérieure est recouverte d'une glaçure plombifère transparente de couleur verte plutôt foncée. Objets différents.	1	
07A99	1.1.1.3	TCG sans glaçure	contenant	3	0	4.99	Consommation ind.	Frag	Fragments de paroi. Pâte orange. Locale ayant perdu sa glaçure? Pot à plantes? Probablement le même objet.	1	
07A99	1.1.1.33	TCG locale glaçure inc	bol ou terrine	5	4	4.1.99	Alimentation indéterminée	Frag	Fragments de rebord. Pâte orange plutôt compacte. Glaçure incolore d'aspect brun beigeâtre et brun verdâtre, luisante. Un fragment dont la glaçure est altérée. Au moins quatre objets.	1	
07A99	1.1.1.33	TCG locale glaçure inc	bol ou terrine?	1	0	4.1.99	Alimentation indéterminée	Frag	Fragment de paroi près de la base. Pâte orange granuleuse. Glaçure incolore d'aspect beige jaunâtre.	1	
07A99	1.1.1.33	TCG locale glaçure inc	bol ou terrine?	1	0	4.1.99	Alimentation indéterminée	Frag	Fragment de paroi. Pâte orange foncé plutôt compacte. Glaçure incolore d'aspect brun beigeâtre. Décor d'une bande à l'engobe blanc d'aspect jaunâtre. Façon Saint-Denis.	1	
07A99	1.1.2.31	Creamware	assiette	1	0	4.1.3.3	Alimentation, vaisselle de table	Frag	Fragment de bouge et de marli. Sans décor apparent.	1	
07A99	1.1.2.31	Creamware	pichet	1	1	4.1.3.4	Alimentation, vaisselle de service	Frag	Fragment de col et de paroi. Sans décor apparent.	1	
07A99	1.1.2.31	Creamware	contenant	8	0	4.99	Consommation ind.	Frag	Fragments de fond (7) et de paroi. Sans décor apparent. Un fragment légèrement altéré. Au moins trois objets différents.	1	
07A99	1.1.2.41	TCF argileuse blanche	pipe-tuyau	3	0	4.2.2	Tabac	Frag	Fragments de tuyau sans marque ni décor apparent. Au moins deux objets différents.	1	
07A99	1.1.2.41	TCF argileuse blanche	pipe-fourneau	1	0	4.2.2	Tabac	Frag	Fragment de fourneau. Sans marque ni décor apparent.	1	
07A99	1.1.2.51	Pearlware	contenant	1	0	4.99	Consommation ind.	Frag	Fragment de fond. Décor à motif Willow imprimé en bleu. Dessous fraisé.	1	
07A99	1.1.2.61	TCF blanche	soucoupe?	1	1	4.1.3.3	Alimentation, vaisselle de table	Frag	Fragment de rebord. Décor à motif d'arabesques et de fleurs imprimé en bleu. Pearlware?	1	

Lot	Code mat.	Matériau	Objet	No. frag.	No. obj.	Code fonction	Fonction	Inté-grité	Commentaires	No. Bte	No. Cat.
07A99	1.1.2.61	TCF blanche	tasse?	1	1	4.1.3.3	Alimentation, vaisselle de table	Frag	Fragment de base à pied annulaire arrondi. Décor à motif indéterminé imprimé en bleu.	1	
07A99	1.1.2.61	TCF blanche	bol?	1	1	4.1.3.3	Alimentation, vaisselle de table	Frag	Fragment de base à pied annulaire arrondi. Sans décor apparent. 7 cm de diam.	1	
07A99	1.1.2.61	TCF blanche	plat	1	1	4.1.3.4	Alimentation, vaisselle de service	Frag	Fragment de base ovale (?) à fond plat. Sans décor apparent. Pearlware?	1	
07A99	1.1.2.61	TCF blanche	contenant	1	1	4.99	Consommation ind.	Frag	Fragment rebord à lèvre arrondi. Sans décor apparent.	1	
07A99	1.2.1.101	GG glaç sal et Albany	contenant	1	0	4.10	Entreposage ind.	Frag	Fragment de paroi de contenant cylindrique. L'intérieur est recouvert d'un enduit terreux de type Albany de couleur brun pâle. Surface extérieure beige. Sans décor apparent.	1	
07A99	1.2.1.101	GG glaç sal et Albany	contenant	1	0	4.10	Entreposage ind.	Frag	Fragment de paroi de contenant cylindrique. L'intérieur est partiellement recouvert d'un enduit terreux de type Albany de couleur brun pâle. Surface extérieure beige. Sans décor apparent.	1	
07A99	1.2.1.101	GG glaç sal et Albany	contenant	1	0	4.10	Entreposage ind.	Frag	Fragment de paroi de contenant cylindrique. L'intérieur est recouvert d'un enduit terreux de type Albany de couleur brun pâle. Surface extérieure grise. Sans décor apparent.	1	
07A99	1.2.1.72	GG Derbyshire 1	contenant	1	0	4.99	Consommation ind.	Frag	Fragment de paroi de contenant cylindrique. La couleur de la pâte est gris foncé avec la présence d'un certain nombre d'inclusions de couleur noire. L'intérieur ne porte pas de glaçure.	1	
07A99	1.3.2.11	PF dure orientale	contenant	1	0	4.99	Consommation ind.	Frag	Fragment de paroi de contenant à corps cylindrique. Décor à motif floral peint en bleu sur la paroi extérieure. Décor à motifs géométriques d'inspiration orientale imprimé en bleu, en bande, sur la paroi intérieure. Bol? Tasse?	1	
07A99	1.99	Céramique altérée	assiette creuse	3	1	4.1.3.3	Alimentation, vaisselle de table	Frag	Fragments de rebord ondulé. Décor moulé de type shell edge. Altérés par la chaleur. Peut-être le même objet.	1	
07A99	1.99	Céramique altérée	plat creux	1	1	4.1.3.4	Alimentation, vaisselle de service	Frag	Fragment de rebord et de paroi près de la base. Décor moulé dans le style shell edge. Altéré par la chaleur.	1	
07A99	1.99	Céramique altérée	pot de chambre	1	1	4.5.1	Excrétion	Frag	Fragment de rebord étalé. Altérés par la chaleur. TCF.	1	
07A99	1.99	Céramique altérée	bouteille à cirage	1	1	4.9	Entretien	Frag	Fragment de goulot et d'épaule altéré par la chaleur. Probablement grès grossier Derbyshire. 6 cm de diam.	1	
07A99	1.99	Céramique altérée	contenant	1	1	4.99	Consommation ind.	Frag	Fragment de base circulaire. Altérés par la chaleur. TCF. Assiette? Soucoupe?	1	
07A99	1.99	Céramique altérée	contenant-poignée	1	0	4.99	Consommation ind.	Frag	Fragment de paroi avec une poignée moulée en forme de palmette. La surface extérieure est bleue. Altéré par la chaleur. TCF.	1	
07A99	2.1.1.9	V inc sans plomb non-id.	bouteille	1	1	4.10	Entreposage ind.	Frag	Fragment de base de bouteille cylindrique. Talon arrondi. Inscription moulée en relief sous le fond: 2-D (dans un losange)-2. Dominion Glass. 1928-early 1970s.	1	
07A99	2.1.4.7	V inc au plomb non-id.	bouteille?	1	0	4.10	Entreposage ind.	Frag	Petit fragment de paroi de bouteille cylindrique.	1	
07A99	2.2.1.1	Verre teinté rég. vert	vitre	2	0	4.7.1.1	Matériaux de base-vitre	Frag	Fragments plats. De 0,12 cm et 0,19 cm d'épais. Verdâtre.	1	
07A99	2.3.1.1	V col transp vert foncé	bouteille à alcool	5	2	4.2.1.2	Boissons, conserv./entreposage	Frag	Fragments de col (2), d'épaule (1) et de paroi. Patinés. Au moins trois objets différents.	1	
07A99	2.3.1.4	V col transp vert foncé autre	bouteille	1	1	4.2.1.2	Boissons, conserv./entreposage	Frag	Fragment de base de bouteille cylindrique. Fabrication mécanique post 1900. Vert vif.	1	
07A99	2.3.2.1	V col opaque blanc	contenant?	1	0	4.99	Consommation ind.	Frag	Petit fragment plutôt plat.	1	

Lot	Code mat.	Matériau	Objet	No. frag.	No. obj.	Code fonction	Fonction	Inté-grité	Commentaires	No. Bte	No. Cat.
07A99	2.3.2.1	V col opaque blanc	contenant?	1	0	4.99	Consommation ind.	Frag	Fragment plutôt plat avec une section arrondie en relief. Globe de lampe?	1	
07A99	3.1.1.1	Fer ind	clou indéterminé	8	0	4.7.2.3	Fixations-clous	Frag	Clous dont la corrosion empêche une meilleure identification.	1	
07A99	3.1.1.1	Fer ind	plaque	21	0	7.1	Indéterminé	Frag	Fragments de plaques minces et informes (tôle) très corrodées.	1	
07A99	3.1.1.1	Fer ind	bande	8	0	7.1	Indéterminé	Frag	Fragments de bandes rectangulaires de tailles diverses. Très corrodées.	1	
07A99	3.1.1.1	Fer ind	bande	1	0	7.1	Indéterminé	Frag	Bande rectangulaire dont une extrémité est arrondie. L'autre partie de la bande est plus étroite et son extrémité est droite. Ce " manche " est légèrement en angle par rapport au reste. Env. 42 cm de long. totale. 37 cm de long. sur 4 cm de larg. sur entre 1,5 cm et 2 cm d'épais. pour la partie "lame". 17 cm de long. sur 2,5 cm de larg. sur 2 cm d'épais. Corrodée. Outil? Faux?	HD	
07A99	3.1.1.11	Fer forgé	clou forgé	10	8	4.7.2.3	Fixations-clous	Ent	Clous entiers (6-entre 3,5 cm et 11 cm de long.) et fragmentaires (2-tête; 1-pointe; 1-tige). Corrodés.	1	
07A99	3.1.1.12	Fer laminé	clou découpé	4	3	4.7.2.3	Fixations-clous	Ent	Clous entiers (1-6,5 cm de long.), incomplet (1-absence de la pointe) et fragmentaires (1-tête et 1-pointe). Corrodés.	1	
07A99	3.1.1.13	Fer tréfilé	clou tréfilé	1	1	4.7.2.3	Fixations-clous	Ent	Clou entier de 11 cm de long. Très corrodé.	1	
07A99	3.1.2	Métaux et alliages cuivreux	bande	1	0	7.1	Indéterminé	Frag	Bande rectangulaire repliée sur elle-même. 8,5 cm de long. résid. sur env. 2,5 cm de larg. max. sur 0,28 cm d'épais.	1	
07A99	3.1.2	Métaux et alliages cuivreux	bande	1	0	7.1	Indéterminé	Frag	Bande rectangulaire de 5,5 cm de long. résid. sur env. 2 cm de larg. max. Très corrodée.	1	
07A99	4.1.7	Schiste ou ardoise	tuile	2	0	4.7.1.4	Matériaux de revêtement	Frag	Petits fragments d'env. 0,24 cm d'épais. Gris foncé.	1	
07A99	5.1.1	Os	ossements	47	0	6.1.1.1	Mammifères	Frag	Fragments dont neuf avec traces de boucherie.	1	
07A99	5.1.1	Os	ossements	8	0	6.1.1.2	Oiseaux	Frag	Fragments.	1	
07A99	5.1.1	Os	ossements	2	0	6.1.1.5	Poissons	Frag	Fragments.	1	
07A99	5.1.2	Ivoire	dent	1	0	6.1.1.1	Mammifères	Frag	Dent.	1	
07A99	5.1.4	Coquille	bivalve	3	0	6.1.2	Mollusques	Frag	Fragments de coquille de type moule.	1	
07A99	5.1.4	Coquille	bivalve	1	0	6.1.2	Mollusques	Frag	Coquille de type huître.	1	
07A99	5.3.1	Plastique	règle à mesurer	1	1	5.8	Science	Frag	Fragment rectangulaire en plastique opaque vert. Chiffres et mesures moulés en creux et rehaussés à la peinture blanche. 2,6 cm de larg. sur 0,27 cm d'épais.	1	
07B88	7.8	Fer et os	couteau	1	1	4.1.3.2	Alimentation, ustensile de service	Comp	Couteau avec un manche rectangulaire constitué de deux plaques aux coins plus ou moins arrondis, légèrement rétréci vers l'extrémité de la lame. L'autre extrémité est arrondie. Présence de deux cercles sur une face servant à recevoir les rivets absents (0,5 cm de diam.). lame rectangulaire avec une petite garde et le bout arrondi. La corrosion empêche d'identifier une mitre. Couteau de 22,5 cm de long. lame de 15 cm de long. sur 3 cm de larg. Manche de 7,5 cm de long. sur 1,9 cm de larg. sur 1,3 cm d'épais. Manche légèrement altéré. lame corrodée.		13
07B97	1.1.1.3	TCG sans glaçure	pot à plantes	1	1	3.1	Agriculture/horticulture	Frag	Fragment de rebord. Pâte de couleur orange pâle.	1	
07B97	1.1.1.3	TCG sans glaçure	contenant	1	0	4.99	Consommation ind.	Frag	Fragment de paroi. Pâte orange, sableuse. Locale ayant perdu la glaçure? Brique?	1	

Lot	Code mat.	Matériau	Objet	No. frag.	No. obj.	Code fonction	Fonction	Inté-grité	Commentaires	No. Bte	No. Cat.
07B97	1.1.1.3	TCG sans glaçure	bille	2	2	5.7	Jeux et divertissements	Ent	Billes à pâte beige jaunâtre. 1,3 cm et 1,4 cm de diam. La plus petite est grossièrement façonnée.	1	
07B97	1.1.1.33	TCG locale glaçure inc	contenant	1	0	4.1.99	Alimentation indéterminée	Frag	Fragment de paroi. Pâte orange, granuleuse. Glaçure incolore d'aspect beige verdâtre.	1	
07B97	1.1.2.31	Creamware	contenant	1	0	4.99	Consommation ind.	Frag	Petit fragment de paroi. Sans décor apparent.	1	
07B97	1.1.2.41	TCF argileuse blanche	pipe-tuyau	1	0	4.2.2	Tabac	Frag	Fragment de tuyau sans marque ni décor apparent.	1	
07B97	1.1.2.41	TCF argileuse blanche	pipe-tuyau	1	0	4.2.2	Tabac	Frag	Fragment de tuyau. Trois points imprimés en creux de chaque côté.	1	
07B97	1.1.2.41	TCF argileuse blanche	pipe-fourneau	1	1	4.2.2	Tabac	Frag	Fourneau avec la marque TD moulée en relief face au fumeur. Vestige du tuyau avec une inscription indéterminée moulée en creux: (...)/(GLA)SGOW. Trace d'utilisation.	1	
07B97	1.1.2.61	TCF blanche	tasse	9	1	4.1.3.3	Alimentation, vaisselle de table	Frag	Fragments de rebord (5) et de base à pied annulaire (2) et de paroi. Décor à motif floral entre deux minces bandes sous la lèvre extérieure, peint en vert à l'éponge. Anse moulée avec petit repose-pouce, 4 cm de haut. sur 1,2 cm de larg. Base de 4,5 cm de diam. Certains fragments jointifs.	1	
07B97	1.1.2.61	TCF blanche	tasse	16	1	4.1.3.3	Alimentation, vaisselle de table	Frag	Fragments de rebord (7), de base (3), de fond (1), de paroi (2) et d'anse (3). Décor à motifs scéniques montrant un homme à la chasse (lapin et oiseau) et des hommes avec des livres imprimé en noir sur l'ensemble de la paroi. Inscription imprimée en ovale en noir sous la lèvre extérieure: A PRESENT / FROM / MONTREAL. Corps cylindrique. Base à fond concave peu profond et à talon légèrement étalé et arrondi. Base de 7 cm de diam. Anse rectangulaire de 1 cm de larg. Fragments jointifs. Tasse souvenir/commémorative?	1	*
07B97	1.1.2.61	TCF blanche	bol ou tasse	1	1	4.1.3.3	Alimentation, vaisselle de table	Frag	Fragment de rebord. Décor à motif d'un personnage masculin imprimé en mauve sur la paroi extérieure.	1	
07B97	1.1.2.61	TCF blanche	bol ?	1	1	4.1.3.3	Alimentation, vaisselle de table	Frag	Fragment de rebord évasé. Bande arrondie moulée en relief sous la lèvre. Sans décor apparent.	1	
07B97	1.1.2.61	TCF blanche	tasse	1	1	4.1.3.3	Alimentation, vaisselle de table	Frag	Fragment de base circulaire à pied annulaire. 4,5 cm de diam. Sans décor apparent.	1	
07B97	1.1.2.61	TCF blanche	contenant	1	0	4.99	Consommation ind.	Frag	Fragment de paroi. Décor à motif de feuillage imprimé en bleu sur l'entièreté de la paroi extérieure et partiellement sur la paroi intérieure.	1	
07B97	1.1.2.61	TCF blanche	contenant	11	1	4.99	Consommation ind.	Frag	Fragments de rebord (1) et de paroi. Sans décor apparent. Au moins deux objets différents. Appartenant peut-être à des objets déjà décrits dans ce lot.	1	
07B97	1.1.2.71	TCF blanche vitrifiée	assiette	3	1	4.1.3.3	Alimentation, vaisselle de table	Frag	Fragments de rebord et de base. La paroi est moulée de pans. Décor moulé en relief à motif du blé sous la lèvre.	1	
07B97	1.1.2.71	TCF blanche vitrifiée	soucoupe	11	1	4.1.3.3	Alimentation, vaisselle de table	Frag	Fragments de rebord (10) et de base (1). La paroi est moulée de pans. Puits central. Sans décor apparent. Trace d'une inscription indéterminée imprimée en noir sous le fond? Certains fragments jointifs.	1	
07B97	1.1.2.71	TCF blanche vitrifiée	contenant-anse	1	0	4.99	Consommation ind.	Frag	Fragment d'anse moulée de forme rectangulaire. Motif de feuillage moulé en relief sur les bords ? 2,7 cm de larg. sur 1,3 cm d'épais.	1	
07B97	1.1.2.71	TCF blanche vitrifiée	contenant	3	0	4.99	Consommation ind.	Frag	Fragments de paroi. Sans décor apparent. Au moins deux objets différents. Appartenant peut-être à des objets déjà décrits dans ce lot.	1	

Lot	Code mat.	Matériau	Objet	No. frag.	No. obj.	Code fonction	Fonction	Inté-grité	Commentaires	No. Bte	No. Cat.
07B97	2.1.1.9	V inc sans plomb non-id.	gobelet	3	1	4.1.3.3	Alimentation, vaisselle de table	Frag	Fragments de rebord (2) et de base à cul concave peu profond. Probablement le même objet.	1	
07B97	2.1.1.9	V inc sans plomb non-id.	bouteille?	1	1	4.10	Entreposage ind.	Frag	Fragment de base circulaire à cul concave peu profond. Talon chanfreiné.	1	
07B97	2.1.1.9	V inc sans plomb non-id.	bouteille	1	1	4.10	Entreposage ind.	Frag	Fragment de col plutôt large. Amorce de l'épaule moulée de cannelures. Pour condiments?	1	
07B97	2.1.1.9	V inc sans plomb non-id.	bouteille	6	1	4.10	Entreposage ind.	Frag	Fragments de base circulaire (2-jointifs) et de paroi. Présence de trois anneaux moulés en relief au-dessus de la base. Soufflée dans un moule en deux parties avec plaque de base séparée. Base d'env. 4 cm de diam. Pot à moutarde?	1	
07B97	2.1.1.9	V inc sans plomb non-id.	contenant	8	0	4.10	Entreposage ind.	Frag	Fragments de paroi de contenant à corps circulaire. Au moins deux objets différents. Appartenant peut-être à des objets décrits dans ce lot.	1	
07B97	2.1.1.9	V inc sans plomb non-id.	verre à pied	1	1	4.2.1.1	Boissons, absorption	Frag	Fragment de base circulaire, de tige circulaire et d'amorce de coupe. Moulée en deux parties. Pied de 7,5 cm de diam. Tige de 1,5 cm de diam.	1	
07B97	2.1.1.9	V inc sans plomb non-id.	cheminée de lampe	8	1	4.8.2	Éclairage	Frag	Fragments de rebord dentelé (1) et de paroi mince.	1	
07B97	2.1.1.9	V inc sans plomb non-id.	contenant	3	1	4.99	Consommation ind.	Frag	Fragments plutôt plats de rebord. Paroi moulée de cannelures. Fond moulé de pans biseautés. Deux fragments jointifs. Assiette de service?	1	
07B97	2.1.4.7	V inc au plomb non-id.	insertion de parure	1	1	4.4.6	Parures et bijoux	Frag	Verre circulaire moulé en forme de diamant dont les deux surfaces sont plates. 1,5 cm de diam. max. 0,6 cm de diam. min. 0,7 cm de haut. Insertion de parure, de bijou, de bouton?	1	
07B97	2.1.4.7	V inc au plomb non-id.	cheminée de lampe	28	1	4.8.2	Éclairage	Frag	Fragments de rebord (2) et de paroi mince.	1	
07B97	2.2.1.1	Verre teinté rég. vert	bouteille	9	1	4.10	Entreposage ind.	Frag	Fragments de base circulaire (2), de fond (1) et de paroi de bouteille cylindrique ou carrée. Un fragment de paroi de bouteille carrée à pan en retrait avec une inscription indéterminée moulée en relief: (...)HE. Au moins trois objets différents.	1	
07B97	2.2.1.1	Verre teinté rég. vert	vitre	345	0	4.7.1.1	Matériaux de base-vitre	Frag	Fragments plats de teintes et d'épaisseurs différentes. Entre 0,14 cm et 0,32 cm d'épais.	1	
07B97	2.2.1.3	Verre teinté rég. turquoise	bouteille à médicament	3	1	4.3	Médication?	Ent	Fragments jointifs d'une bouteille rectangulaire aux coins chanfreinés plats sur un côté et aux coins chanfreinés arrondis sur l'autre côté. Quatre pans en retrait sur la paroi. Épaule tombante. Col cylindrique avec un anneau vers sa base. Lèvre brevetée. Cul concave peu profond. Soufflée au moule vertical du corps en deux parties avec base séparée. 10,8 cm de haut. Base de 3,7 cm de long. sur 2,1 cm de larg. 1 cm de diam. d'ouv.	1	*
07B97	2.2.1.3	Verre teinté rég. turquoise	bouteille à médicament	3	1	4.3	Médication?	Frag	Fragments jointifs d'une bouteille rectangulaire à chanfreins plats et à 4 pans en retrait. Cul presque plat, talon chanfreiné, épaule tombante, col cylindrique, extrémité de type Davis. Inscription moulée sur trois pans: "DAVIS", "PAIN KILLER", "VEGETABLE". Inscription moulée en relief sous le fond: 112 8. Bouteille soufflée dans un moule en deux parties avec plaque de base séparée. 12 cm de haut. Base de 4 cm de long. sur 2 cm de larg. 1 cm de diam. d'ouv.	1	*

Lot	Code mat.	Matériau	Objet	No. frag.	No. obj.	Code fonction	Fonction	Inté-grité	Commentaires	No. Bte	No. Cat.
07B97	2.3.1.1	V col transp vert foncé	bouteille à gin	2	0	4.2.1.2	Boissons, conserv./entreposage	Frag	Fragments de paroi de bouteille carrée dont un près de la base. Même objet.	1	
07B97	2.3.1.1	V col transp vert foncé	bouteille à alcool	5	0	4.2.1.2	Boissons, conserv./entreposage	Frag	Fragments de paroi de bouteille cylindrique. Plutôt pâle. Probablement le même objet.	1	
07B97	2.3.2.1	V col opaque blanc	cheminée de lampe	33	1	4.8.2	Éclairage	Frag	Fragments de rebord ourlé (5), de rebord droit (2) et de paroi mince (plutôt plat). Peut-être le même objet.	1	
07B97	3.1.1.1	Fer ind	clou indéterminé	17	0	4.7.2.3	Fixations-clous	Frag	Clous dont la corrosion empêche une meilleure identification. Certains semblent forgés.	1	
07B97	3.1.1.12	Fer laminé	clou découpé	2	2	4.7.2.3	Fixations-clous	Ent	Clous de 5 cm et 10 cm de long. Corrodés.	1	
07B97	3.1.2	Métaux et alliages cuivreux	tige	1	0	7.1	Indéterminé	Frag	Fragment de tige circulaire de 0,11 cm de diam.	1	
07B97	3.1.2	Métaux et alliages cuivreux	bande	3	0	7.1	Indéterminé	Frag	Fragments de bande rectangulaire de 1,4 cm de larg. Très corrodés. Probablement le même objet.	1	
07B97	3.1.2	Métaux et alliages cuivreux	résidu	1	0	7.1	Indéterminé	Frag	Fragment de tube fileté. 0,6 cm de diam. 0,9 cm de long. résid.	1	
07B97	4.1	Matières premières	bille	3	3	5.7	Jeux et divertissements	Ent	Billes beigeâtre (2) et grisâtre (1). 1,5 cm et 1,6 cm de diam.	1	
07B97	4.1.7	Schiste ou ardoise	tuile	5	1	4.7.1.4	Matériaux de revêtement	Frag	Fragments d'env. 0,4 cm d'épais. Deux fragments de rebord taillé. Gris foncé.	1	
07B97	5.1.1	Os	bouton	1	1	4.4.2	Attaches	Ent	Bouton à dos convexe et dessus légèrement concave. Rebord arrondi. Quatre trous. 1,6 cm de diam.	1	
07B97	5.1.1	Os	ossements	34	0	6.1.1.1	Mammifères	Frag	Fragments dont 17 avec traces de boucherie.	1	
07B97	5.1.1	Os	ossements	10	0	6.1.1.2	Oiseaux	Frag	Fragments dont un bec.	1	
07B97	5.1.1	Os	ossements	53	0	6.1.1.5	Poissons	Frag	Fragments dont deux de mâchoire.	1	
07B97	5.1.7	Graphite	mine-crayon	4	3	2.2	Moyens de communication	Frag	Mine à section circulaire (env. 0,5 cm de diam.). Trois pointes.	1	
07B97	5.3.1.2	Simili verre	bouton	1	1	4.4.2	Attaches	Ent	Bouton à dos et face convexes. Quatre trous dans une dépression circulaire. 1,1 cm de diam. Imitation verre opaque blanc.	1	
07B97	5.3.1.2	Simili verre	bouton	1	1	4.4.2	Attaches	Ent	Bouton à dos et face convexes. Deux trous dans une dépression oblongue. 0,8 cm de diam. Imitation verre opaque blanc.	1	
07B97	5.3.1.2	Simili verre	bouton	1	1	4.4.2	Attaches	Ent	Bouton à queue conique à quatre trous. Dessus bombé. En deux parties. 1,3 cm de diam. Imitation verre opaque blanc.	1	
07B97	7.13	Fer et nacre	canif	1	1	7.2	Multiples	Frag	Canif aux extrémités arrondies dont la lame est entrée. Trace de plaques rivetées en nacre. Très corrodé. 9 cm de long. sur env. 1,3 cm de larg. sur env. 1 cm d'épais.	1	*
07B98	1.1.1.106	TCG n-e Angleterre 2	bol	1	1	4.1.1	Alimentation, préparation	Frag	Fragment de base circulaire à fond plat et de paroi à pâte rougeâtre et plutôt compacte. La surface intérieure est recouverte d'un engobe blanc et d'une glaçure incolore d'aspect jaune. La surface extérieure ne porte pas de glaçure.	2	
07B98	1.1.1.3	TCG sans glaçure	pot à plantes	3	1	3.1	Agriculture/horticulture	Frag	Fragments de rebord (1), de base circulaire à fond plat (1) et de fond. Pâte de couleur orange brunâtre. Croisement possible avec 7B99.	2	
07B98	1.1.1.3	TCG sans glaçure	pot à plantes	1	1	3.1	Agriculture/horticulture	Frag	Fragment de rebord à dessus plat à pâte de couleur orange vif, compacte.	2	
07B98	1.1.1.33	TCG locale glaçure inc	contenant	1	0	4.1.99	Alimentation indéterminée	Frag	Fragment de paroi. Pâte orange vif. Trace de glaçure incolore d'aspect brun beigeâtre.	2	
07B98	1.1.2.31	Creamware	contenant	1	0	4.99	Consommation ind.	Frag	Fragment de paroi. Sans décor apparent.	2	
07B98	1.1.2.41	TCF argileuse blanche	pipe-tuyau	1	0	4.2.2	Tabac	Frag	Fragment de tuyau sans marque ni décor apparent.	2	

Lot	Code mat.	Matériau	Objet	No. frag.	No. obj.	Code fonction	Fonction	Inté-grité	Commentaires	No. Bte	No. Cat.
07B98	1.1.2.61	TCF blanche	assiette	2	1	4.1.3.3	Alimentation, vaisselle de table	Frag	Fragments jointifs de rebord et de paroi. Décor à motif Willow imprimé en bleu. Assiette de service?	2	
07B98	1.1.2.61	TCF blanche	assiette	3	1	4.1.3.3	Alimentation, vaisselle de table	Frag	Fragments jointifs de rebord. Décor moulé à motif shell edge rehaussé d'une bande peinte en bleu.	2	
07B98	1.1.2.61	TCF blanche	assiette	1	1	4.1.3.3	Alimentation, vaisselle de table	Frag	Fragment de base et de paroi. Décor à motif indéterminé imprimé en bleu.	2	
07B98	1.1.2.61	TCF blanche	assiette	1	1	4.1.3.3	Alimentation, vaisselle de table	Frag	Fragment de rebord. Décor à motif floral imprimé en brun.	2	
07B98	1.1.2.61	TCF blanche	bol ou tasse	1	1	4.1.3.3	Alimentation, vaisselle de table	Frag	Fragment de rebord et de paroi. Sans décor apparent.	2	
07B98	1.1.2.61	TCF blanche	tasse-anse	1	0	4.1.3.3	Alimentation, vaisselle de table	Frag	Petit fragment d'anse avec repose-pouce. Sans décor apparent. 1,1 cm de larg.	2	
07B98	1.1.2.61	TCF blanche	pot de chambre	1	1	4.5.1	Excrétion	Frag	Fragment de rebord étalé. Sans décor apparent.	2	
07B98	1.1.2.61	TCF blanche	pot de chambre?	1	1	4.5.1	Excrétion	Frag	Fragment de rebord étalé. Sans décor apparent.	2	
07B98	1.1.2.61	TCF blanche	contenant	2	1	4.99	Consommation ind.	Frag	Fragments de base (?) et éclat. Décor à motif indéterminé imprimé de type flow blue.	2	
07B98	1.1.2.61	TCF blanche	contenant	2	1	4.99	Consommation ind.	Frag	Fragments de base circulaire (1) et de paroi. Décor à motif indéterminé imprimé en brun. Objets différents.	2	
07B98	1.1.2.61	TCF blanche	contenant	2	0	4.99	Consommation ind.	Frag	Fragments de paroi de contenant globulaire. Décor d'une bande à l'engobe beige et bleu, d'une ligne droite à l'engobe brun sous la bande bleue et d'une ligne ondulante à l'engobe brun dans la bande à l'engobe bleu. Bol? Pot de chambre? Même objet.	2	
07B98	1.1.2.61	TCF blanche	contenant	2	0	4.99	Consommation ind.	Frag	Fragments de paroi. La surface extérieure est recouverte d'un engobe beige. Décor de minces bandes ondulantes à l'engobe blanc. Même objet.	2	
07B98	1.1.2.61	TCF blanche	contenant	1	0	4.99	Consommation ind.	Frag	Petit fragment de paroi. La surface extérieure est recouverte d'un engobe jaune. Cette surface est moulée en relief à motif d'épi de maïs.	2	
07B98	1.1.2.61	TCF blanche	contenant	1	0	4.99	Consommation ind.	Frag	Petit fragment de paroi. Trace d'un décor à motif mocha noir.	2	
07B98	1.1.2.61	TCF blanche	contenant	16	2	4.99	Consommation ind.	Frag	Fragments de base à pied annulaire (2) et de paroi. Sans décor apparent. Au moins quatre objets différents. Appartenant peut-être à des objets décrits précédemment.	2	
07B98	1.1.2.71	TCF blanche vitrifiée	tasse	4	1	4.1.3.3	Alimentation, vaisselle de table	Frag	Fragments jointifs de base à petit pied annulaire et de rebord. Paroi moulée de pans. Décor moulé en relief à motif du blé. Base de 5 cm de diam. Croisement possible avec 7B99.	2	
07B98	1.1.2.71	TCF blanche vitrifiée	tasse	4	1	4.1.3.3	Alimentation, vaisselle de table	Frag	Fragments jointifs de rebord légèrement évasé (2), de base à pied annulaire (1) et de paroi à pans plats. Décor à motif scénique (paysage de campagne et personnages) imprimé en bleu sur la paroi extérieure. Décor à motif floral imprimé en bleu sous la lèvres intérieure.	2	
07B98	1.1.2.71	TCF blanche vitrifiée	tasse	1	1	4.1.3.3	Alimentation, vaisselle de table	Frag	Fragment de base et de paroi à pans plats. Décor ou marque en forme de cercle rayonnant imprimé en noir sur la paroi.	2	
07B98	1.1.2.71	TCF blanche vitrifiée	soucoupe	2	1	4.1.3.3	Alimentation, vaisselle de table	Frag	Fragments jointifs de rebord et de base. Paroi moulée de pans ovales et concaves. Puits central. Décor moulé en relief à motif du blé.	2	

Lot	Code mat.	Matériau	Objet	No. frag.	No. obj.	Code fonction	Fonction	Inté-grité	Commentaires	No. Bte	No. Cat.
07B98	1.1.2.71	TCF blanche vitrifiée	soucoupe	11	1	4.1.3.3	Alimentation, vaisselle de table	Frag	Fragments de rebord (9) et de base (2). Puits central. Décor moulé en relief à motif de palmettes. Certains fragments jointifs.	2	
07B98	1.1.2.71	TCF blanche vitrifiée	assiette	1	1	4.1.3.3	Alimentation, vaisselle de table	Frag	Fragment de rebord. Décor moulé en relief à motif de marguerites sur le marli. Délicat. Pour enfant?	2	
07B98	1.1.2.71	TCF blanche vitrifiée	assiette de service	2	1	4.1.3.4	Alimentation, vaisselle de service	Frag	Fragments jointifs de rebord. Marli moulé de pans. Sans décor apparent. Croisement possible avec 7B99.	2	
07B98	1.1.2.71	TCF blanche vitrifiée	contenant	2	0	4.99	Consommation ind.	Frag	Fragments de paroi. Sans décor apparent. Objets différents. Appartenant peut-être à des objets dans ce lot.	2	
07B98	1.1.2.91	TCF jaune glaçure claire	bol?	1	0	4.1.3.3	Alimentation, vaisselle de table	Frag	Fragment de paroi carénée. Sans décor apparent.	2	
07B98	1.1.2.91	TCF jaune glaçure claire	pot de chambre	5	1	4.5.1	Excrétion	Frag	Fragments jointifs de rebord étalé (3) et de paroi. La lèvre est recouverte d'engobe blanc et brun. Décor à motif d'une alternance de minces bandes à l'engobe brun et blanc sur la paroi.	2	
07B98	1.1.2.91	TCF jaune glaçure claire	contenant	1	0	4.99	Consommation ind.	Frag	Fragment de paroi. Décor mocha rouge dans une bande à l'engobe blanc.	2	
07B98	2.1.1.9	V inc sans plomb non-id.	insertion de parure?	1	1	4.4.6	Parures et bijoux	Ent	Insertion de parure, de bijou? en forme de goutte d'eau plutôt plate et taillée de pans plats. Aspect givré du verre. 2,4 cm de haut. 0,95 cm de larg. max. 0,2 cm de larg. min. 0,6 cm d'épais.	2	
07B98	2.1.1.9	V inc sans plomb non-id.	cheminée de lampe	8	1	4.8.2	Éclairage	Frag	Fragments de rebord à lèvre polie au feu (1) et de paroi mince. Certains fragments jointifs. 2,5 cm de diam. d'extrémité.	2	
07B98	2.1.1.9	V inc sans plomb non-id.	résidu	2	0	7.1	Indéterminé	Frag	Fragments informes d'objets différents.	2	
07B98	2.2.1.1	Verre teinté rég. vert	bouteille	1	0	4.10	Entreposage ind.	Frag	Fragment de paroi plutôt épaisse de bouteille cylindrique. Verdâtre.	2	
07B98	2.2.1.1	Verre teinté rég. vert	bouteille?	1	0	4.10	Entreposage ind.	Frag	Petit fragment plutôt plat.	2	
07B98	2.2.1.1	Verre teinté rég. vert	vitre	6	0	4.7.1.1	Matériaux de base-vitre	Frag	Fragments plats de teintes et d'épaisseurs différentes. Entre 0,18 cm et 0,22 cm d'épais.	2	
07B98	2.2.1.3	Verre teinté rég. turquoise	bouteille à médicament	10	1	4.3	Médication	Frag	Fragments de goulot (1-col cylindrique et lèvre rabattue) et de paroi. Bouteille rectangulaire aux coins chanfreinés plats. Pans en retrait sur la paroi. Inscription moulée en relief dans un pan: BRIS(TOL'S). Deux fragments jointifs. Bouteille à médicament Bristol's Sarsaparilla?	2	
07B98	2.3.1.1	V col transp vert foncé	bouteille à gin	2	0	4.2.1.2	Boissons, conserv./entreposage	Frag	Fragments de paroi de bouteille carrée dont un aux coins chanfreinés. Objets différents.	2	
07B98	2.3.1.12	V col transp pourpre	perle	1	1	4.4.6	Parures et bijoux	Ent	Perle sphérique. 1,2 cm de diam. Perforation de 0,4 cm de diam.	2	*
07B98	3.1.1.1	Fer ind	clou indéterminé	1	0	4.7.2.3	Fixations-clous	Frag	Clou dont la corrosion empêche une meilleure identification.	2	
07B98	3.1.1.1	Fer ind	plaque	17	0	7.1	Indéterminé	Frag	Fragments de plaques minces et informes (tôle) très corrodées.	2	
07B98	3.1.1.13	Fer tréfilé	clou tréfilé	1	1	4.7.2.3	Fixations-clous	Ent	Clou entier de 10,5 cm de long. Très corrodé.	2	
07B98	4.1.7	Schiste ou ardoise	tuile	1	0	4.7.1.4	Matériaux de revêtement	Frag	Fragment d'env. 0,4 cm d'épais. Gris foncé.	2	
07B98	5.1.1	Os	ossements	10	0	6.1.1.1	Mammifères	Frag	Fragments dont deux avec traces de boucherie.	2	
07B98	5.1.4	Coquille	bivalve	1	0	6.1.2	Mollusques	Frag	Coquille de type huître.	2	
07B98	5.1.6	Charbon	résidu	1	0	7.4	Témoins de combustion	Frag	Fragment de charbon minéral.	2	
07B98	5.1.7	Graphite	mine-crayon	8	1	2.2	Moyens de communication	Frag	Fragments de mine à section circulaire (env. entre 0,5 cm et 0,6 cm de diam.). Extrémités droites et en pointe.	2	

Lot	Code mat.	Matériau	Objet	No. frag.	No. obj.	Code fonction	Fonction	Inté-grité	Commentaires	No. Bte	No. Cat.
07B98	5.3.1.2	Simili verre	bouton	1	1	4.4.2	Attaches	Ent	Bouton à dos et face convexes. Quatre trous dans une dépression circulaire. 1,1 cm de diam. Imitation verre opaque blanc.	2	
07B99	1.1.1.3	TCG sans glaçure	pot à plantes	2	1	3.1	Agriculture/horticulture	Frag	Fragments de base circulaire à fond plat et de paroi. Pâte de couleur orange brunâtre. Croisement possible avec 7B98.	2	
07B99	1.1.1.33	TCG locale glaçure inc	bol ou terrine	1	1	4.1.99	Alimentation indéterminée	Frag	Fragment de base circulaire à talon étalé. Pâte orange brunâtre. La surface intérieure et une partie de la surface extérieure sont recouvertes d'une glaçure incolore d'aspect brun orangé.	2	
07B99	1.1.2.31	Creamware	contenant	1	0	4.99	Consommation ind.	Frag	Fragment de paroi. Sans décor apparent.	2	
07B99	1.1.2.41	TCF argileuse blanche	pipe-tuyau	1	0	4.2.2	Tabac	Frag	Fragment de tuyau sans marque ni décor apparent.	2	
07B99	1.1.2.41	TCF argileuse blanche	pipe-fourneau	1	1	4.2.2	Tabac	Frag	Fourneau avec éperon. Décor à motif moulé en relief: corne à poudre suspendue sur la paroi gauche; couronne surmontant les lettres "VR" (Victoria Regina) sur la paroi droite.	2	
07B99	1.1.2.51	Pearlware	bol	1	1	4.1.3.3	Alimentation, vaisselle de table	Frag	Fragment de rebord. Décor à motif de volutes peint en bleu sur la surface intérieure. 16 cm de diam. estimé.	2	
07B99	1.1.2.61	TCF blanche	assiette	3	1	4.1.3.3	Alimentation, vaisselle de table	Frag	Fragments jointifs de rebord et de base. Décor à motif Willow imprimé en bleu. Délicate.	2	
07B99	1.1.2.61	TCF blanche	assiette?	1	1	4.1.3.3	Alimentation, vaisselle de table	Frag	Fragment de base circulaire. Décor à motif Willow imprimé en bleu.	2	
07B99	1.1.2.61	TCF blanche	assiette creuse	4	1	4.1.3.3	Alimentation, vaisselle de table	Frag	Fragments jointifs de rebord ondulé et de base. Décor moulé à motifs géométriques, floral et de paysage oriental imprimé en bleu sur le marli et une partie du bouge. Décor à motif indéterminé imprimé en bleu sur le fond.	2	
07B99	1.1.2.61	TCF blanche	tasse	2	1	4.1.3.3	Alimentation, vaisselle de table	Frag	Fragments jointifs de rebord et de paroi. Décor à motif scénique (personnage qui court) imprimé en brun. Probablement une tasse pour enfant avec maxime.	2	
07B99	1.1.2.61	TCF blanche	bol	1	1	4.1.3.3	Alimentation, vaisselle de table	Frag	Fragment de rebord évasé et de paroi. Décor à motif de feuillage imprimé de type flow blue sur les deux surfaces. Bol de grand format.	2	
07B99	1.1.2.61	TCF blanche	soucoupe	1	1	4.1.3.3	Alimentation, vaisselle de table	Frag	Fragment de rebord. Sans décor apparent.	2	
07B99	1.1.2.61	TCF blanche	pot de chambre?	1	1	4.5.1	Excrétion	Frag	Fragment de rebord étalé. Sans décor apparent.	2	
07B99	1.1.2.61	TCF blanche	contenant	1	0	4.99	Consommation ind.	Frag	Fragment de paroi. Trace d'un décor à motif indéterminé imprimé en noir.	2	
07B99	1.1.2.61	TCF blanche	pot?	1	1	4.99	Consommation ind.	Frag	Fragment de base à pied annulaire. Sans décor apparent.	2	
07B99	1.1.2.61	TCF blanche	contenant	3	0	4.99	Consommation ind.	Frag	Fragments de paroi. Sans décor apparent. Objets différents. Appartenant peut-être à des objets décrits précédemment.	2	
07B99	1.1.2.71	TCF blanche vitrifiée	tasse	1	1	4.1.3.3	Alimentation, vaisselle de table	Frag	Fragment de base à petit pied annulaire. Paroi moulée de pans. Sans décor apparent. Croisement possible avec 7B98.	2	
07B99	1.1.2.71	TCF blanche vitrifiée	tasse	1	1	4.1.3.3	Alimentation, vaisselle de table	Frag	Fragment de rebord légèrement évasé et de paroi. Décor moulé en relief à motif de palmettes.	2	
07B99	1.1.2.71	TCF blanche vitrifiée	tasse	3	1	4.1.3.3	Alimentation, vaisselle de table	Frag	Fragments de base à petit pied annulaire (1) et de rebord (2-jointifs). Sans décor apparent. Probablement le même objet.	2	

Lot	Code mat.	Matériau	Objet	No. frag.	No. obj.	Code fonction	Fonction	Inté-grité	Commentaires	No. Bte	No. Cat.
07B99	1.1.2.71	TCF blanche vitrifiée	assiette ou soucoupe	1	1	4.1.3.3	Alimentation, vaisselle de table	Frag	Petit fragment de rebord. Décor moulé en relief à motif du blé.	2	
07B99	1.1.2.71	TCF blanche vitrifiée	assiette ou soucoupe	1	0	4.1.3.3	Alimentation, vaisselle de table	Frag	Petit fragment de paroi. Décor moulé en relief à motif de volutes (?).	2	
07B99	1.1.2.71	TCF blanche vitrifiée	assiette de service	1	1	4.1.3.4	Alimentation, vaisselle de service	Frag	Fragment de rebord. Marli moulé de pans. Sans décor apparent. Croisement possible avec 7B98.	2	
07B99	1.1.2.71	TCF blanche vitrifiée	contenant	2	0	4.99	Consommation ind.	Frag	Fragments de paroi. Sans décor apparent. Objets différents. Appartenant peut-être à des objets décrits précédemment.	2	
07B99	1.1.2.91	TCF jaune glaçure claire	bol ou tasse	1	1	4.1.3.3	Alimentation, vaisselle de table	Frag	Fragment de base à pied annulaire arrondie et de paroi carénée. Mince bande à l'engobe bleu au-dessus de la carène.	2	
07B99	1.1.2.91	TCF jaune glaçure claire	pot de chambre	5	1	4.5.1	Excrétion	Frag	Fragments de rebord étalé (1) et de paroi. La lèvre est recouverte d'engobe bleu. Décor à motif d'une bande à l'engobe bleu suivi d'une série de bandes et de lignes à l'engobe blanc sur la paroi. Deux fragments jointifs.	2	
07B99	1.1.2.91	TCF jaune glaçure claire	pot de chambre	1	1	4.5.1	Excrétion	Frag	Fragment de rebord étalé. La lèvre est recouverte d'engobe blanc.	2	
07B99	1.1.2.91	TCF jaune glaçure claire	contenant	1	0	4.99	Consommation ind.	Frag	Fragment de paroi de contenant à corps arrondi. Décor d'une alternant de larges bandes à l'engobe blanc et de minces bandes à l'engobe brun.	2	
07B99	1.99	Céramique altérée	contenant	1	1	4.99	Consommation ind.	Frag	Fragment de base circulaire à pied étalé. Altéré par la chaleur. TCF.	2	
07B99	2.1.1.9	V inc sans plomb non-id.	cheminée de lampe?	2	0	4.8.2	Éclairage	Frag	Fragments de paroi mince.	2	
07B99	2.1.4.7	V inc au plomb non-id.	bouteille	1	1	4.10	Entreposage ind.	Frag	Fragment de base et de paroi d'une courte bouteille à corps rectangulaire. Une paroi à un pan concave alors que la paroi opposée à un pan en retrait. Fond plat, coins arrondis, épaule tombante. Plaque de base. Base de 3,2 cm de long. sur 2,7 cm de larg. 2 cm de haut. à l'épaule.	2	
07B99	2.2.1.1	Verre teinté rég. vert	bouteille	1	1	4.10	Entreposage ind.	Frag	Fragment de base de bouteille cylindrique. Plaque de base. Teinte légèrement bleutée.	2	
07B99	2.2.1.1	Verre teinté rég. vert	vitre	6	0	4.7.1.1	Matériaux de base-vitre	Frag	Fragments plats de teintes et d'épaisseurs différentes. Entre 0,13 cm et 0,20 cm d'épais.	2	
07B99	2.3.1.1	V col transp vert foncé	bouteille à alcool	3	0	4.2.1.2	Boissons, conserv./entreposage	Frag	Fragments de paroi de bouteille cylindrique. Un fragment patiné. Au moins deux objets différents.	2	
07B99	3.1.1.1	Fer ind	clou indéterminé	4	0	4.7.2.3	Fixations-clous	Frag	Clous dont la corrosion empêche une meilleure identification. Certains semblent forgés.	2	
07B99	3.1.1.1	Fer ind	plaque	1	0	7.1	Indéterminé	Frag	Fragment de plaque mince et informe (tôle) très corrodée.	2	
07B99	3.1.1.12	Fer laminé	clou découpé	1	1	4.7.2.3	Fixations-clous	Ent	Clou de 11 cm de long. Corrodé.	2	
07B99	4.1.7	Schiste ou ardoise	tuile	1	0	4.7.1.4	Matériaux de revêtement	Frag	Fragment d'env. 0,3 cm d'épais. Trace de clou. Gris foncé.	2	
07B99	5.1.1	Os	ossements	9	0	6.1.1.1	Mammifères	Frag	Fragments dont un avec traces de boucherie.	2	
07B99	5.1.1	Os	ossements	3	0	6.1.1.2	Oiseaux	Frag	Fragments.	2	
07B99	5.1.4	Coquille	bivalve	1	0	6.1.2	Mollusques	Frag	Fragment de coquille de type huître.	2	
07B99	5.3.1.1	Bakelite	bouton	1	1	4.4.2	Attaches	Ent	Bouton à dos convexe et dessus légèrement concave. Rebord arrondi. Quatre trous. 1,7 cm de diam. Altéré.	2	
08A02	1.1.1.107	TCG Staff slip engobe blanc	contenant	1	0	4.99	Consommation ind.	Frag	Petit fragment de paroi. Engobe blanc très mince. Sans décor apparent.	2	

Lot	Code mat.	Matériau	Objet	No. frag.	No. obj.	Code fonction	Fonction	Inté-grité	Commentaires	No. Bte	No. Cat.
08A02	1.1.1.11	TCG chamois glaçure verte	contenant	9	0	4.99	Consommation ind.	Frag	Fragments (éclats) de paroi. Pâte de couleur légèrement gris pâle et rosée contenant des particules ocreuses et de quartz. Trace d'une glaçure plombifère transparent de couleur verte plutôt foncée sur quatre éclats. Probablement le même objet.	2	
08A02	1.1.1.3	TCG sans glaçure	contenant	6	0	4.99	Consommation ind.	Frag	Fragments de paroi. Pâte orange de teintes différentes. Locale ayant perdu sa glaçure? Au moins trois objets différents.	2	
08A02	1.1.1.31	TCG avec glaçure	contenant	4	0	4.99	Consommation ind.	Frag	Fragments de paroi. Pâte orange de teintes différentes. Trace d'une glaçure altérée. Probablement locale. Au moins deux objets différents.	2	
08A02	1.1.1.32	TCG locale glaçure verte	bol ou terrine	1	1	4.1.99	Alimentation indéterminée	Frag	Fragment de rebord. Pâte orange plutôt foncé. L'intérieur est recouvert d'une glaçure incolore d'aspect vert foncé.	2	
08A02	1.1.1.33	TCG locale glaçure inc	contenant	8	0	4.1.99	Alimentation indéterminée	Frag	Fragments de paroi. Pâte orange de teintes différentes. Glaçure incolore d'aspect brun beigeâtre, beige jaunâtre et beige verdâtre. Deux fragments de becs verseurs, Au moins trois objets différents.	2	
08A02	1.1.2.1	Faïence blanche	contenant	4	0	4.99	Consommation ind.	Frag	Fragments de paroi. Pâte chamois légèrement jaunâtre. Émail blanc. Sans décor apparent. Un fragment sans émail. Un fragment dont l'émail est altéré. Peut-être le même objet.	2	
08A02	1.1.2.31	Creamware	contenant	5	1	4.99	Consommation ind.	Frag	Fragments de rebord (1) et de paroi. Sans décor apparent. Au moins trois objets différents.	2	
08A02	1.1.2.41	TCF argileuse blanche	pipe-tuyau	1	0	4.2.2	Tabac	Frag	Fragment de tuyau sans marque ni décor apparent.	2	
08A02	1.1.2.51	Pearlware	contenant	1	1	4.99	Consommation ind.	Frag	Fragment de rebord et de paroi. Décor d'une mince bande peinte kaki sous la lèvre extérieure. Décor d'une mince bande peinte orange sous la lèvre intérieure suivi d'un décor à motif floral (?) peint polychrome (brun et bleu). Bol?	2	
08A02	1.1.2.61	TCF blanche	contenant	3	1	4.99	Consommation ind.	Frag	Fragments de rebord ou de base (1) et de paroi. Sans décor apparent. Au moins deux objets différents.	2	
08A02	2.1.4.7	V inc au plomb non-id.	bouteille	1	0	4.10	Entreposage ind.	Frag	Fragment de paroi de bouteille cylindrique. Aspect givré du verre, altération.	2	
08A02	2.2.1.1	Verre teinté rég. vert	vitre	5	0	4.7.1.1	Matériaux de base-vitre	Frag	Fragments plats de teintes et d'épaisseurs différentes. Légèrement patinés. Entre 0,10 cm et 0,16 cm d'épais.	2	
08A02	2.2.1.1	Verre teinté rég. vert	résidu	1	0	7.1	Indéterminé	Frag	Fragment légèrement altéré par la chaleur. Vitre?	2	
08A02	2.2.1.1	Verre teinté rég. vert	résidu	1	1	7.1	Indéterminé	Frag	Petit fragment de rebord plutôt plat.	2	
08A02	2.3.1.1	V col transp vert foncé	bouteille à alcool	1	1	4.2.1.2	Boissons, conserv./entreposage	Frag	Fragment de base de bouteille cylindrique. 5,5 cm de diam.	2	
08A02	3.1.1.11	Fer forgé	clou forgé	2	1	4.7.2.3	Fixations-clous	Ent	Clous entiers (4,5 cm de long.) et fragmentaires (tige). Corrodés.	2	
08A02	3.1.1.12	Fer laminé	clou découpé	1	1	4.7.2.3	Fixations-clous	Ent	Clou entier de 6 cm de long. Corrodé.	2	
08A02	5.1.1	Os	ossements	12	0	6.1.1.1	Mammifères	Frag	Fragments dont un avec traces de boucherie.	2	
08A02	5.1.1	Os	ossements	1	0	6.1.1.2	Oiseaux	Frag	Fragment.	2	
08B01	1.1.1.11	TCG chamois glaçure verte	contenant	1	0	4.99	Consommation ind.	Frag	Fragment de paroi. Pâte de couleur rose contenant des particules ocreuses. Glaçure plombifère transparent de couleur verte, altérée.	2	
08B01	1.1.1.3	TCG sans glaçure	pot à plantes	2	0	3.1	Agriculture/horticulture	Frag	Fragments de paroi. Pâte de couleur orange. Même objet?	2	
08B01	1.1.1.3	TCG sans glaçure	brique?	1	0	4.7.1.2	Matériaux de base-divers	Frag	Petit fragment à pâte orange, granuleuse.	2	

Lot	Code mat.	Matériau	Objet	No. frag.	No. obj.	Code fonction	Fonction	Inté-grité	Commentaires	No. Bte	No. Cat.
08B01	1.1.1.3	TCG sans glaçure	contenant	2	0	4.99	Consommation ind.	Frag	Fragments de paroi. Pâte orange. Locale ayant perdu sa glaçure? Objets différents.	2	
08B01	1.1.1.32	TCG locale glaçure verte	contenant	1	0	4.1.99	Alimentation indéterminée	Frag	Fragment de paroi. Pâte orange. Glaçure incolore d'aspect vert foncé.	2	
08B01	1.1.1.33	TCG locale glaçure inc	bol ou terrine	1	1	4.1.99	Alimentation indéterminée	Frag	Fragment de rebord. Pâte orange vif plutôt compacte. Glaçure incolore d'aspect beige luisante.	2	
08B01	1.1.1.33	TCG locale glaçure inc	bol ou terrine	1	1	4.1.99	Alimentation indéterminée	Frag	Gros fragment de rebord et de paroi. Pâte orange plutôt vif, compacte. La surface intérieure est recouverte d'une glaçure incolore d'aspect brun beigeâtre luisante. Glaçure débordante sur la paroi extérieure.	2	
08B01	1.1.1.33	TCG locale glaçure inc	contenant	5	0	4.1.99	Alimentation indéterminée	Frag	Fragments de paroi. Pâte orange de teintes différentes. Les surfaces sont recouvertes d'une glaçure incolore d'aspect brun, beige, beige verdâtre et beige orangé. Un fragment de type Dion. Objets différents.	2	
08B01	1.1.2.1	Faïence blanche	contenant	3	0	4.99	Consommation ind.	Frag	Fragments de paroi. Pâte chamois grisâtre recouverte d'un émail grisâtre. Décor à motif floral (?) peint en bleu. Probablement le même objet.	2	
08B01	1.1.2.1	Faïence blanche	contenant	1	0	4.99	Consommation ind.	Frag	Minuscule fragment de paroi. Pâte chamois légèrement rosée recouverte d'un émail de teinte indéterminée. Décor à motif indéterminé peint en bleu.	2	
08B01	1.1.2.1	Faïence blanche	contenant	1	0	4.99	Consommation ind.	Frag	Fragment de paroi. Pâte jaunâtre recouverte d'un émail blanc, craquelé. Sans décor apparent.	2	
08B01	1.1.2.1	Faïence blanche	contenant	1	0	4.99	Consommation ind.	Frag	Fragment de paroi. Pâte chamois recouverte d'un émail grisâtre, altéré. Sans décor apparent.	2	
08B01	1.1.2.1	Faïence blanche	contenant	1	0	4.99	Consommation ind.	Frag	Fragment de paroi. Pâte chamois ayant perdue son émail.	2	
08B01	1.1.2.31	Creamware	assiette ou soucoupe	1	1	4.1.3.3	Alimentation, vaisselle de table	Frag	Fragment de rebord ondulé. Décor moulé à motif shell edge peint en vert.	2	
08B01	1.1.2.31	Creamware	tasse?	1	0	4.1.3.3	Alimentation, vaisselle de table	Frag	Fragment de paroi à corps cylindrique. Trace d'une anse de 1,1 cm de larg. Sans décor apparent.	2	
08B01	1.1.2.31	Creamware	pot de chambre	9	1	4.5.1	Excrétion	Frag	Fragments de rebord étalé (3) et de paroi. Sans décor apparent. Certains fragments jointifs.	2	
08B01	1.1.2.31	Creamware	contenant	2	0	4.99	Consommation ind.	Frag	Fragments de paroi. Sans décor apparent. Peut-être le même objet.	2	
08B01	1.99	Céramique altérée	assiette ou soucoupe	1	1	4.1.3.3	Alimentation, vaisselle de table	Frag	Fragment de base et de paroi. Sans décor apparent. Altéré par la chaleur. TCF.	2	
08B01	1.99	Céramique altérée	assiette	1	1	4.1.3.3	Alimentation, vaisselle de table	Frag	Fragment de rebord. Décor à motif Willow imprimé en bleu. Altéré par la chaleur. TCFB?	2	
08B01	2.1.4.7	V inc au plomb non-id.	bouteille	1	0	4.10	Entreposage ind.	Frag	Fragment de paroi de bouteille cylindrique. Aspect givré du verre, altération.	2	
08B01	2.1.4.7	V inc au plomb non-id.	bouteille	1	0	4.10	Entreposage ind.	Frag	Fragment de paroi moulée de pans. Légèrement patiné.	2	
08B01	2.1.4.7	V inc au plomb non-id.	bouteille?	1	0	4.10	Entreposage ind.	Frag	Fragment de paroi de bouteille cylindrique.	2	
08B01	2.2.1.1	Verre teinté rég. vert	vitre	1	0	4.7.1.1	Matériaux de base-vitre	Frag	Fragment plat. 0,17 cm d'épais.	2	
08B01	2.2.1.2	Verre teinté rég. bleu-vert franç.	bouteille	1	1	4.10	Entreposage ind.	Frag	Fragment de col (?) cylindrique.	2	
08B01	2.3.1.1	V col transp vert foncé	bouteille à alcool	1	0	4.2.1.2	Boissons, conserv./entreposage	Frag	Fragment de paroi mince de bouteille cylindrique.	2	
08B01	3.1.1.1	Fer ind	résidu	1	0	7.1	Indéterminé	Frag	Fragment informe très corrodé. Bande.	2	

Lot	Code mat.	Matériau	Objet	No. frag.	No. obj.	Code fonction	Fonction	Inté-grité	Commentaires	No. Bte	No. Cat.
08B01	3.1.1.1	Fer ind	bande	1	0	7.1	Indéterminé	Frag	Bande rectangulaire dont une extrémité est droite alors que l'autre se termine en pointe (type exacto). Petite encoche en forme de demi-lune sur un côté (0,5 cm de larg. sur 0,2 cm de haut.). 8,4 cm de long. sur 2,6 cm dans le plus larg. (extrémité) sur 0,29 cm d'épais. Outil, retaille, lame de couteau réutilisée?	2	
08B01	3.1.1.11	Fer forgé	clou forgé	4	3	4.7.2.3	Fixations-clous	Ent	Clous entiers (3-entre 3 cm et 8 cm de long.) et fragmentaires (tête). Très corrodés.	2	
08B01	3.1.1.11	Fer forgé	clou forgé	5	5	4.7.2.3	Fixations-clous	Ent	Clous entiers (1-3,5 cm de long.) et incomplets (4-absence de la pointe). Corrodés.	2	
08B01	5.1.1	Os	ossements	18	0	6.1.1.1	Mammifères	Frag	Fragments dont sept avec traces de boucherie. Deux fragments de cornillon.	2	
08B01	5.1.1	Os	ossements	4	0	6.1.1.2	Oiseaux	Frag	Fragments.	2	
08B01	5.1.2	Ivoire	dent	1	0	6.1.1.1	Mammifères	Ent	Dent.	2	
08B01	5.1.4	Coquille	bivalve	20	0	6.1.2	Mollusques	Frag	Coquilles de type huître.	2	
08B02	1.1.2.41	TCF argileuse blanche	pipe-tuyau	2	0	4.2.2	Tabac	Frag	Fragments de tuyau sans marque ni décor apparent. Objets différents.	2	
08B02	2.2.1.1	Verre teinté rég. vert	vitre	3	0	4.7.1.1	Matériaux de base-vitre	Frag	Fragments plats dont un verdâtre et patiné. Entre 0,14 cm et 0,20 cm d'épais.	2	
08B02	3.2.2.2	Laiton étamé	épingle	1	1	1.5.8.1	Tissus, outils	Ent	Épingle à tête enroulée. 3,2 cm de long.	2	
08B02	5.1.1	Os	ossements	9	0	6.1.1.1	Mammifères	Frag	Fragments dont un blanchi.	2	
08B02	5.1.1	Os	ossements	2	0	6.1.1.2	Oiseaux	Frag	Fragments.	2	
08B02	5.1.1	Os	ossements	1	0	6.1.1.5	Poissons	Ent	Os.	2	
08B02	5.1.2	Ivoire	dent	1	0	6.1.1.1	Mammifères	Ent	Dent.	2	
08B02	5.1.4	Coquille	bivalve	1	0	6.1.2	Mollusques	Frag	Coquille de type moule.	2	
08B03	1.1.1.34	TCG locale glaç tachetée verte	contenant	1	1	4.1.99	Alimentation indéterminée	Frag	Fragment de rebord. Pâte orange plutôt compacte. L'intérieur est recouvert d'une glaçure tachetée verte.	2	
08B03	2.2.1.1	Verre teinté rég. vert	vitre	1	0	4.7.1.1	Matériaux de base-vitre	Frag	Fragment plat et patiné. 0,13 cm d'épais.	2	
08B03	5.1.1	Os	ossements	2	0	6.1.1.1	Mammifères	Frag	Fragments dont un blanchi.	2	
08C01	1.1.2.1	Faïence blanche	contenant	1	1	4.99	Consommation ind.	Frag	Fragment de base circulaire à fond plat. Pâte beige légèrement rosée recouverte d'un émail blanc. Décor à motif floral (?) peint dans deux teintes de bleu au centre. Assiette?	2	
08C01	1.1.2.31	Creamware	contenant	1	0	4.99	Consommation ind.	Frag	Petit fragment de paroi. Sans décor apparent.	2	
08C01	3.1.1.1	Fer ind	bande	1	0	7.1	Indéterminé	Frag	Bande rectangulaire d'env. 4 cm de larg. Très corrodée.	2	
08C01	3.1.1.12	Fer laminé	clou découpé	1	1	4.7.2.3	Fixations-clous	Ent	Clou de 8 cm de long. Corrodé.	2	
08C01	5.1.1	Os	ossements	1	0	6.1.1.1	Mammifères	Frag	Fragment.	2	
08C01	5.1.1	Os	ossements	1	0	6.1.1.2	Oiseaux	Frag	Fragment.	2	
08C02	1.1.1.3	TCG sans glaçure	contenant	1	0	4.99	Consommation ind.	Frag	Fragment de paroi. Pâte orange compacte. Locale ayant perdu sa glaçure? Pot à plantes?	2	
08C02	1.1.1.31	TCG avec glaçure	contenant	1	0	4.99	Consommation ind.	Frag	Fragment de paroi. Pâte orange dont la partie vers l'extérieur est grisâtre (cuisson). La surface intérieure est recouverte d'une glaçure altérée.	2	
08C02	1.1.2.41	TCF argileuse blanche	pipe-fourneau	1	0	4.2.2	Tabac	Frag	Minuscule fragment de fourneau. Sans marque ni décor apparent.	2	
08C02	2.1.1.9	V inc sans plomb non-id.	bouteille	2	0	4.10	Entreposage ind.	Frag	Fragments jointifs près de la base de bouteille cylindrique. Présence d'un mince anneau arrondi moulé en relief.	2	
08C02	5.1.1	Os	ossements	6	0	6.1.1.1	Mammifères	Frag	Fragments dont deux blanchis.	2	
08C02	5.1.4	Coquille	bivalve	1	0	6.1.2	Mollusques	Frag	Fragment de coquille de type huître.	2	

Lot	Code mat.	Matériau	Objet	No. frag.	No. obj.	Code fonction	Fonction	Inté-grité	Commentaires	No. Bte	No. Cat.
08C03	1.1.1.11	TCG chamois glaçure verte	contenant	1	0	4.99	Consommation ind.	Frag	Fragment de paroi. Pâte de couleur non homogène chamois et rosée et contenant des particules ocreuses. La surface intérieure est recouverte d'une glaçure plombifère transparent de couleur verte.	2	
08C03	1.1.2.61	TCF blanche	contenant	1	0	4.99	Consommation ind.	Frag	Fragment de paroi. Sans décor apparent.	2	
08C03	5.1.1	Os	ossements	2	0	6.1.1.1	Mammifères	Frag	Fragments.	2	
08D01	1.1.2.31	Creamware	contenant	1	0	4.99	Consommation ind.	Frag	Minuscule fragment de paroi. Sans décor apparent.	2	
08D01	5.1.1	Os	ossements	1	0	6.1.1	Animaux sauf mollusques	Frag	Minuscule fragment.	2	
08D02	1.1.1.3	TCG sans glaçure	brique	1	0	4.7.1.2	Matériaux de base-divers	Frag	Fragment à pâte rouge orangé plutôt grossière.	2	
08D02	2.1.4.7	V inc au plomb non-id.	gobelet?	1	1	4.1.3.3	Alimentation, vaisselle de table	Frag	Petit fragment de rebord.	2	
08D02	3.1.1.11	Fer forgé	clou forgé	3	3	4.7.2.3	Fixations-clous	Ent	Clous entiers (1- 4 cm de long.) et incomplets (2-absente de pointe). Tête circulaire. Corrodés.	2	
08D02	5.1.1	Os	ossements	1	0	6.1.1.1	Mammifères	Frag	Petit fragment blanchi.	2	
08D03	3.1.1.1	Fer ind	clou indéterminé	1	0	4.7.2.3	Fixations-clous	Frag	Clou dont la corrosion empêche une meilleure identification.	2	
08E01	1.1.2.41	TCF argileuse blanche	pipe-tuyau	1	0	4.2.2	Tabac	Frag	Fragment de tuyau. Quatre lignes circonférentielles incisées de façon grossière.	2	
08E02	1.1.2.61	TCF blanche	contenant	1	0	4.99	Consommation ind.	Frag	Fragment de paroi. Présence d'une glaçure verte.	2	
08E02	1.1.2.71	TCF blanche vitrifiée	bol	1	1	4.1.3.3	Alimentation, vaisselle de table	Frag	Fragment de rebord à lèvres évasées. Paroi plutôt épaisse. Sans décor apparent. Pour la préparation?	2	
08E02	4.1	Matières premières	bille	1	1	5.7	Jeux et divertissements	Ent	Bille de pierre grisâtre. 1,6 cm de diam.	2	
08E02	5.1.1	Os	ossements	1	0	6.1.1.1	Mammifères	Frag	Fragment.	2	
08E03	1.1.1.3	TCG sans glaçure	contenant	1	0	4.99	Consommation ind.	Frag	Fragment de paroi. Pâte orange plutôt granuleuse. Locale ayant perdu sa glaçure?	2	
08E03	1.1.1.31	TCG avec glaçure	contenant	1	1	4.99	Consommation ind.	Frag	Fragment de rebord. Pâte orange vif plutôt compacte. Trace d'une glaçure brune métallique. Locale?	2	
08E03	1.1.2.51	Pearlware	contenant	2	0	4.99	Consommation ind.	Frag	Fragment de paroi. Sans décor apparent. Couverte bleutée. Probablement le même objet.	2	
08E04	1.1.1.101	TCG Saintonge	contenant	1	0	4.99	Consommation ind.	Frag	Petit fragment de paroi. Pâte rosâtre contenant des particules ocreuses. Présence d'un engobe blanc recouvert d'une glaçure incolore de couleur vert vif.	2	
08E04	1.1.1.3	TCG sans glaçure	brique?	2	0	4.7.1.2	Matériaux de base-divers	Frag	Fragments à pâte orange, granuleuse.	2	
08E04	1.1.1.3	TCG sans glaçure	contenant	2	0	4.99	Consommation ind.	Frag	Petits fragments de paroi. Pâte orange plutôt compacte. Locale ayant perdu sa glaçure? Probablement le même objet.	2	
08E04	1.1.1.32	TCG locale glaçure verte	contenant	2	0	4.1.99	Alimentation indéterminée	Frag	Fragments de paroi. Pâte orange. Glaçure incolore d'aspect vert foncé. Probablement le même objet.	2	
08E04	1.1.1.33	TCG locale glaçure inc	contenant	4	1	4.1.99	Alimentation indéterminée	Frag	Fragments de rebord (1) et de paroi. Pâte orange de teintes différentes. Les surfaces sont recouvertes d'une glaçure incolore d'aspect brun et beige verdâtre. Au moins trois objets différents.	2	
08E04	1.1.2.1	Faïence blanche	contenant	1	0	4.99	Consommation ind.	Frag	Fragment de paroi. Pâte chamois recouverte d'un épais émail blanc légèrement grisâtre. Sans décor apparent.	2	
08E04	1.1.2.31	Creamware	bol	1	1	4.1.3.3	Alimentation, vaisselle de table	Frag	Fragment de base à pied annulaire droit. Sans décor apparent.	2	
08E04	1.1.2.31	Creamware	assiette ou soucoupe	1	1	4.1.3.3	Alimentation, vaisselle de table	Frag	Fragment de rebord ondulé. Décor moulé à motif shell edge peint en bleu.	2	

Lot	Code mat.	Matériau	Objet	No. frag.	No. obj.	Code fonction	Fonction	Inté-grité	Commentaires	No. Bte	No. Cat.
08E04	1.1.2.31	Creamware	contenant	5	1	4.99	Consommation ind.	Frag	Fragments de rebord (1) et de paroi. Sans décor apparent. Au moins deux objets différents.	2	
08E04	1.1.2.41	TCF argileuse blanche	pipe-tuyau	4	0	4.2.2	Tabac	Frag	Fragments de tuyau sans marque ni décor apparent.	2	
08E04	1.1.2.51	Pearlware	contenant	1	0	4.99	Consommation ind.	Frag	Fragment de paroi. Corps cylindrique. Trace d'un décor à motif de petits rectangles peints en brun.	2	
08E04	1.1.2.51	Pearlware	contenant	3	0	4.99	Consommation ind.	Frag	Fragments de paroi. Sans décor apparent. Au moins deux objets différents.	2	
08E04	1.99	Céramique altérée	contenant	2	0	4.99	Consommation ind.	Frag	Fragments de paroi. Sans décor apparent. Altéré par la chaleur. TCF.	2	
08E04	2.2.1.1	Verre teinté rég. vert	vitre	2	0	4.7.1.1	Matériaux de base-vitre	Frag	Fragments plats légèrement verdâtres et patinés. De 0,15 cm et 0,17 cm d'épais.	2	
08E04	2.99	Verre altéré	résidu	1	0	7.4	Témoins de combustion	Frag	Fragment de informe. Probablement verre col. vert.	2	
08E04	3.1.1.11	Fer forgé	clou forgé	2	2	4.7.2.3	Fixations-clous	Inc	Clous incomplets (absente de pointe). Tête circulaire. Corrodés.	2	
08E04	5.1.1	Os	ossements	8	0	6.1.1.1	Mammifères	Frag	Fragments dont un blanchi.	2	
08F01	1.1.1.3	TCG sans glaçure	contenant	9	0	4.99	Consommation ind.	Frag	Fragments de paroi. Pâte orange. Locale ayant perdu sa glaçure? Au moins quatre objets différents.	2	
08F01	1.1.1.33	TCG locale glaçure inc	contenant	7	0	4.1.99	Alimentation indéterminée	Frag	Fragments de paroi. Pâte orange. Glaçure incolore d'aspect brun beigeâtre. Au moins deux objets différents.	2	
08F01	1.1.2.1	Faïence blanche	contenant	1	0	4.99	Consommation ind.	Frag	Minuscule fragment de paroi. Pâte rosée recouverte d'un émail grisâtre. Sans décor apparent.	2	
08F01	1.1.2.31	Creamware	contenant	10	0	4.99	Consommation ind.	Frag	Petits fragments de paroi. Sans décor apparent. Au moins trois objets différents. Un fragment altéré par la chaleur.	2	
08F01	1.1.2.41	TCF argileuse blanche	pipe-tuyau	1	0	4.2.2	Tabac	Frag	Fragment de tuyau sans marque ni décor apparent.	2	
08F01	1.2.1.81	GG Derbyshire 3	bouteille à cirage	1	1	4.9	Entretien	Frag	Fragment de goulot.	2	
08F01	2.2.1.1	Verre teinté rég. vert	vitre	3	0	4.7.1.1	Matériaux de base-vitre	Frag	Fragments plats de teintes et d'épaisseurs différentes. Entre 0,11 cm et 0,24 cm d'épais. Deux fragments patinés.	2	
08F01	2.3.1.1	V col transp vert foncé	bouteille à gin	2	0	4.2.1.2	Boissons, conserv./entreposage	Frag	Fragments de paroi de bouteille carrée. Teintes différentes. Objets différents.	2	
08F01	3.1.1.1	Fer ind	clou indéterminé	1	0	4.7.2.3	Fixations-clous	Frag	Clou dont la corrosion empêche une meilleure identification. Semble forgé.	2	
08F01	3.1.1.11	Fer forgé	clou forgé	3	3	4.7.2.3	Fixations-clous	Ent	Clous entiers (1-4,5 cm de long.) et incomplets (2-absence de pointe). Corrodés.	2	
08F01	5.1.1	Os	ossements	19	0	6.1.1.1	Mammifères	Frag	Fragments dont un blanchi.	2	
08F01	5.1.2	Ivoire	dent	2	0	6.1.1.1	Mammifères	Ent	Dents.	2	
08F01	5.1.4	Coquille	bivalve	1	0	6.1.2	Mollusques	Frag	Petit fragment de coquille de type indéterminé.	2	
08G02	1.1.1.3	TCG sans glaçure	brique	1	0	4.7.1.2	Matériaux de base-divers	Frag	Éclat à pâte rougeâtre plutôt grossière.	2	
08G02	1.1.1.3	TCG sans glaçure	contenant	1	0	4.99	Consommation ind.	Frag	Éclats de paroi. Pâte orange vif et compacte. Locale ayant perdu sa glaçure?	2	
08G02	1.1.1.32	TCG locale glaçure verte	contenant	1	0	4.1.99	Alimentation indéterminée	Frag	Fragment de paroi. Pâte orange rougeâtre. Traces d'une glaçure vert foncé.	2	
08G02	1.1.1.33	TCG locale glaçure inc	contenant	2	0	4.1.99	Alimentation indéterminée	Frag	Fragments de paroi. Pâte orange. Glaçure incolore d'aspect brun beigeâtre. Objets différents.	2	
08G02	1.1.2	Terre Cuite Fine	soucoupe	1	1	4.1.3.3	Alimentation, vaisselle de table	Frag	Fragment de rebord. Décor à motif indéterminé (floral?) peint en bleu sur les deux surfaces. Altéré par la chaleur.	2	
08G02	1.1.2.1	Faïence blanche	contenant	1	0	4.99	Consommation ind.	Frag	Minuscule fragment de paroi. Pâte rosée recouverte d'un émail grisâtre. Sans décor apparent.	2	

Lot	Code mat.	Matériau	Objet	No. frag.	No. obj.	Code fonction	Fonction	Inté-grité	Commentaires	No. Bte	No. Cat.
08G02	1.1.2.1	Faïence blanche	contenant	1	0	4.99	Consommation ind.	Frag	Minuscule fragment de paroi. Pâte chamois recouverte d'un émail blanc. Sans décor apparent.	2	
08G02	1.1.2.31	Creamware	contenant	3	0	4.99	Consommation ind.	Frag	Petits fragments de paroi. Sans décor apparent. Peut-être le même objet.	2	
08G02	1.1.2.41	TCF argileuse blanche	pipe-tuyau	1	0	4.2.2	Tabac	Frag	Fragment de tuyau sans marque ni décor apparent.	2	
08G02	1.1.2.51	Pearlware	contenant	3	0	4.99	Consommation ind.	Frag	Fragments de fond (1) et de paroi. Sans décor apparent. Au moins deux objets différents.	2	
08G02	1.1.2.51	Pearlware?	contenant	1	0	4.99	Consommation ind.	Frag	Fragment de paroi. Décor à motif indéterminé peint en bleu.	2	
08G02	1.1.2.61	TCF blanche	contenant	1	0	4.99	Consommation ind.	Frag	Petit fragment de paroi. Décor à motif indéterminé peint en bleu sur les deux surfaces.	2	
08G02	1.1.2.61	TCF blanche	contenant	2	0	4.99	Consommation ind.	Frag	Fragments de paroi. Sans décor apparent. Objets différents.	2	
08G02	2.1.1.9	V inc sans plomb non-id.	bouteille	1	1	4.10	Entreposage ind.	Frag	Fragment de base de bouteille cylindrique. Trace de pontil.	2	
08G02	2.2.1.1	Verre teinté rég. vert	bouteille	1	0	4.10	Entreposage ind.	Frag	Fragment de paroi de bouteille cylindrique. Légèrement bleuté.	2	
08G02	2.2.1.1	Verre teinté rég. vert	vitre	3	0	4.7.1.1	Matériaux de base-vitre	Frag	Fragments plats de teintes et d'épaisseurs différentes. Entre 0,11 cm et 0,24 cm d'épais. Un fragment patiné.	2	
08G02	2.3.1.1	V col transp vert foncé	bouteille à gin	1	0	4.2.1.2	Boissons, conserv./entreposage	Frag	Fragment de paroi de bouteille carrée.	2	
08G02	2.3.1.4	V col transp vert foncé autre	bouteille	1	0	4.2.1.2	Boissons, conserv./entreposage	Frag	Petit fragment de paroi. Vert vif.	2	
08G02	2.3.1.6	V col transp bleu foncé	bouteille	1	1	4.3	Médication	Frag	Fragment de base et de paroi de bouteille carrée ou rectangulaire. Pan concave. Coins chanfreinés concaves.	2	
08G02	3.1.1.11	Fer forgé	clou forgé	6	4	4.7.2.3	Fixations-clous	Ent	Clous entiers (4-entre 4 cm et 8 cm de long.) et fragmentaires (2-tige). Corrodés.	2	
08G02	5.1.1	Os	ossements	12	0	6.1.1.1	Mammifères	Frag	Fragments dont un blanchi.	2	
08G02	5.1.2	Ivoire	dent	1	0	6.1.1.1	Mammifères	Ent	Dent.	2	
08G02	5.1.4	Coquille	bivalve	1	0	6.1.2	Mollusques	Frag	Fragment de coquille de type huître.	2	
08G03	1.1.1.101	TCG Saintonge	contenant	1	0	4.99	Consommation ind.	Frag	Fragment de paroi. Pâte rosâtre contenant des particules ocreuses. Présence d'un engobe blanc recouvert d'une glaçure incolore de couleur vert vif (traces).	2	
08G03	1.1.1.3	TCG sans glaçure	contenant	1	0	4.99	Consommation ind.	Frag	Fragment de paroi. Pâte chamois grisâtre avec des particules ocreuse. Probablement TCG chamois ayant perdu sa glaçure.	2	
08G03	1.1.1.3	TCG sans glaçure	résidu	2	0	7.1	Indéterminé	Frag	Éclats de pâte orangée de teintes différentes.	2	
08G03	1.1.2.1	Faïence blanche	assiette	2	1	4.1.3.3	Alimentation, vaisselle de table	Frag	Fragments jointifs de rebord (1) et de paroi. Pâte grisâtre recouverte d'un émail altéré. Décor à motif d'une bande peinte en bleu sous la lèvre. Française.	2	
08G03	1.1.2.31	Creamware	contenant	1	0	4.99	Consommation ind.	Frag	Petit fragment de paroi. Sans décor apparent.	2	
08G03	5.1.1	Os	ossements	2	0	6.1.1.1	Mammifères	Frag	Petits fragments.	2	
08G03	5.1.2	Ivoire	dent	2	0	6.1.1.1	Mammifères	Ent	Dents.	2	
08H01	1.1.1.11	TCG chamois glaçure verte	contenant	2	0	4.99	Consommation ind.	Frag	Fragments de paroi. Pâte de couleur rosée contenant des particules ocreuses et de quartz. Trace d'une glaçure plombifère transparente de couleur verte plutôt foncée sur quatre éclats. Probablement le même objet.	2	
08H01	1.1.1.3	TCG sans glaçure	pot à plantes	1	0	3.1	Agriculture/horticulture	Frag	Fragment de paroi. Pâte de couleur orange.	2	

Lot	Code mat.	Matériau	Objet	No. frag.	No. obj.	Code fonction	Fonction	Inté-grité	Commentaires	No. Bte	No. Cat.
08H01	1.1.1.3	TCG sans glaçure	contenant	3	0	4.99	Consommation ind.	Frag	Fragments de paroi. Pâte orange de teintes différentes. Locale ayant perdu sa glaçure? Au moins deux objets différents.	2	
08H01	1.1.1.31	TCG avec glaçure	contenant	1	0	4.99	Consommation ind.	Frag	Fragment de paroi. Pâte orange pâle. Engobe blanc. Trace d'une glaçure altérée.	2	
08H01	1.1.1.33	TCG locale glaçure inc	contenant	2	0	4.1.99	Alimentation indéterminée	Frag	Petits fragments de paroi. Pâte orange. Les surfaces sont recouvertes d'une glaçure incolore d'aspect brun légèrement verdâtre et brun orangé. Objets différents.	2	
08H01	1.1.1.53	TCG n-e Angleterre 1	contenant	1	0	4.99	Consommation ind.	Frag	Fragment de paroi à pâte rougeâtre. Les surfaces sont recouvertes d'une glaçure incolore.	2	
08H01	1.1.2.1	Faïence blanche	contenant	1	0	4.99	Consommation ind.	Frag	Minuscule fragment de paroi. Pâte chamois légèrement rosée recouverte d'un émail légèrement grisâtre. Sans décor apparent.	2	
08H01	1.1.2.31	Creamware	contenant	4	0	4.99	Consommation ind.	Frag	Petits fragments de paroi. Sans décor apparent. Au moins trois objets différents.	2	
08H01	1.1.2.41	TCF argileuse blanche	pipe-tuyau	1	0	4.2.2	Tabac	Frag	Fragment de tuyau sans marque ni décor apparent.	2	
08H01	1.1.2.51	Pearlware	contenant	1	0	4.99	Consommation ind.	Frag	Petit fragment de paroi. Sans décor apparent.	2	
08H01	1.1.2.61	TCF blanche	assiette	1	1	4.1.3.3	Alimentation, vaisselle de table	Frag	Fragment de rebord. Sans décor apparent.	2	
08H01	1.1.2.61	TCF blanche	assiette ou soucoupe	1	1	4.1.3.3	Alimentation, vaisselle de table	Frag	Petit fragment de rebord ondulé. Trace verte. Shell edge. Peut-être du creamware.	2	
08H01	1.99	Céramique altérée	contenant	1	0	4.99	Consommation ind.	Frag	Petit fragment de paroi altéré par la chaleur. TCF.	2	
08H01	2.2.1.1	Verre teinté rég. vert	vitre	2	0	4.7.1.1	Matériaux de base-vitre	Frag	Fragments plats dont un est légèrement verdâtres. 0,19 cm et 0,31 cm d'épais.	2	
08H01	3.1.1.1	Fer ind	clou indéterminé	4	0	4.7.2.3	Fixations-clous	Frag	Clous dont la corrosion empêche une meilleure identification. Un semble forgé.	2	
08H01	3.1.1.11	Fer forgé	clou forgé	1	1	4.7.2.3	Fixations-clous	Frag	Fragment de tête. Corrodé.	2	
08H01	3.1.1.12	Fer laminé	clou découpé	1	1	4.7.2.3	Fixations-clous	Frag	Fragment de tête. Corrodé.	2	
08H01	5.1.1	Os	ossements	24	0	6.1.1.1	Mammifères	Frag	Fragments dont deux blanchis.	2	
08H01	5.1.2	Ivoire	dent	1	0	6.1.1.1	Mammifères	Ent	Dent.	2	
08J01	1.1.1.3	TCG sans glaçure	contenant	1	0	4.99	Consommation ind.	Frag	Petit fragment de paroi. Pâte orange. Locale ayant perdu sa glaçure?	2	
08J01	1.1.1.31	TCG avec glaçure	bille	1	0	5.7	Jeux et divertissements	Frag	Petit fragment de bille à pâte gris pâle.	2	
08J01	1.1.1.32	TCG locale glaçure verte	contenant	1	0	4.1.99	Alimentation indéterminée	Frag	Fragment de paroi. Pâte orange. Glaçure vert foncé.	2	
08J01	1.1.2.61	TCF blanche	assiette	2	1	4.1.3.3	Alimentation, vaisselle de table	Frag	Fragments jointifs de rebord et de paroi. Décor à motif floral sous la lèvre et au fond imprimé en bleu.	2	
08J01	1.1.2.91	TCF jaune glaçure claire	contenant	1	0	4.99	Consommation ind.	Frag	Petit fragment sans décor apparent.	2	
08J01	2.1.1.9	V inc sans plomb non-id.	bouteille	1	0	4.10	Entreposage ind.	Frag	Fragment de paroi mince.	2	
08J01	2.1.4.7	V inc au plomb non-id.	bouteille	1	0	4.10	Entreposage ind.	Frag	Fragment de paroi mince.	2	
08J01	2.2.1.1	Verre teinté rég. vert	vitre	3	0	4.7.1.1	Matériaux de base-vitre	Frag	Fragments plats. Entre 0,19 cm et 0,20 cm d'épais.	2	
08J01	3.1.1.1	Fer ind	clou indéterminé	2	0	4.7.2.3	Fixations-clous	Frag	Clous dont la corrosion empêche une meilleure identification. Semblent forgés.	2	
08J01	3.1.1.11	Fer forgé	clou forgé	1	1	4.7.2.3	Fixations-clous	Frag	Fragment de pointe. Corrodé.	2	
08J01	5.1.1	Os	ossements	10	0	6.1.1.1	Mammifères	Frag	Fragments.	2	
08J01	5.1.1	Os	ossements	1	0	6.1.1.5	Poissons	Frag	Fragment.	2	
08J02	1.1.1.3	TCG sans glaçure	contenant	2	0	4.99	Consommation ind.	Frag	Fragments de paroi. Pâte orange. Locale ayant perdu sa glaçure? Probablement le même objet.	2	
08J02	1.1.1.31	TCG avec glaçure	contenant	1	0	4.99	Consommation ind.	Frag	Fragment de paroi. Pâte orange. Glaçure brun foncé. Probablement locale.	2	

Lot	Code mat.	Matériau	Objet	No. frag.	No. obj.	Code fonction	Fonction	Inté-grité	Commentaires	No. Bte	No. Cat.
08J02	1.1.2.51	Pearlware	contenant	1	0	4.99	Consommation ind.	Frag	Minuscule fragment de paroi. Décor à motifs géométriques peint en bleu	2	
08J02	1.1.2.61	TCF blanche	contenant	2	0	4.99	Consommation ind.	Frag	Fragments de paroi. Sans décor apparent. Objets différents.	2	
08J02	2.2.1.1	Verre teinté rég. vert	vitre	1	0	4.7.1.1	Matériaux de base-vitre	Frag	Fragment plat. 0,18 cm d'épais.	2	
08J02	3.1.1.1	Fer ind	clou indéterminé	3	0	4.7.2.3	Fixations-clous	Frag	Clous dont la corrosion empêche une meilleure identification.	2	
08J02	5.1.1	Os	ossements	3	0	6.1.1.1	Mammifères	Frag	Fragments.	2	
08J02	5.1.4	Coquille	bivalve	1	0	6.1.2	Mollusques	Frag	Fragment de coquille de type indéterminé.	2	
08J03	1.1.1.3	TCG sans glaçure	brique?	3	0	4.7.1.2	Matériaux de base-divers	Frag	Éclats à pâte orange foncé. Probablement le même objet.	2	
08J03	1.1.2.61	TCF blanche	assiette?	1	1	4.1.3.3	Alimentation, vaisselle de table	Frag	Fragment de base. Sans décor apparent.	2	
08J03	1.1.2.61	TCF blanche	contenant	2	0	4.99	Consommation ind.	Frag	Fragments de paroi. Sans décor apparent. Objets différents.	2	
08J03	1.2.1	Grès Grossier	contenant	1	1	4.99	Consommation ind.	Frag	Fragment de rebord à dessus plat et de paroi. Pâte beige grisâtre. Un enduit luisant recouvre les surfaces.	2	
08J03	2.1.1.9	V inc sans plomb non-id.	gobelet	1	1	4.1.3.3	Alimentation, vaisselle de table	Frag	Fragment de rebord.	2	
08J03	2.2.1.1	Verre teinté rég. vert	vitre	4	0	4.7.1.1	Matériaux de base-vitre	Frag	Fragments plats de teintes et d'épaisseurs différentes. Entre 0,11 cm et 0,20 cm d'épais. Un fragment patiné.	2	
08J03	3.1.1.1	Fer ind	clou indéterminé	23	0	4.7.2.3	Fixations-clous	Frag	Clous dont la corrosion empêche une meilleure identification.	2	
08J03	3.1.1.11	Fer forgé	clou forgé	1	1	4.7.2.3	Fixations-clous	Ent	Clou de 5,5 cm de long. Corrodé.	2	
08J03	3.1.1.12	Fer laminé	clou découpé	1	1	4.7.2.3	Fixations-clous	Ent	Clou de 8 cm de long. Corrodé.	2	
08J03	5.1.1	Os	bouton	1	1	4.4.2	Attaches	Ent	Bouton à dos convexe. Rebord plat. Deux trous dans une profonde dépression. 1,3 cm de diam.	2	
08J03	5.1.1	Os	ossements	4	0	6.1.1.1	Mammifères	Frag	Fragments.	2	
08J03	5.1.1	Os	ossements	1	0	6.1.1.2	Oiseaux	Frag	Fragment.	2	
08J03	5.1.7	Graphite	mine-crayon	1	1	2.2	Moyens de communication	Frag	Mine à section circulaire (env. 0,4 cm de diam.). Extrémité arrondie.	2	
08J04	1.1.1.11	TCG chamois glaçure verte	contenant	1	0	4.99	Consommation ind.	Frag	Fragment de paroi. Pâte de couleur légèrement rosée contenant des particules ocreuses. La surface extérieure est partiellement recouverte d'une glaçure plombifère transparente de couleur verte.	2	
08J04	1.1.1.11	TCG chamois glaçure verte	contenant	1	0	4.99	Consommation ind.	Frag	Petit fragment de paroi. Pâte de couleur rosée contenant des particules ocreuses. Trace d'une glaçure plombifère transparente de couleur verte.	2	
08J04	1.1.1.3	TCG sans glaçure	contenant	5	0	4.99	Consommation ind.	Frag	Fragments de paroi. Pâte orange de teintes différentes. Locale ayant perdu sa glaçure? Objets différents.	2	
08J04	1.1.1.31	TCG avec glaçure	bille	1	0	5.7	Jeux et divertissements	Frag	Moitié de bille à pâte beige grisâtre. 1,5 cm de diam.	2	
08J04	1.1.1.33	TCG locale glaçure inc	contenant	1	0	4.1.99	Alimentation indéterminée	Frag	Fragment de paroi. Pâte rougeâtre. Glaçure incolore d'aspect brun foncé. Enduit luisant sur la paroi extérieure.	2	
08J04	1.1.1.33	TCG locale glaçure inc	contenant	1	0	4.1.99	Alimentation indéterminée	Frag	Minuscule fragment de paroi. Pâte orange. Glaçure incolore d'aspect beige.	2	
08J04	1.1.2.1	Faïence blanche	contenant	1	1	4.99	Consommation ind.	Frag	Fragment de rebord. Pâte chamois recouverte d'un émail blanc. Sans décor apparent.	2	
08J04	1.1.2.61	TCF blanche	contenant	2	1	4.99	Consommation ind.	Frag	Fragments de rebord (1) et de paroi. Sans décor apparent. Objets différents.	2	
08J04	2.2.1.1	Verre teinté rég. vert	vitre	1	0	4.7.1.1	Matériaux de base-vitre	Frag	Fragment plat. 0,14 cm d'épais. Fragment patiné.	2	

Lot	Code mat.	Matériau	Objet	No. frag.	No. obj.	Code fonction	Fonction	Inté-grité	Commentaires	No. Bte	No. Cat.
08J04	2.3.2.1	V col opaque blanc	résidu	1	0	7.1	Indéterminé	Frag	Minuscule fragment plat.	2	
08J04	3.1.1.1	Fer ind	clou indéterminé	4	0	4.7.2.3	Fixations-clous	Frag	Clous dont la corrosion empêche une meilleure identification.	2	
08J04	3.1.1.11	Fer forgé	clou forgé	2	2	4.7.2.3	Fixations-clous	Ent	Clous de 6,5 cm et 7 cm de long. Corrodés.	2	
08K01	1.1.1.3	TCG sans glaçure	contenant	2	0	4.99	Consommation ind.	Frag	Fragments de paroi. Pâte rosée. Faience ayant perdu sa glaçure? Même objet.	2	
08K01	1.1.1.33	TCG locale glaçure inc	contenant	1	0	4.1.99	Alimentation indéterminée	Frag	Fragment de paroi. Pâte orange vif plutôt compacte. Glaçure incolore d'aspect beige orangé.	2	
08K01	1.1.1.33	TCG locale glaçure inc	contenant	1	0	4.1.99	Alimentation indéterminée	Frag	Fragment de paroi. Pâte orange vif. Glaçure incolore d'aspect beigeâtre recouvrant les deux surfaces.	2	
08K01	1.1.2.1	Faience blanche	assiette?	1	1	4.1.3.3	Alimentation, vaisselle de table	Frag	Fragment de rebord. Pâte chamois recouverte d'un émail blanc. Décor à motif de lignes et de points peint en bleu. Français.	2	
08K01	1.1.2.31	Creamware	contenant	3	0	4.99	Consommation ind.	Frag	Fragments de paroi. Sans décor apparent. Probablement le même objet.	2	
08K01	1.1.2.41	TCF argileuse blanche	pipe-tuyau	1	0	4.2.2	Tabac	Frag	Fragment de tuyau sans marque ni décor apparent.	2	
08K01	1.1.2.51	Pearlware	contenant	1	1	4.99	Consommation ind.	Frag	Petit fragment de base circulaire. Sans décor apparent.	2	
08K01	1.1.2.51	Pearlware	contenant	1	0	4.99	Consommation ind.	Frag	Petit fragment de paroi. Décor à motif de feuillage peint en vert et cerné d'un trait brun.	2	
08K01	5.1.1	Os	ossements	3	0	6.1.1.1	Mammifères	Frag	Fragments.	2	
08K01	5.1.2	Ivoire	dent	1	0	6.1.1.1	Mammifères	Ent	Dent.	2	
08K02	5.1.2	Ivoire	dent	2	0	6.1.1.1	Mammifères	Ent	Dents.	2	
08L02	1.1.1.11	TCG chamois glaçure verte	contenant	1	0	4.99	Consommation ind.	Frag	Fragment de paroi. Pâte de couleur rosée et grisâtre contenant des particules ocreuses. Trace d'une glaçure plombifère transparente de couleur verte.	2	
08L02	1.1.1.3	TCG sans glaçure	bille	1	1	5.7	Jeux et divertissements	Comp	Bille à pâte rougeâtre. 1,5 cm de diam.	2	
08L02	1.1.1.33	TCG locale glaçure inc	contenant	4	0	4.1.99	Alimentation indéterminée	Frag	Fragments de paroi. Pâte orange de teintes différentes. Glaçure incolore d'aspect brun foncé et beige. Au moins deux objets différents.	2	
08L02	1.1.2.1	Faience blanche	contenant	3	0	4.99	Consommation ind.	Frag	Fragments de paroi. Pâte saumon recouverte d'un émail légèrement blanc. Sans décor apparent. Probablement le même objet.	2	
08L02	1.1.2.1	Faience blanche	contenant	1	0	4.99	Consommation ind.	Frag	Fragment de paroi. Pâte chamois beigeâtre recouverte d'un émail légèrement blanc. Trace d'un décor à motif indéterminé peint en bleu.	2	
08L02	1.1.2.31	Creamware	contenant	5	0	4.99	Consommation ind.	Frag	Fragments de paroi. Sans décor apparent. Au moins deux objets différents.	2	
08L02	1.1.2.41	TCF argileuse blanche	pipe-tuyau	1	0	4.2.2	Tabac	Frag	Fragment de tuyau sans marque ni décor apparent.	2	
08L02	1.1.2.51	Pearlware	contenant	1	0	4.99	Consommation ind.	Frag	Fragment de paroi. Trace d'un décor à motif indéterminé peint en bleu.	2	
08L02	1.2.2.31	GF blanc homo glaç sal	assiette creuse	1	1	4.1.3.3	Alimentation, vaisselle de table	Frag	Fragment de rebord ondulé. Décor moulé à motif godronné.	2	
08L02	2.2.1.1	Verre teinté rég. vert	bouteille	1	0	4.10	Entreposage ind.	Frag	Fragment de paroi de bouteille cylindrique. Légèrement verdâtre.	2	
08L02	2.2.1.1	Verre teinté rég. vert	vitre	10	0	4.7.1.1	Matériaux de base-vitre	Frag	Fragments plats de teintes et d'épaisseurs différentes. Entre 0,10 cm et 0,17 cm d'épais.	2	
08L02	2.3.1.1	V col transp vert foncé	bouteille à gin	1	0	4.2.1.2	Boissons, conserv./entreposage	Frag	Fragment de paroi de bouteille carrée.	2	
08L02	2.3.1.1	V col transp vert foncé	bouteille à alcool	2	0	4.2.1.2	Boissons, conserv./entreposage	Frag	Fragments de paroi de bouteille cylindrique. Un est patiné. Objets différents.	2	

Lot	Code mat.	Matériau	Objet	No. frag.	No. obj.	Code fonction	Fonction	Inté-grité	Commentaires	No. Bte	No. Cat.
08L02	3.1.1.1	Fer ind	plaque	1	0	7.1	Indéterminé	Frag	Fragment de plaque mince et informe (tôle) très corrodée.	2	
08L02	3.1.1.11	Fer forgé	clou forgé	2	2	4.7.2.3	Fixations-clous	Inc	Clous dont les pointes sont absentes. Corrodés.	2	
08L02	4.1.7	Schiste ou ardoise	résidu	4	0	4.7.1.4	Matériaux de revêtement?	Frag	Petits fragments plats. Gris foncé.	2	
08L02	5.1.1	Os	ossements	9	0	6.1.1.1	Mammifères	Frag	Fragments dont deux avec traces de boucherie.	2	
08L02	5.1.1	Os	ossements	4	0	6.1.1.2	Oiseaux	Frag	Fragments.	2	
08L02	5.1.2	Ivoire	dent	2	0	6.1.1.1	Mammifères	Frag	Fragments.	2	
08M02	1.1.1.3	TCG sans glaçure	brique	2	0	4.7.1.2	Matériaux de base-divers	Frag	Nodules à pâte orange plutôt grossière. Objets différents.	2	
08M02	1.1.1.3	TCG sans glaçure	contenant	1	0	4.99	Consommation ind.	Frag	Minuscule fragment de paroi. Pâte orange pâle et compacte. Locale ayant perdu sa glaçure? Pot à plantes?	2	
08M02	1.1.1.33	TCG locale glaçure inc	contenant	1	0	4.1.99	Alimentation indéterminée	Frag	Fragment de paroi. Pâte orange rougeâtre. La surface intérieure est recouverte d'une glaçure incolore d'aspect brun et beigeâtre, mouchetée.	2	
08M02	1.1.2.31	Creamware	contenant	3	0	4.99	Consommation ind.	Frag	Fragments de paroi. Sans décor apparent. Au moins deux objets différents.	2	
08M02	1.1.2.41	TCF argileuse blanche	pipe-tuyau	4	0	4.2.2	Tabac	Frag	Fragments de tuyau sans marque ni décor apparent.	2	
08M02	2.1.4.7	V inc au plomb non-id.	bouteille?	1	0	4.10	Entreposage ind.	Frag	Petit fragment de paroi mince.	2	
08M02	2.2.1.1	Verre teinté rég. vert	vitre	5	0	4.7.1.1	Matériaux de base-vitre	Frag	Fragments plats de teintes et d'épaisseurs différentes. Entre 0,11 cm et 0,19 cm d'épais. Un fragment patiné.	2	
08M02	2.3.1.1	V col transp vert foncé	bouteille à gin	1	0	4.2.1.2	Boissons, conserv./entreposage	Frag	Fragment de paroi de bouteille carrée.	2	
08M02	2.3.1.1	V col transp vert foncé	bouteille à alcool	2	0	4.2.1.2	Boissons, conserv./entreposage	Frag	Fragments de paroi de bouteille cylindrique. Un est patiné. Objets différents.	2	
08M02	2.3.2	V col opaque	bille	1	1	5.7	Jeux et divertissements	Comp	Bille en verre opaque blanc avec un ruban ondulant en verre opaque bleu. 1,7 cm de diam.	2	
08M02	3.1.1.12	Fer laminé	clou découpé	2	2	4.7.2.3	Fixations-clous	Ent	Clous de 6,5 cm et 7 cm de long. Corrodés.	2	
08M02	4.1.7	Schiste ou ardoise	tuile	2	0	4.7.1.4	Matériaux de revêtement	Frag	Fragments d'env. 0,4 cm d'épais. Un fragment de rebord taillé. Gris foncé.	2	
08M02	5.1.1	Os	ossements	4	0	6.1.1.1	Mammifères	Frag	Fragments dont un blanchi.	2	
08M02	5.1.4	Coquille	bivalve	2	0	6.1.2	Mollusques	Frag	Petits fragments de coquille de type indéterminé.	2	
08N01	1.1.1.3	TCG sans glaçure	brique	5	0	4.7.1.2	Matériaux de base-divers	Frag	Nodules à pâte orange plutôt grossière. Au moins deux objets différents.	2	
08N01	1.1.1.3	TCG sans glaçure	contenant	1	0	4.99	Consommation ind.	Frag	Minuscule fragment de paroi. Pâte orange, compacte. Locale ayant perdu sa glaçure? Pot à plantes?	2	
08N01	1.1.1.33	TCG locale glaçure inc	contenant	1	0	4.1.99	Alimentation indéterminée	Frag	Petit fragment de paroi. Pâte orange plutôt vif. Glaçure incolore d'aspect brun foncé, altérée.	2	
08N01	1.1.2.31	Creamware	contenant	4	0	4.99	Consommation ind.	Frag	Fragments de paroi. Sans décor apparent. Au moins deux objets différents.	2	
08N01	1.1.2.51	Pearlware?	contenant	1	0	4.99	Consommation ind.	Frag	Petit fragment de paroi. Décor à motif indéterminé imprimé en bleu sur la surface extérieure.	2	
08N01	1.1.2.61	TCF blanche	contenant	1	0	4.99	Consommation ind.	Frag	Petit fragment de paroi. Décor à motif indéterminé imprimé en bleu.	2	
08N01	1.1.2.61	TCF blanche	contenant	1	0	4.99	Consommation ind.	Frag	Petit fragment de paroi. Sans décor apparent.	2	
08N01	2.2.1.1	Verre teinté rég. vert	vitre	1	0	4.7.1.1	Matériaux de base-vitre	Frag	Fragment plat. 0,55 cm d'épais.	2	
08N01	2.3.1.1	V col transp vert foncé	bouteille à alcool	1	0	4.2.1.2	Boissons, conserv./entreposage	Frag	Fragment de paroi de bouteille cylindrique. Altéré.	2	
08N01	3.1.1.1	Fer ind	clou indéterminé	2	0	4.7.2.3	Fixations-clous	Frag	Clous dont la corrosion empêche une meilleure identification.	2	
08N01	4.1.7	Schiste ou ardoise	résidu	3	0	4.7.1.4	Matériaux de revêtement	Frag	Petits fragments plats. Gris foncé.	2	

Lot	Code mat.	Matériau	Objet	No. frag.	No. obj.	Code fonction	Fonction	Inté-grité	Commentaires	No. Bte	No. Cat.
08N01	5.1.1	Os	ossements	3	0	6.1.1.1	Mammifères	Frag	Fragments.	2	
08N01	5.1.4	Coquille	bivalve	2	0	6.1.2	Mollusques	Frag	Coquilles de type huître.	2	
08N02	1.1.1.108	TCG Staff slip engobe rouge	assiette ou plat	1	1	4.1.3.3	Alimentation, vaisselle de table	Frag	Fragment de rebord dentelé. Décor à l'engobe brun? Absence de glaçure mais présence d'un engobe rouge.	2	
08N02	1.1.1.3	TCG sans glaçure	brique?	2	0	4.7.1.2	Matériaux de base-divers	Frag	Nodules à pâte orange plutôt grossière. Objets différents.	2	
08N02	1.1.1.3	TCG sans glaçure	contenant	13	1	4.99	Consommation ind.	Frag	Fragments de rebord (1) et de paroi. Pâte orange de teintes différentes. Locale ayant perdu sa glaçure? Au moins trois objets différents.	2	
08N02	1.1.1.32	TCG locale glaçure verte	bol ou terrine	1	1	4.1.99	Alimentation indéterminée	Frag	Fragment de rebord. Pâte orange plutôt compacte. Glaçure verte altérée.	2	
08N02	1.1.1.33	TCG locale glaçure inc	bol ou terrine	5	1	4.1.99	Alimentation indéterminée	Frag	Fragments de rebord (2) et de paroi. Pâte orange vif et plutôt compacte. Glaçure brun pâle. Probablement le même objet.	2	
08N02	1.1.1.33	TCG locale glaçure inc	contenant	2	0	4.1.99	Alimentation indéterminée	Frag	Fragments de fond (1) et de paroi. Pâte orange. Glaçure beigeâtre. Peut-être le même objet.	2	
08N02	1.1.2.1	Faïence blanche	assiette	2	1	4.1.3.3	Alimentation, vaisselle de table	Frag	Fragments jointifs de rebord. Pâte chamois recouverte d'un émail grisâtre. Décor à motif floral (?) peint en bleu sur le bouge et le marli.	2	
08N02	1.1.2.31	Creamware	assiette creuse	1	0	4.1.3.3	Alimentation, vaisselle de table	Frag	Fragment de paroi. Sans décor apparent.	2	
08N02	1.1.2.31	Creamware	contenant	14	0	4.99	Consommation ind.	Frag	Petits fragments de paroi. Sans décor apparent. Certains fragments de creamware tardif. Au moins trois objets différents.	2	
08N02	1.1.2.41	TCF argileuse blanche	pipe-tuyau	2	0	4.2.2	Tabac	Frag	Fragments de tuyau sans marque ni décor apparent.	2	
08N02	1.1.2.41	TCF argileuse blanche	pipe-tuyau	1	0	4.2.2	Tabac	Frag	Minuscule fragment d'éperon. Inscription indéterminée moulée en relief de chaque côté de l'éperon. G (?)	2	
08N02	1.1.2.51	Pearlware?	contenant	1	0	4.99	Consommation ind.	Frag	Petit fragment de paroi mince. Trace d'un décor à motif indéterminé ou d'une inscription indéterminée imprimée en noir sur les deux surfaces.	2	
08N02	1.1.2.61	TCF blanche	contenant	1	0	4.99	Consommation ind.	Frag	Fragment plat de fond. Décor à motifs géométriques et floraux imprimé en bleu sur les deux surfaces.	2	
08N02	1.1.2.61	TCF blanche	contenant	6	0	4.99	Consommation ind.	Frag	Fragments de paroi. Sans décor apparent. Objets différents. Appartenant peut-être à des objets décrits précédemment.	2	
08N02	1.1.2.71	TCF blanche vitrifiée	assiette ou soucoupe	1	1	4.1.3.3	Alimentation, vaisselle de table	Frag	Fragment rebord. Décor à motif de palmette moulé en relief.	2	
08N02	1.1.2.91	TCF jaune glaçure claire	pot de chambre?	3	1	4.5.1	Excrétion	Frag	Fragments jointifs de base à pied annulaire arrondi. Sans décor apparent.	2	
08N02	2.1.1.9	V inc sans plomb non-id.	bouteille?	1	0	4.10	Entreposage ind.	Frag	Fragment de paroi plutôt épaisse. Corps circulaire.	2	
08N02	2.1.1.9	V inc sans plomb non-id.	bille	4	0	5.7	Jeux et divertissements	Frag	Éclats de bille avec rubans de verre opaque rose, vert, blanc, jaune et bleu.	2	
08N02	2.1.4.7	V inc au plomb non-id.	cheminée de lampe?	2	1	4.8.2	Éclairage	Frag	Fragments de rebord (1) et de paroi mince. Peut-être le même objet.	2	
08N02	2.2.1.1	Verre teinté rég. vert	vitre	4	0	4.7.1.1	Matériaux de base-vitre	Frag	Petits fragments plats de teintes et d'épaisseurs différentes. Entre 0,16 cm et 0,21 cm d'épais. Un fragment patiné.	2	
08N02	2.2.1.1	Verre teinté rég. vert	vitre	3	0	4.7.1.1	Matériaux de base-vitre	Frag	Fragments plats. Un patiné et verdâtre. Entre 0,20 cm et 0,50 cm d'épais.	2	
08N02	2.3.1.1	V col transp vert foncé	bouteille à alcool	3	1	4.2.1.2	Boissons, conserv./entreposage	Frag	Fragments de goulot à lèvres droite à rebord plat et bague droite et de paroi de bouteille cylindrique. Peut-être le même objet.	2	

Lot	Code mat.	Matériau	Objet	No. frag.	No. obj.	Code fonction	Fonction	Inté-grité	Commentaires	No. Bte	No. Cat.
08N02	2.99	Verre altéré	bouteille à alcool	1	1	4.2.1.2	Boissons, conserv./entreposage	Frag	Fragment de base de bouteille cylindrique. Probablement du V col transp vert foncé.	2	
08N02	3.1.1.1	Fer ind	clou indéterminé	5	0	4.7.2.3	Fixations-clous	Frag	Clous dont la corrosion empêche une meilleure identification. Deux semblent forgés.	2	
08N02	3.1.1.1	Fer ind	anneau?	1	0	7.1	Indéterminé	Frag	Fragment d'anneau (?) formé d'une bande plate (2,7 cm de larg.). Corrodé.	2	
08N02	4.1.7	Schiste ou ardoise	résidu	2	0	4.7.1.4	Matériaux de revêtement	Frag	Petits fragments plats. Gris foncé.	2	
08N02	5.1.1	Os	ossements	18	0	6.1.1.1	Mammifères	Frag	Fragments dont un blanchi.	2	
08N02	5.1.2	Ivoire	dent	1	0	6.1.1.1	Mammifères	Ent	Dent.	2	
08N02	5.1.7	Graphite	mine-crayon	1	1	2.2	Moyens de communication	Frag	Mine à section circulaire (env. 0,5 cm de diam.). Extrémité arrondie.	2	
08N03	1.1.1.3	TCG sans glaçure	brique	2	0	4.7.1.2	Matériaux de base-divers	Frag	Éclats à pâte orange plutôt grossière. Objets différents.	2	
08N03	1.1.1.3	TCG sans glaçure	contenant	1	1	4.99	Consommation ind.	Frag	Petit fragment de rebord. Pâte orange. Locale ayant perdu sa glaçure?	2	
08N03	1.1.2.31	Creamware	contenant	2	0	4.99	Consommation ind.	Frag	Petits fragments de paroi. Sans décor apparent. Objets différents.	2	
08N03	1.1.2.41	TCF argileuse blanche	pipe-tuyau	1	0	4.2.2	Tabac	Frag	Fragment de tuyau sans marque ni décor apparent.	2	
08N03	2.2.1.1	Verre teinté rég. vert	vitre	1	0	4.7.1.1	Matériaux de base-vitre	Frag	Petit fragment plat de 0,14 cm d'épais.	2	
08N03	5.1.1	Os	ossements	8	0	6.1.1.1	Mammifères	Frag	Fragments dont un blanchi.	2	
08N03	5.1.2	Ivoire	dent	1	0	6.1.1.1	Mammifères	Ent	Dent.	2	
08P01	1.1.2.31	Creamware	contenant	1	0	4.99	Consommation ind.	Frag	Fragment de paroi. Sans décor apparent.	2	
08P01	1.1.2.61	TCF blanche	assiette ou soucoupe	1	1	4.1.3.3	Alimentation, vaisselle de table	Frag	Fragment de rebord. Trace d'un décor d'une bande (?) peinte en bleu sous la lèvre.	2	
08P01	1.1.2.61	TCF blanche	assiette ou soucoupe	1	1	4.1.3.3	Alimentation, vaisselle de table	Frag	Fragment de rebord. Sans décor apparent.	2	
08P01	1.1.2.71	TCF blanche vitrifiée	contenant	1	0	4.99	Consommation ind.	Frag	Fragment de paroi. Sans décor apparent.	2	
08P01	2.2.1.1	Verre teinté rég. vert	vitre	1	0	4.7.1.1	Matériaux de base-vitre	Frag	Fragment plat de 0,18 cm d'épais.	2	
08P01	3.1.1.1	Fer ind	clou indéterminé	3	0	4.7.2.3	Fixations-clous	Frag	Clou dont la corrosion empêche une meilleure identification. Un semble forgé.	2	
08P01	4.1.7	Schiste ou ardoise	résidu	2	0	4.7.1.4	Matériaux de revêtement	Frag	Petits fragments plats. Gris foncé.	2	
08P01	5.1.1	Os	ustensile-manche	1	1	4.1.3.1	Alimentation, ustensile de table	Frag	Fragment de manche rectangulaire constitué d'une plaque aux coins chanfreinés plats. Extrémité droite. Présence d'un rivet (0,3 cm de diam.) près de l'extrémité. 1,6 cm de larg. sur 0,48 cm d'épais.	2	
08P01	5.1.1	Os	ossements	8	0	6.1.1.1	Mammifères	Frag	Petits fragments.	2	
08P02	1.1.1.11	TCG chamois glaçure verte	contenant	1	0	4.99	Consommation ind.	Frag	Petit fragment de paroi. Pâte grise et légèrement rosée. Trace d'une glaçure plombifère transparent de couleur verte.	3	
08P02	1.1.1.33	TCG locale glaçure inc	contenant	1	0	4.1.99	Alimentation indéterminée	Frag	Minuscule fragment de paroi. Pâte orange vif. Glaçure incolore d'aspect brun orangé, luisante.	3	
08P02	1.1.2.61	TCF blanche	assiette?	1	1	4.1.3.3	Alimentation, vaisselle de table	Frag	Fragment de base circulaire. Sans décor apparent.	3	
08P02	1.2.1	Grès Grossier	contenant	1	1	4.99	Consommation ind.	Frag	Fragment de rebord de contenant à corps circulaire. Pâte brunâtre pâle plutôt mince et plus ou moins vitrifiée. Les surfaces sont recouvertes d'un enduit luisant.	3	
08P02	2.3.1.1	V col transp vert foncé	bouteille à alcool	1	0	4.2.1.2	Boissons, conserv./entreposage	Frag	Petit fragment de paroi de bouteille cylindrique.	3	
08P02	2.99	Verre altéré	résidu	2	0	7.1	Indéterminé	Frag	Fragments difformes de verre fondu.	3	
08P02	3.1.1.1	Fer ind	clou indéterminé	1	0	4.7.2.3	Fixations-clous	Frag	Clou dont la corrosion empêche une meilleure identification.	3	

Lot	Code mat.	Matériau	Objet	No. frag.	No. obj.	Code fonction	Fonction	Inté-grité	Commentaires	No. Bte	No. Cat.
08P02	5.1.1	Os	ossements	1	0	6.1.1.1	Mammifères	Frag	Fragment.	3	
08P02	5.1.1	Os	ossements	2	0	6.1.1.2	Oiseaux	Frag	Petits fragments.	3	
08P03	1.1.1.33	TCG locale glaçure inc	contenant	1	0	4.1.99	Alimentation indéterminée	Frag	Petit fragment de paroi. Pâte orange vif. Glaçure incolore d'aspect brun orangé, luisante, sur les deux surfaces.	3	
08P03	1.1.1.33	TCG locale glaçure inc	contenant	1	0	4.1.99	Alimentation indéterminée	Frag	Petit fragment de paroi. Pâte orange vif. Glaçure incolore d'aspect beigeâtre.	3	
08P03	1.1.2.41	TCF argileuse blanche	pipe-tuyau	1	0	4.2.2	Tabac	Frag	Fragment de tuyau sans marque ni décor apparent.	3	
08P03	1.1.2.61	TCF blanche	assiette?	1	0	4.1.3.3	Alimentation, vaisselle de table	Frag	Fragment de paroi. Décor à motif Willow imprimé en bleu.	3	
08P03	1.1.2.61	TCF blanche	contenant	2	0	4.99	Consommation ind.	Frag	Fragments de paroi. Sans décor apparent.	3	
08P03	1.1.2.91	TCF jaune glaçure claire	pot de chambre	1	0	4.5.1	Excrétion	Frag	Fragment de paroi près du rebord. Sans décor apparent.	3	
08P03	2.1.1.9	V inc sans plomb non-id.	cheminée de lampe?	1	1	4.8.2	Éclairage	Frag	Fragment de rebord.	3	
08P03	3.1.1.1	Fer ind	clou indéterminé	4	0	4.7.2.3	Fixations-clous	Frag	Clous dont la corrosion empêche une meilleure identification. Un semble découpé.	3	
08P03	5.1.1	Os	ossements	1	0	6.1.1.1	Mammifères	Frag	Fragment.	3	
08P03	5.1.1	Os	ossements	1	0	6.1.1.2	Oiseaux	Frag	Petit fragment.	3	
08P04	1.1.1.3	TCG sans glaçure	pot à plantes	1	0	3.1	Agriculture/horticulture	Frag	Fragment de paroi. Pâte de couleur orange.	3	
08P04	1.1.1.33	TCG locale glaçure inc	contenant	3	0	4.1.99	Alimentation indéterminée	Frag	Fragments de paroi. Pâte orange et orange vif. Glaçure incolore d'aspect brun. Objets différents.	3	
08P04	1.1.2.1	Faïence blanche	contenant	1	0	4.99	Consommation ind.	Frag	Petit fragment de paroi. Pâte rose recouverte d'un émail blanc. Sans décor apparent.	3	
08P04	1.1.2.31	Creamware	contenant	5	0	4.99	Consommation ind.	Frag	Fragments de paroi. Sans décor apparent. Au moins trois objets différents.	3	
08P04	1.1.2.51	Pearlware?	contenant	1	0	4.99	Consommation ind.	Frag	Petit fragment de paroi. Décor à motif indéterminé imprimé en bleu.	3	
08P04	1.1.2.91	TCF jaune glaçure claire	contenant	2	1	4.99	Consommation ind.	Frag	Fragments de base à pied annulaire arrondi (1) et de paroi. Sans décor apparent.	3	
08P04	2.2.1.1	Verre teinté rég. vert	bouteille	1	1	4.10	Entreposage ind.	Frag	Fragment de col. Verdâtre.	3	
08P04	2.2.1.1	Verre teinté rég. vert	vitre	3	0	4.7.1.1	Matériaux de base-vitre	Frag	Petits fragments plats de teintes et d'épaisseurs différentes. Entre 0,16 cm et 0,18 cm d'épais.	3	
08P04	2.3.1.1	V col transp vert foncé	bouteille à gin	1	1	4.2.1.2	Boissons, conserv./entreposage	Frag	Fragment de base de bouteille carrée.	3	
08P04	3.1.1.1	Fer ind	clou indéterminé	6	0	4.7.2.3	Fixations-clous	Frag	Clous dont la corrosion empêche une meilleure identification.	3	
08P04	3.1.1.11	Fer forgé	clou forgé	1	1	4.7.2.3	Fixations-clous	Ent	Clou de 6 cm de long. Corrodé.	3	
08P04	3.1.2	Métaux et alliages cuivreux	bouton	1	1	4.4.2	Attaches	Inc	Bouton à oeillet soudé (absent). Disque plat de 2 cm de diam. sur 0,09 cm d'épais.	3	
08P04	5.1.1	Os	ossements	15	0	6.1.1.1	Mammifères	Frag	Fragments dont un blanchi.	3	
08P04	5.1.1	Os	ossements	1	0	6.1.1.2	Oiseaux	Frag	Petit fragment.	3	
08P04	5.1.2	Ivoire	dent	1	0	6.1.1.1	Mammifères	Ent	Petite dent.	3	
08P04	5.1.4	Coquille	bivalve	1	0	6.1.2	Mollusques	Frag	Fragment de coquille de type indéterminé.	3	
08P05	1.1.1.3	TCG sans glaçure	contenant	1	0	4.99	Consommation ind.	Frag	Fragment plat de fond. Pâte rose (grisâtre vers l'extérieur) contenant des particules ocreuses. TCG chamois à glaçure verte ayant perdu sa glaçure?	3	
08P05	2.2.1.1	Verre teinté rég. vert	vitre	1	0	4.7.1.1	Matériaux de base-vitre	Frag	Fragment plat de 0,13 cm d'épais. Légèrement verdâtre.	3	
08Q01	3.1.1.1	Fer ind	clou indéterminé	5	0	4.7.2.3	Fixations-clous	Frag	Clous dont la corrosion empêche une meilleure identification. Très corrodés.	3	
08Q01	3.1.2	Métaux et alliages cuivreux	bande	1	0	7.1	Indéterminé	Frag	Fragment de mince bande rectangulaire. Une extrémité droite, une en pointe. Flexible. 5 cm de long. sur 0,5 cm de larg. max. sur 0,06 cm d'épais. Retaille?	3	

Lot	Code mat.	Matériau	Objet	No. frag.	No. obj.	Code fonction	Fonction	Inté-grité	Commentaires	No. Bte	No. Cat.
08Q02	1.1.1.3	TCG sans glaçure	brique	1	1	4.7.1.2	Matériaux de base-divers	Frag	Fragment à pâte orange plutôt vif. Trace de mortier. 10 cm de larg. sur 4 cm de haut. Française.	3	
08Q02	2.2.1.1	Verre teinté rég. vert	vitre	1	0	4.7.1.1	Matériaux de base-vitre	Frag	Fragment plat légèrement patiné. 0,20 cm d'épais.	3	
08Q02	2.3.1.1	V col transp vert foncé	bouteille à alcool	1	1	4.2.1.2	Boissons, conserv./entreposage	Frag	Fragment de goulot à lèvres rabattue.	3	
08Q02	3.1.1.1	Fer ind	clou indéterminé	21	0	4.7.2.3	Fixations-clous	Frag	Clous dont la corrosion empêche une meilleure identification. Certains semblent forgés. Très corrodés.	3	
08Q02	3.1.1.1	Fer ind	résidu	1	0	7.1	Indéterminé	Frag	Amas informe de concrétion.	3	
08Q02	3.1.1.1	Fer ind	bande	1	0	7.1	Indéterminé	Frag	Bande rectangulaire de 4 cm de larg. sur env. 0,5 cm d'épais. Très corrodée.	3	
08Q02	3.1.1.11	Fer forgé	clou forgé	3	3	4.7.2.3	Fixations-clous	Frag	Clous de 4 cm, 6 cm et 8 cm de long. Très corrodés.	3	
08Q02	5.1.1	Os	ossements	1	0	6.1.1.1	Mammifères	Frag	Fragment.	3	
08Q03	1.1.1.101	TCG Saintonge	contenant	1	0	4.99	Consommation ind.	Frag	Fragment de paroi arrondie. Pâte rosâtre contenant des particules ocreuses. Présence d'un mince engobe blanc recouvert d'une glaçure incolore de couleur vert vif.	3	
08Q03	1.1.1.33	TCG locale glaçure inc	contenant	1	0	4.1.99	Alimentation indéterminée	Frag	Fragment de paroi. Pâte orange vif plutôt compacte. Trace d'une glaçure incolore d'aspect brun orangé.	3	
08Q03	1.1.2.31	Creamware	assiette	1	1	4.1.3.3	Alimentation, vaisselle de table	Frag	Fragment de rebord ondulé. Décor moulé en relief à motif feather edge.	3	
08Q03	2.1.4.7	V inc au plomb non-id.	cheminée de lampe?	1	0	4.8.2	Éclairage	Frag	Minuscule fragment de paroi mince.	3	
08Q03	2.99	Verre altéré	résidu	1	0	7.1	Indéterminé	Frag	Fragment difforme et noirci de verre fondu.	3	
08Q03	3.1.1.1	Fer ind	clou indéterminé	3	0	4.7.2.3	Fixations-clous	Frag	Clous dont la corrosion empêche une meilleure identification. Probablement forgés. Très corrodés.	3	
08Q03	3.1.1.1	Fer ind	bande	1	0	7.1	Indéterminé	Frag	Bande rectangulaire de 2,5 cm de larg. sur env. 0,25 cm d'épais. Très corrodée.	3	
08Q03	5.1.1	Os	ossements	4	0	6.1.1.2	Oiseaux	Frag	Fragments.	3	
08Q03	5.1.1	Os	ossements	3	0	6.1.1.5	Poissons	Frag	Fragments.	3	
08Q04	1.1.1.11	TCG chamois glaçure verte	contenant	1	0	4.99	Consommation ind.	Frag	Fragment de paroi. Pâte de couleur légèrement rosée contenant des particules ocreuses et de quartz. La surface intérieure est recouverte d'une glaçure plombifère transparente de couleur verte plutôt foncée. Cette glaçure déborde sur la surface extérieure.	3	
08Q04	1.1.1.33	TCG locale glaçure inc	contenant	1	0	4.1.99	Alimentation indéterminée	Frag	Fragment de fond. Pâte orange plutôt vif. L'intérieur est recouvert d'une glaçure incolore d'aspect brun.	3	
08Q04	1.1.1.33	TCG locale glaçure inc	contenant	1	0	4.1.99	Alimentation indéterminée	Frag	Fragment de fond. Pâte orange plutôt vif et compacte. Glaçure incolore d'aspect brun, métallique.	3	
08Q04	1.1.2.1	Faïence blanche	bol?	2	1	4.1.3.3	Alimentation, vaisselle de table	Frag	Fragments jointifs de base circulaire à pied annulaire (1) et de fond. Pâte de couleur saumon recouverte d'un épais émail blanc. Décor à motif indéterminé (floral?) peint polychrome (bleu, jaune et orange) sur le fond. Français.	3	
08Q04	1.1.2.1	Faïence blanche	tasse	2	1	4.1.3.3	Alimentation, vaisselle de table	Frag	Fragments de rebord (1), de paroi (2) et d'anse (1). Pâte de couleur chamois légèrement rosée recouverte d'un épais émail légèrement bleuté. Décor en camaïeu bleu dans le style de Nevers sur les deux surfaces. Le dessus de l'anse est décoré de bandes. Anse arrondie de 1,2 cm de diam. Deux fragments jointifs.	3	
08Q04	1.99	Céramique altérée	contenant	1	0	4.99	Consommation ind.	Frag	Fragment de paroi. La pâte est noircie et la glaçure recouvrant la surface intérieure est altérée par la chaleur. Probablement de la TCG chamois glaçure verte.	3	

Lot	Code mat.	Matériau	Objet	No. frag.	No. obj.	Code fonction	Fonction	Inté-grité	Commentaires	No. Bte	No. Cat.
08Q04	2.3.1.1	V col transp vert foncé	bouteille à alcool	2	0	4.2.1.2	Boissons, conserv./entreposage	Frag	Fragments de paroi de bouteille cylindrique. Patinés. Probablement le même objet.	3	
08Q04	2.3.1.13	V col transp autre	perle	1	1	4.4.6	Parures et bijoux	Ent	Perle sphérique de couleur turquoise. 0,54 cm de diam.	3	*
08Q04	3.1.1.1	Fer ind	clou indéterminé	1	0	4.7.2.3	Fixations-clous	Frag	Clou dont la corrosion empêche une meilleure identification. Très corrodé.	3	
08Q04	3.1.1.1	Fer ind	résidu	5	0	4.7.2.3	Fixations-clous	Frag	Amas informes de corrosion. Certains fragments de clous?	3	
08Q04	3.1.1.1	Fer ind	bande	3	0	7.1	Indéterminé	Frag	Fragments de bandes rectangulaires de 2 cm et 5 cm de larg. Un fragment s'associe peut-être à une lame de couteau. Très corrodées.	3	
08Q04	3.1.1.1	Fer ind	bande	1	0	7.1	Indéterminé	Frag	Fragment de bande rectangulaire de 1,5 cm de larg. sur 0,4 cm d'épais. sur 19,5 cm de long. résid. Trace d'une perforation circulaire à une extrémité.	3	
08Q04	3.1.1.1	Fer ind	tige	3	0	7.1	Indéterminé	Frag	Fragments de tiges circulaires de 0,4 cm et 0,9 cm de diam. Une tige est recourbée en U. Corrodées.	3	
08Q04	3.1.1.11	Fer forgé	clou forgé	1	1	4.7.2.3	Fixations-clous	Ent	Clou de 9 cm de long. Corrodé.	3	
08Q04	3.1.1.11	Fer forgé	piton?	1	1	4.7.2.5	Supports	Frag	Oeil et trace de la tige à section carrée. Oeil d'env. 2,5 cm de diam. ext. 6,5 cm de long. résid. Très corrodé.	3	
08Q04	3.1.2	Métaux et alliages cuivreux	bande	2	0	7.1	Indéterminé	Frag	Fragments de minces bandes triangulaires. 0,04 cm d'épais. Retaillés?	3	
08Q04	3.1.3.1	Étain	cuillère	2	2	4.1.3.1	Alimentation, ustensile de table	Frag	Fragments de cuilleron légèrement oblongue avec manche rectangulaire moulé à même et dont l'extrémité sur le cuilleron se termine en pointe. Cuilleron de 7 cm de long. sur 4,5 cm de larg. sur 1 cm de prof. Manche de 1 cm de larg. sur 0,36 cm d'épais.	3	
08Q04	3.1.4.1	Plomb	plaque	1	1	7.1	Indéterminé	Frag	Plaque circulaire (+/- arrondie). Les surfaces sont lignées et piquetées sans plan précis. 3,4 cm de diam. sur 0,24 cm d'épais.	3	
08Q04	3.2.2.2	Laiton étamé	épingle	10	9	1.5.8.1	Tissus, outils	Ent	Épingles à tête enroulée entières (6-3,2 cm de long.) et fragmentaires (3-tête; 1-tige).	3	
08Q04	5.1.1	Os	ossements	12	0	6.1.1.1	Mammifères	Frag	Fragments dont un avec traces de boucherie et trois blanchis.	3	
08Q04	5.1.1	Os	ossements	3	0	6.1.1.2	Oiseaux	Frag	Fragments.	3	
08Q04	5.1.1	Os	ossements	27	0	6.1.1.5	Poissons	Frag	Fragments.	3	
08Q04	5.1.4	Coquille	bivalve	4	0	6.1.2	Mollusques	Frag	Fragments de coquille de type moule.	3	
08Q04	4.1.10	Quartz	outil indéterminé	1	1	1.1.1.1	Pierre dure, outils	Frag	Fragment d'un outil bifacial indéterminé en quartz blanc.	3	
08R01	1.99	Céramique altérée	contenant	1	1	4.99	Consommation ind.	Frag	Fragment circulaire de base de type piédouche. Sans décor apparent. Altéré par la chaleur. TCF.	3	
08R01	2.2.1.1	Verre teinté rég. vert	vitre	2	0	4.7.1.1	Matériaux de base-vitre	Frag	Fragments plats dont un est légèrement verdâtre. 0,24 cm et 0,25 cm d'épais.	3	
08R01	2.99	Verre altéré	résidu	2	0	7.1	Indéterminé	Frag	Fragments difformes de verre fondu.	3	
08R01	3.1.1.1	Fer ind	clou indéterminé	38	0	4.7.2.3	Fixations-clous	Frag	Clous dont la corrosion empêche une meilleure identification. Certains semblent forgés. Certains avec de la tôle collée dessus. Très corrodés.	3	
08R01	3.1.1.1	Fer ind	résidu	4	0	7.1	Indéterminé	Frag	Amas informes de concrétion.	3	
08R01	3.1.1.11	Fer forgé	clou forgé	3	2	4.7.2.3	Fixations-clous	Frag	Fragments de pointe (2) et de tige. Corrodés.	3	
08R01	5.1.1	Os	ossements	4	0	6.1.1.2	Oiseaux	Frag	Fragments.	3	
08R02	1.1.2.31	Creamware	assiette	1	1	4.1.3.3	Alimentation, vaisselle de table	Frag	Fragment de rebord ondulé. Sans décor apparent.	3	

Lot	Code mat.	Matériau	Objet	No. frag.	No. obj.	Code fonction	Fonction	Inté-grité	Commentaires	No. Bte	No. Cat.
08R02	1.1.2.31	Creamware	plat	1	1	4.1.3.4	Alimentation, vaisselle de service	Frag	Fragment de base à fond plat. Sans décor apparent.	3	
08R02	1.1.2.41	TCF argileuse blanche	pipe-tuyau	1	0	4.2.2	Tabac	Frag	Fragment de tuyau sans marque ni décor apparent.	3	
08R02	1.99	Céramique altérée	bouteille à cirage	5	1	4.9	Entretien	Frag	Fragments de goulot (1), d'épaulement (1) et de paroi. Altérés par la chaleur. Probablement grès grossier Derbyshire. Probablement le même objet. Probablement en lien avec l'objet décrit dans 8R1.	3	
08R02	2.1.4.7	V inc au plomb non-id.	bouteille	1	0	4.10	Entreposage ind.	Frag	Fragment de paroi de bouteille cylindrique.	3	
08R02	2.2.1.1	Verre teinté rég. vert	vitre	1	0	4.7.1.1	Matériaux de base-vitre	Frag	Fragment plat. 0,24 cm d'épais.	3	
08R02	3.1.1.1	Fer ind	clou indéterminé	27	0	4.7.2.3	Fixations-clous	Frag	Clous dont la corrosion empêche une meilleure identification. Présence de charbon de bois. Certains semblent forgés. Très corrodés.	3	
08R02	3.1.1.1	Fer ind	résidu	4	0	7.1	Indéterminé	Frag	Amas informes de concrétion.	3	
08R02	3.1.1.1	Fer ind	manche	1	1	7.2	Multiplés	Frag	Fragment de manche rectangulaire dont l'extrémité est arrondie. Rétrécissement à l'autre extrémité. Manche de 10,5 cm de long. résid. sur 1,3 cm de larg. min. et 2,6 cm de larg. max. sur 0,28 cm d'épais. Corrodé. Ustensile?	3	
08R02	3.1.1.11	Fer forgé	clou forgé	7	7	4.7.2.3	Fixations-clous	Ent	Clous entiers entre 3,5 cm et 8 cm de long. Très corrodés.	3	
08R02	3.1.1.11	Fer forgé	clou forgé	1	1	4.7.2.3	Fixations-clous	Inc	Clou de gros format dont la pointe est absente. Tête étalée. Clou de chemin de fer? Très corrodé.	3	
08R02	5.1.1	Os	ossements	3	0	6.1.1.1	Mammifères	Frag	Fragments.	3	
08R03	1.1.1.31	TCG avec glaçure	bille	1	1	5.7	Jeux et divertissements	Ent	Bille grossièrement façonnée recouverte d'une glaçure gris pâle, luisante. Surface piquetée. 1,4 cm diam.	3	
08R03	1.1.2.1	Faïence blanche	assiette	1	1	4.1.3.3	Alimentation, vaisselle de table	Frag	Fragment de rebord et de paroi. Pâte jaune claire recouverte d'un émail bleuâtre légèrement altérée. Sans décor apparent. Probablement anglaise.	3	
08R03	1.1.2.31	Creamware	contenant	3	0	4.99	Consommation ind.	Frag	Fragments de fond (2) et de paroi. Sans décor apparent. Au moins deux objets différents.	3	
08R03	1.1.2.41	TCF argileuse blanche	pipe-tuyau	4	0	4.2.2	Tabac	Frag	Fragments de tuyau sans marque ni décor apparent. Un embout coupé droit.	3	
08R03	1.3.2.11	PF dure orientale	contenant	1	1	4.1.99	Alimentation indéterminée	Frag	Petit fragment de rebord légèrement évasé et de paroi mince. Sans décor apparent. Bol?	3	
08R03	2.2.1.1	Verre teinté rég. vert	vitre	1	0	4.7.1.1	Matériaux de base-vitre	Frag	Fragment plat. 0,23 cm d'épais. Verdâtre.	3	
08R03	3.1.1.11	Fer forgé	clou forgé	4	3	4.7.2.3	Fixations-clous	Ent	Clous entiers (3-entre 6,5 cm et 9 cm de long.) et fragmentaires (tige). Très corrodés.	3	
08R03	3.1.2	Métaux et alliages cuivreux	bouton	1	1	4.4.2	Attaches	Ent	Bouton à oeillet soudé composé d'une tige circulaire (0,2 cm de diam.). Disque plat de 1,5 cm de diam. sur 0,08 cm d'épais.	3	
08R03	3.1.2	Métaux et alliages cuivreux	bouton	1	1	4.4.2	Attaches	Ent	Bouton à oeillet soudé composé d'une tige circulaire (0,17 cm de diam.). Disque plat de 1,3 cm de diam. sur 0,10 cm d'épais.	3	
08R03	3.2.2.2	Laiton étamé	épingle	3	3	1.5.8.1	Tissus, outils	Ent	Épingles à tête enroulée. 2,8 cm et 3,3 cm de long.	3	
08R03	5.1.1	Os	ossements	15	0	6.1.1.1	Mammifères	Frag	Fragments dont quatre avec traces de boucherie.	3	
08R03	5.1.1	Os	ossements	2	0	6.1.1.2	Oiseaux	Frag	Fragments.	3	
08R03	5.1.1	Os	ossements	9	0	6.1.1.5	Poissons	Frag	Fragments.	3	
08R05	5.1.1	Os	ossements	16	0	6.1.1	Animaux sauf mollusques	Frag	Fragments de petits os. Petit mammifère ou oiseau?	3	
08S01	1.1.1.33	TCG locale glaçure inc	contenant	2	0	4.1.99	Alimentation indéterminée	Frag	Fragments de paroi. Pâte orange vif plutôt compacte. Glaçure incolore d'aspect brun orangé, luisante. Objets différents.	3	

Lot	Code mat.	Matériau	Objet	No. frag.	No. obj.	Code fonction	Fonction	Inté-grité	Commentaires	No. Bte	No. Cat.
08S01	1.1.1.33	TCG locale glaçure inc	contenant	2	0	4.1.99	Alimentation indéterminée	Frag	Fragments de fond (1) et de paroi. Pâte orange plutôt compacte. Glaçure incolore d'aspect beige verdâtre. Objets différents.	3	
08S01	1.1.2.1	Faïence blanche	contenant	1	0	4.99	Consommation ind.	Frag	Fragment de paroi. Pâte légèrement rosée recouverte d'un émail blanc. Trace d'un décor à motif indéterminé peint en bleu sur la paroi extérieure.	3	
08S01	1.1.2.31	Creamware	contenant	1	0	4.99	Consommation ind.	Frag	Fragment plat de fond. Sans décor apparent.	3	
08S01	3.1.1.1	Fer ind	clou indéterminé	13	0	4.7.2.3	Fixations-clous	Frag	Clous dont la corrosion empêche une meilleure identification.	3	
08S01	3.1.1.1	Fer ind	résidu	1	0	7.1	Indéterminé	Frag	Fragment très corrodé de plaque rectangulaire et d'une section arrondie. Pièce de mécanisme?	3	
08S01	3.1.1.11	Fer forgé	clou forgé	5	5	4.7.2.3	Fixations-clous	Ent	Clous entre 4 cm et 7 cm de long. Corrodés.	3	
08S01	3.1.2	Métaux et alliages cuivreux	bande	1	0	7.1	Indéterminé	Frag	Fragment de mince bande rectangulaire. Corrodé. 1,5 cm de larg. 0,05 cm d'épais. Retaille?	3	
08S01	5.1.1	Os	ossements	1	0	6.1.1.5	Poissons	Frag	Fragment.	3	
08T01	1.1.1.3	TCG sans glaçure	contenant	1	0	4.99	Consommation ind.	Frag	Petit fragment de paroi. Pâte orange. Locale ayant perdu sa glaçure? Pot à plantes?	3	
08T01	1.1.1.33	TCG locale glaçure inc	contenant	3	1	4.1.99	Alimentation indéterminée	Frag	Fragments de rebord (1) et de paroi. Pâte orange. Glaçure incolore d'aspect brun. Peut-être le même objet.	3	
08T01	1.1.2.31	Creamware	contenant	2	0	4.99	Consommation ind.	Frag	Petits fragments de paroi. Sans décor apparent. Même objet?	3	
08T01	2.2.1.1	Verre teinté rég. vert	vitre	1	0	4.7.1.1	Matériaux de base-vitre	Frag	Fragment plat. 0,20 cm d'épais.	3	
08T01	2.3.1.1	V col transp vert foncé	bouteille à alcool	1	1	4.2.1.2	Boissons, conserv./entreposage	Frag	Fragment de col.	3	
08T01	2.99	Verre altéré	résidu	1	0	7.1	Indéterminé	Frag	Fragment de verre fondu. V col vert foncé?	3	
08T01	3.1.1.11	Fer forgé	clou forgé	2	2	4.7.2.3	Fixations-clous	Ent	Clous de 5,5 cm de long. Corrodés.	3	
08T01	5.1.1	Os	ossements	11	0	6.1.1.1	Mammifères	Frag	Fragments dont un avec traces de boucherie.	3	
08T01	5.1.1	Os	ossements	2	0	6.1.1.2	Oiseaux	Frag	Petits fragments.	3	
08T01	5.1.2	Ivoire	dent	6	0	6.1.1.1	Mammifères	Ent	Dents entières et fragmentaires.	3	
08U01	1.1.1.3	TCG sans glaçure	brique	1	0	4.7.1.2	Matériaux de base-divers	Frag	Éclat à pâte orange plutôt vif. Grossière.	3	
08U01	1.1.1.3	TCG sans glaçure	contenant	3	0	4.99	Consommation ind.	Frag	Petits fragments de paroi. Pâte orange de deux teintes différentes. Locale ayant perdu sa glaçure? Pot à plantes? Au moins deux objets différents.	3	
08U01	1.1.1.33	TCG locale glaçure inc	contenant	1	0	4.1.99	Alimentation indéterminée	Frag	Minuscule fragment informe. Pâte orange. Trace d'une glaçure incolore d'aspect brun.	3	
08U01	1.1.2.31	Creamware	contenant	1	0	4.99	Consommation ind.	Frag	Petit fragment de paroi. Sans décor apparent.	3	
08U01	1.1.2.41	TCF argileuse blanche	pipe-fourneau	1	0	4.2.2	Tabac	Frag	Fragment de fourneau. Sans marque ni décor apparent.	3	
08U01	1.1.2.51	Pearlware?	contenant	1	0	4.99	Consommation ind.	Frag	Fragment plat de fond. Décor à motif indéterminé imprimé en bleu. Willow?	3	
08U01	1.1.2.61	TCF blanche	contenant	2	0	4.99	Consommation ind.	Frag	Fragments de paroi. Sans décor apparent. Objets différents.	3	
08U01	2.2.1.1	Verre teinté rég. vert	vitre	3	0	4.7.1.1	Matériaux de base-vitre	Frag	Fragments plats. Un patiné et verdâtre. Entre 0,18 cm et 0,21 cm d'épais.	3	
08U01	3.1.1.1	Fer ind	clou indéterminé	2	0	4.7.2.3	Fixations-clous	Frag	Clous dont la corrosion empêche une meilleure identification.	3	
08U01	3.1.1.1	Fer ind	plaque	1	0	7.1	Indéterminé	Frag	Fragment de plaque mince et informe (tôle) très corrodée.	3	
08U01	3.1.1.11	Fer forgé	clou forgé	1	1	4.7.2.3	Fixations-clous	Ent	Clou de 7 cm de long. Très corrodé.	3	
08U01	3.1.1.12	Fer laminé	clou découpé	2	2	4.7.2.3	Fixations-clous	Ent	Clous de 4 cm et 4,5 cm de long. Corrodés.	3	

Lot	Code mat.	Matériau	Objet	No. frag.	No. obj.	Code fonction	Fonction	Inté-grité	Commentaires	No. Bte	No. Cat.
08U01	3.2.1	Métal plaqué	capsule	1	1	4.1.4	Alimentation, conservation	Inc	Capsule de type crown. Corrodée.	3	
08U01	4.1.12	Amiante	résidu	1	0	4.7.1.4	Matériaux de revêtement	Frag	Fragment plat.	3	
08U01	4.3.2	Mortier	résidu	2	0	4.7.1.4	Matériaux de revêtement	Frag	Fragments plutôt plats de mortier grisâtre.	3	
08U01	5.1.1	Os	ossements	3	0	6.1.1.1	Mammifères	Frag	Fragments dont deux avec traces de boucherie.	3	
08U01	5.1.4	Coquille	bivalve	2	0	6.1.2	Mollusques	Frag	Petits fragments de coquilles de type indéterminé.	3	
08U01	5.1.6	Charbon	résidu	4	0	7.4	Témoins de combustion	Frag	Fragments de charbon minéral.	3	
08U02	1.1.1.3	TCG sans glaçure	pot à plantes	3	0	3.1	Agriculture/horticulture	Frag	Fragments de paroi. Pâte orange. Probablement le même objet.	3	
08U02	1.1.2.61	TCF blanche	bol ou tasse	1	1	4.1.3.3	Alimentation, vaisselle de table	Frag	Fragment de rebord. Sans décor apparent.	3	
08U02	1.1.2.61	TCF blanche	contenant	2	0	4.99	Consommation ind.	Frag	Fragments de paroi. Sans décor apparent. Probablement le même objet. Pearlware?	3	
08U02	2.1.1.9	V inc sans plomb non-id.	gobelet	1	1	4.1.3.3	Alimentation, vaisselle de table	Frag	Fragment de rebord.	3	
08U02	2.2.1.1	Verre teinté rég. vert	bouteille	1	0	4.10	Entreposage ind.	Frag	Petit fragment de paroi de bouteille cylindrique.	3	
08U02	2.2.1.1	Verre teinté rég. vert	bouteille	2	0	4.10	Entreposage ind.	Frag	Petits fragments de paroi de bouteille cylindrique. Un fragment avec une inscription indéterminée moulée en relief: (...)MCH(...). Probablement le même objet.	3	
08U02	2.2.1.1	Verre teinté rég. vert	vitre	5	0	4.7.1.1	Matériaux de base-vitre	Frag	Fragments plats. Un patiné et verdâtre. Entre 0,11 cm et 0,30 cm d'épais.	3	
08U02	2.99	Verre altéré	résidu	1	0	7.1	Indéterminé	Frag	Fragment difforme de verre fondu.	3	
08U02	3.1.1.1	Fer ind	clou indéterminé	2	0	4.7.2.3	Fixations-clous	Frag	Clous dont la corrosion empêche une meilleure identification.	3	
08U02	3.1.1.1	Fer ind	plaque	2	0	7.1	Indéterminé	Frag	Fragments de plaques minces et informes (tôle) très corrodées.	3	
08U02	4.3.2	Mortier	résidu	1	0	4.7.1.4	Matériaux de revêtement	Frag	Fragment plat de mortier grisâtre.	3	
08U02	5.1.1	Os	ossements	12	0	6.1.1.1	Mammifères	Frag	Fragments.	3	
08U02	5.1.1	Os	ossements	3	0	6.1.1.2	Oiseaux	Frag	Fragments.	3	
08U02	5.1.2	Ivoire	dent	2	0	6.1.1.1	Mammifères	Frag	Dents fragmentaires.	3	
08U03	1.1.1.101	TCG Saintonge	contenant	1	0	4.99	Consommation ind.	Frag	Petit fragment de paroi. Pâte rose contenant des particules ocreuses. Présence d'un engobe blanc recouvert d'une glaçure incolore de couleur vert vif.	3	
08U03	1.1.1.3	TCG sans glaçure	contenant	3	0	4.99	Consommation ind.	Frag	Fragments de paroi dont deux près du rebord. Pâte orange. Probablement un pot à plantes. Probablement le même objet.	3	
08U03	1.1.1.33	TCG locale glaçure inc	contenant	1	0	4.1.99	Alimentation indéterminée	Frag	Fragment de paroi. Pâte orange. Glaçure incolore d'aspect brun beigeâtre. Décor d'une bande à l'engobe blanc d'aspect jaunâtre. Façon Saint-Denis.	3	
08U03	1.1.2.61	TCF blanche	contenant	4	0	4.99	Consommation ind.	Frag	Fragments de paroi. Sans décor apparent. Au moins deux objets différents.	3	
08U03	2.2.1.1	Verre teinté rég. vert	bouteille?	2	0	4.10	Entreposage ind.	Frag	Petits fragments de paroi mince. Probablement le même objet.	3	
08U03	2.3.1.1	V col transp vert foncé	bouteille à gin	1	0	4.2.1.2	Boissons, conserv./entreposage	Frag	Fragment de paroi de bouteille carrée.	3	
08U03	2.3.2	V col opaque	bille	1	1	5.7	Jeux et divertissements	Comp	Bille en verre opaque blanc avec un ruban ondulant en verre opaque bleu et vert, effet marbre. 2,2 cm de diam.	3	
08U03	3.1.1.1	Fer ind	clou indéterminé	8	0	4.7.2.3	Fixations-clous	Frag	Clous dont la corrosion empêche une meilleure identification.	3	
08U03	3.1.1.12	Fer laminé	clou découpé	1	1	4.7.2.3	Fixations-clous	Inc	Fragment de tête et de tige.	3	
08U03	4.1.7	Schiste ou ardoise	résidu	1	0	7.1	Indéterminé	Frag	Petit fragment plat. Gris foncé.	3	

Lot	Code mat.	Matériau	Objet	No. frag.	No. obj.	Code fonction	Fonction	Inté-grité	Commentaires	No. Bte	No. Cat.
08U03	5.1.4	Coquille	bivalve	2	0	6.1.2	Mollusques	Frag	Fragments de coquille de type huître.	3	
08U04	1.1.1.3	TCG sans glaçure	pot à plantes	1	1	3.1	Agriculture/horticulture	Frag	Petit fragment de rebord. Pâte orange brunâtre.	3	
08U04	1.1.1.3	TCG sans glaçure	brique	1	1	4.7.1.2	Matériaux de base-divers	Frag	Fragment à pâte orange rougeâtre. 9,6 cm de larg. sur 6 cm de haut.	3	
08U04	1.1.1.31	TCG avec glaçure	contenant	1	0	4.99	Consommation ind.	Frag	Fragment de paroi. Pâte rougeâtre. Glaçure incolore d'aspect brun et beigeâtre, luisante. Locale?	3	
08U04	1.1.1.33	TCG locale glaçure inc	contenant	1	0	4.1.99	Alimentation indéterminée	Frag	Minuscule fragment de paroi. Pâte orange vif. Glaçure incolore d'aspect brun foncé, luisante.	3	
08U04	1.1.2.1	Faïence blanche	contenant	2	0	4.1.3.3	Alimentation, vaisselle de table	Frag	Fragments de paroi. Pâte légèrement rosée recouverte d'un émail blanc. Sans décor apparent. Peut-être le même objet.	3	
08U04	1.1.2.31	Creamware	contenant	3	0	4.99	Consommation ind.	Frag	Petits fragments sans décor apparent. Au moins deux objets différents.	3	
08U04	1.1.2.41	TCF argileuse blanche	pipe-tuyau	1	0	4.2.2	Tabac	Frag	Fragment de tuyau sans marque ni décor apparent.	3	
08U04	1.1.2.41	TCF argileuse blanche	pipe-fourneau	1	0	4.2.2	Tabac	Frag	Petit fragment de fourneau et de tuyau avec éperon. Décor moulé en relief à motif de cannelures hachurées.	3	
08U04	1.1.2.41	TCF argileuse blanche	pipe-fourneau	1	1	4.2.2	Tabac	Frag	Fourneau de gros format avec la marque TD moulée en relief face au fumeur. Chiffre 3 moulé en relief sur le côté de l'éperon.	3	
08U04	1.1.2.51	Pearlware	contenant	1	0	4.99	Consommation ind.	Frag	Fragment plat de fond. Sans décor apparent.	3	
08U04	1.1.2.61	TCF blanche	contenant-anse	1	0	4.99	Consommation ind.	Frag	Fragment de paroi. Sans décor apparent.	3	
08U04	1.1.2.71	TCF blanche vitrifiée	assiette?	1	1	4.1.3.3	Alimentation, vaisselle de table	Frag	Fragment de base circulaire. Sans décor apparent.	3	
08U04	1.1.2.71	TCF blanche vitrifiée	contenant	3	0	4.99	Consommation ind.	Frag	Fragments de paroi. Sans décor apparent. Au moins deux objets différents.	3	
08U04	1.3.2.11	PF dure orientale	contenant	1	1	4.1.99	Alimentation indéterminée	Frag	Fragment de rebord. Sans décor apparent. Couverture?	3	
08U04	1.99	Céramique altérée	contenant-couvercle	1	1	4.99	Consommation ind.	Frag	Fragment de couvercle circulaire à dessus bombé. Rebord étalé. À assise. Sans décor apparent. Altéré par la chaleur. TCF.	3	
08U04	2.1.1.9	V inc sans plomb non-id.	bouteille	1	1	4.10	Entreposage ind.	Frag	Fragment de base et de paroi de bouteille cylindrique. Fond concave très peu profond. Décrochement dans la paroi, bague? lèvres? 4,4 cm de diam.	3	
08U04	2.2.1.1	Verre teinté rég. vert	bouteille	1	1	4.10	Entreposage ind.	Frag	Fragment de col et de paroi à pan plat.	3	
08U04	2.2.1.1	Verre teinté rég. vert	bouteille	3	0	4.10	Entreposage ind.	Frag	Fragments de paroi mince. Objets différents.	3	
08U04	2.2.1.1	Verre teinté rég. vert	vitre	1	0	4.7.1.1	Matériaux de base-vitre	Frag	Fragment plat légèrement verdâtre. 0,14 cm d'épais.	3	
08U04	2.3.1.1	V col transp vert foncé	bouteille à alcool	2	1	4.2.1.2	Boissons, conserv./entreposage	Frag	Fragments de base et de paroi de bouteille cylindrique. Patinés. Objets différents.	3	
08U04	3.1.1.1	Fer ind	clou indéterminé	18	0	4.7.2.3	Fixations-clous	Frag	Clous dont la corrosion empêche une meilleure identification.	3	
08U04	3.1.1.1	Fer ind	bande	1	0	7.1	Indéterminé	Frag	Bande rectangulaire de 4 cm de larg. Très corrodée.	3	
08U04	3.1.1.11	Fer forgé	clou forgé	2	2	4.7.2.3	Fixations-clous	Ent	Clous de 5 cm et 6,5 cm de long. Corrodés.	3	
08U04	3.1.1.12	Fer laminé	clou découpé	2	2	4.7.2.3	Fixations-clous	Inc	Fragments de tête et de tige.	3	
08U04	4.1.7	Schiste ou ardoise	tuile	3	0	4.7.1.4	Matériaux de revêtement	Frag	Fragments d'env. 0,5 cm d'épais. Un fragment de rebord taillé. Gris foncé.	3	
08U04	5.1.1	Os	ossements	2	0	6.1.1.1	Mammifères	Frag	Fragments.	3	
08U04	5.1.2	Ivoire	dent	1	0	6.1.1.1	Mammifères	Ent	Grosse dent.	3	
08U04	5.1.4	Coquille	bivalve	5	0	6.1.2	Mollusques	Frag	Fragments de coquille de type huître.	3	
08U04	5.1.6	Charbon	résidu	2	0	7.4	Témoins de combustion	Frag	Fragments de charbon minéral.	3	
08V01	1.1.1.3	TCG sans glaçure	pot à plantes	1	0	3.1	Agriculture/horticulture	Frag	Fragment de paroi. Pâte orange brunâtre.	3	

Lot	Code mat.	Matériau	Objet	No. frag.	No. obj.	Code fonction	Fonction	Inté-grité	Commentaires	No. Bte	No. Cat.
08V01	1.1.1.3	TCG sans glaçure	brique	1	0	4.7.1.2	Matériaux de base-divers	Frag	Fragment à pâte orange.	3	
08V01	1.1.1.3	TCG sans glaçure	contenant	4	0	4.99	Consommation ind.	Frag	Petits fragments de paroi. Pâte orange de teintes différentes. Locale ayant perdu sa glaçure? Pot à plantes? Objets différents.	3	
08V01	1.1.1.33	TCG locale glaçure inc	contenant	2	0	4.1.99	Alimentation indéterminée	Frag	Fragments de paroi. Pâte orange plutôt foncé. Glaçure incolore d'aspect brun, luisante. Décor d'une bande à l'engobe blanc d'aspect jaunâtre. Façon Saint-Denis. Probablement le même objet.	3	
08V01	1.1.1.33	TCG locale glaçure inc	contenant	1	1	4.1.99	Alimentation indéterminée	Frag	Fragment de rebord. Pâte orange plutôt vif. Trace d'une glaçure incolore d'aspect brun, métallique.	3	
08V01	1.1.1.33	TCG locale glaçure inc	contenant	1	0	4.1.99	Alimentation indéterminée	Frag	Fragment de paroi. Pâte orange plutôt vif. Trace d'une glaçure incolore d'aspect brun beigeâtre.	3	
08V01	1.1.1.33	TCG locale glaçure inc	contenant	1	0	4.1.99	Alimentation indéterminée	Frag	Fragment de paroi. Pâte orange. Trace d'une glaçure incolore d'aspect beige verdâtre.	3	
08V01	1.1.2.31	Creamware	contenant	1	0	4.99	Consommation ind.	Frag	Petit fragment de paroi. Sans décor apparent.	3	
08V01	1.1.2.41	TCF argileuse blanche	pipe-tuyau	4	0	4.2.2	Tabac	Frag	Fragments de tuyau sans marque ni décor apparent. Un fragment d'embout.	3	
08V01	1.1.2.41	TCF argileuse blanche	pipe-fourneau	1	0	4.2.2	Tabac	Frag	Petit fragment de fourneau avec la marque T(D) moulée en creux face au fumeur dans un cercle pointillé.	3	
08V01	1.1.2.61	TCF blanche	contenant	1	0	4.99	Consommation ind.	Frag	Fragment de paroi. Sans décor apparent. Altéré.	3	
08V01	1.1.2.61	TCF blanche	contenant-anse	1	0	4.99	Consommation ind.	Frag	Fragment d'anse. Sans décor apparent. 1,1 cm de larg.	3	
08V01	1.1.2.91	TCF jaune glaçure claire	contenant	1	0	4.99	Consommation ind.	Frag	Petit fragment de paroi. Sans décor apparent.	3	
08V01	1.2.1.101	GG glaç sal et Albany	contenant	1	0	4.99	Consommation ind.	Frag	Fragment de paroi de contenant cylindrique. L'intérieur est recouvert d'un enduit terreux de type Albany de couleur brune. Surface extérieure grise beigeâtre. Trace d'un décor à motif indéterminé au bleu de cobalt.	3	
08V01	1.99	Céramique altérée	contenant	1	1	4.99	Consommation ind.	Frag	Fragment de rebord ondulé. Sans décor apparent. Altéré par la chaleur. TCF.	3	
08V01	2.2.1.1	Verre teinté rég. vert	bouteille	1	1	4.10	Entreposage ind.	Frag	Fragment de base à bouteille rectangulaire aux coins chanfreinés plats. Paroi à pans en retrait. Fond plat. Verdâtre. 5,2 cm de long. sur 3,2 cm de larg.	3	
08V01	2.2.1.1	Verre teinté rég. vert	vitre	1	0	4.7.1.1	Matériaux de base-vitre	Frag	Fragment plat légèrement patiné, verdâtre. 0,16 cm d'épais.	3	
08V01	3.1.1.1	Fer ind	clou indéterminé	2	0	4.7.2.3	Fixations-clous	Frag	Clous dont la corrosion empêche une meilleure identification.	3	
08V01	3.1.1.11	Fer forgé	clou forgé	2	2	4.7.2.3	Fixations-clous	Ent	Clous de 4,5 cm et 11 cm de long. Corrodés.	3	
08V01	5.1.1	Os	ossements	6	0	6.1.1.1	Mammifères	Frag	Fragments.	3	
08W01	1.1.1.3	TCG sans glaçure	contenant	2	0	4.99	Consommation ind.	Frag	Fragments de paroi. Pâte orange. Locale ayant perdu sa glaçure? Objets différents.	3	
08W01	1.1.1.33	TCG locale glaçure inc	contenant	1	0	4.1.99	Alimentation indéterminée	Frag	Fragment de paroi. Pâte orange plutôt vif et compacte. Trace d'une glaçure incolore d'aspect brun orangé.	3	
08W01	1.1.1.33	TCG locale glaçure inc	contenant	1	0	4.1.99	Alimentation indéterminée	Frag	Fragment de fond. Pâte orange plutôt compacte. Trace d'une glaçure incolore d'aspect beige verdâtre, altérée.	3	
08W01	1.1.2.1	Faïence blanche	contenant	1	0	4.99	Consommation ind.	Frag	Fragment de paroi. Pâte saumon pâle recouverte d'un épais émail légèrement grisâtre. Sans décor apparent. Français.	3	
08W01	1.1.2.2	Faïence brune	contenant	1	0	4.99	Consommation ind.	Frag	Fragment de paroi. Pâte rouge brique recouverte d'un épais émail bleu pâle à l'intérieur. Glaçure brune, luisante recouvrant la surface extérieure. Sans décor apparent.	3	

Lot	Code mat.	Matériau	Objet	No. frag.	No. obj.	Code fonction	Fonction	Inté-grité	Commentaires	No. Bte	No. Cat.
08W01	1.1.2.31	Creamware	contenant	4	1	4.99	Consommation ind.	Frag	Petits fragments de rebord (1), de pied annulaire (1) et de paroi. Sans décor apparent. Peut-être le même objet.	3	
08W01	1.1.2.51	Pearlware	contenant	1	0	4.99	Consommation ind.	Frag	Minuscule fragment de paroi. Trace d'un décor à motif indéterminé peint (?) en bleu.	3	
08W01	1.1.2.61	TCF blanche	contenant	1	0	4.99	Consommation ind.	Frag	Minuscule fragment de paroi. Trace d'un décor à motif indéterminé, bleu.	3	
08W01	1.1.2.61	TCF blanche	contenant	1	0	4.99	Consommation ind.	Frag	Fragment plat de fond. Sans décor apparent.	3	
08W01	1.99	Céramique altérée	contenant	1	0	4.99	Consommation ind.	Frag	Fragment de paroi. Sans décor apparent. Altéré par la chaleur. TCF.	3	
08W01	2.2.1.1	Verre teinté rég. vert	vitre	6	0	4.7.1.1	Matériaux de base-vitre	Frag	Fragments plats légèrement verdâtres. Entre 0,18 cm et 0,19 cm d'épais.	3	
08W01	2.3.1.1	V col transp vert foncé	bouteille à alcool	2	0	4.2.1.2	Boissons, conserv./entrepotage	Frag	Petits fragments de paroi de bouteille cylindrique. Un fragment patiné. Objets différents.	3	
08W01	3.1.1.1	Fer ind	clou indéterminé	3	0	4.7.2.3	Fixations-clous	Frag	Clou dont la corrosion empêche une meilleure identification. Probablement forgé. Très corrodé.	3	
08W01	3.1.1.11	Fer forgé	clou forgé	1	1	4.7.2.3	Fixations-clous	Ent	Clou de 9,5 cm de long. Très corrodé.	3	
08W01	5.1.1	Os	ossements	3	0	6.1.1.1	Mammifères	Frag	Fragments.	3	
08W02	1.1.1.3	TCG sans glaçure	brique	1	0	4.7.1.2	Matériaux de base-divers	Frag	Éclat à pâte orange vif, granuleuse.	3	
08W02	1.1.1.33	TCG locale glaçure inc	contenant	1	0	4.1.99	Alimentation indéterminée	Frag	Fragment de paroi. Pâte orange plutôt vif et compacte. Trace d'une glaçure incolore d'aspect brun orangé.	3	
08W02	1.1.1.33	TCG locale glaçure inc	contenant	1	0	4.1.99	Alimentation indéterminée	Frag	Fragment de fond. Pâte orange plutôt compacte. Trace d'une glaçure incolore d'aspect brun verdâtre.	3	
08W02	1.1.2.31	Creamware	contenant	1	0	4.99	Consommation ind.	Frag	Petit fragment de paroi. Sans décor apparent.	3	
08W02	1.1.2.41	TCF argileuse blanche	pipe-tuyau	2	0	4.2.2	Tabac	Frag	Fragments de tuyau sans marque ni décor apparent.	3	
08W02	1.2.2.31	GF blanc homo glaç sal	assiette creuse	1	0	4.1.3.3	Alimentation, vaisselle de table	Frag	Fragment de paroi. Sans décor apparent.	3	
08W02	5.1.1	Os	ossements	10	0	6.1.1.1	Mammifères	Frag	Fragments dont un avec traces de boucherie.	3	
08W02	5.1.2	Ivoire	dent	1	0	6.1.1.1	Mammifères	Frag	Dent fragmentaire.	3	
08W03	1.1.1.3	TCG sans glaçure	brique	2	0	4.7.1.2	Matériaux de base-divers	Frag	Éclats à pâte orange plutôt grossière. Probablement le même objet.	3	
08W03	5.1.1	Os	ossements	2	0	6.1.1.1	Mammifères	Frag	Fragments.	3	
08W03	5.1.2	Ivoire	dent	1	0	6.1.1.1	Mammifères	Frag	Dent fragmentaire.	3	
08X01	1.1.1.3	TCG sans glaçure	brique	1	0	4.7.1.2	Matériaux de base-divers	Frag	Fragment à pâte orange plutôt vif.	3	
08X01	1.1.1.33	TCG locale glaçure inc	bol ou terrine	1	1	4.1.99	Alimentation indéterminée	Frag	Fragment de rebord. Pâte orange plutôt compacte. Trace d'une glaçure incolore d'aspect beigeâtre.	3	
08X01	1.1.1.33	TCG locale glaçure inc	contenant	1	0	4.1.99	Alimentation indéterminée	Frag	Fragment de paroi. Pâte orange foncé. Glaçure incolore d'aspect brun, luisante.	3	
08X01	1.1.2.31	Creamware	contenant	1	0	4.99	Consommation ind.	Frag	Petit fragment de paroi. Sans décor apparent.	3	
08X01	1.1.2.41	TCF argileuse blanche	pipe-tuyau	1	0	4.2.2	Tabac	Frag	Fragment de tuyau sans marque ni décor apparent.	3	
08X01	1.1.2.91	TCF jaune glaçure claire	contenant	2	0	4.99	Consommation ind.	Frag	Petits fragments de paroi. Sans décor apparent. Probablement le même objet.	3	
08X01	5.1.1	Os	ossements	4	0	6.1.1.1	Mammifères	Frag	Fragments.	3	
08Y01	1.1.1.101	TCG Saintonge	bol	1	1	4.1.99	Alimentation indéterminée	Frag	Fragment de base circulaire à fond plat. Pâte non homogène grise et rosâtre contenant des particules ocreuses. Une partie est noircie par la chaleur. La surface intérieure est recouverte d'un engobe blanc et d'une glaçure incolore de couleur vert.	3	
08Y01	1.1.1.107	TCG Staff slip engobe blanc	assiette ou plat	2	1	4.1.3.3	Alimentation, vaisselle de table	Frag	Fragments de rebord dentelé (1) et de paroi. Décor peigné à l'engobe brun. Peut-être le même objet.	3	

Lot	Code mat.	Matériau	Objet	No. frag.	No. obj.	Code fonction	Fonction	Inté-grité	Commentaires	No. Bte	No. Cat.
08Y01	1.1.1.11	TCG chamois glaçure verte	jatte ou terrine	1	1	4.1.99	Alimentation indéterminée	Frag	Fragment de base circulaire à fond plat et talon légèrement étalé. Pâte chamois grisâtre contenant de fines particules ocreuses. La surface intérieure est recouverte d'une glaçure plombifère transparente de couleur verte plutôt foncée.	3	
08Y01	1.1.1.3	TCG sans glaçure	contenant	3	0	4.99	Consommation ind.	Frag	Fragments de paroi. Pâte orange de teintes différentes. Locale ayant perdu sa glaçure? Objets différents.	3	
08Y01	1.1.1.3	TCG sans glaçure	contenant	1	0	4.99	Consommation ind.	Frag	Fragment de paroi. Pâte rosâtre contenant des particules ocreuses. TCG chamois glaçure verte? Saintonge? ayant perdu sa glaçure.	3	
08Y01	1.1.1.32	TCG locale glaçure verte	contenant	4	1	4.1.99	Alimentation indéterminée	Frag	Fragments de rebord (1) et de paroi. Pâte orange de teintes différentes. Glaçure incolore d'aspect vert de teintes différentes. Deux fragments dont la glaçure est altérée par la chaleur. Au moins quatre objets différents.	3	
08Y01	1.1.1.33	TCG locale glaçure inc	contenant	4	0	4.1.99	Alimentation indéterminée	Frag	Fragments de paroi. Pâte orange plutôt vif et compacte. Glaçure incolore d'aspect beigeâtre recouvrant l'intérieur. Sillons de potier. Probablement le même objet.	3	
08Y01	1.1.2.1	Faïence blanche	contenant	2	0	4.99	Consommation ind.	Frag	Petits fragments de paroi. Pâte rosée recouverte d'un épais émail altéré par la chaleur. Sans décor apparent. Peut-être le même objet.	3	
08Y01	1.1.2.1	Faïence blanche	contenant	1	0	4.99	Consommation ind.	Frag	Petit fragment de paroi. Altéré par la chaleur. Sans décor apparent.	3	
08Y01	1.1.2.31	Creamware	assiette	2	1	4.1.3.3	Alimentation, vaisselle de table	Frag	Fragments de rebord ondulé (1) et de bouge et marli. Sans décor apparent. Probablement le même objet.	3	
08Y01	1.1.2.31	Creamware	contenant	9	0	4.99	Consommation ind.	Frag	Fragments de paroi. Sans décor apparent.	3	
08Y01	1.1.2.41	TCF argileuse blanche	pipe-tuyau	7	0	4.2.2	Tabac	Frag	Fragments de tuyau sans marque ni décor apparent. Un fragment d'embout.	3	
08Y01	1.1.2.41	TCF argileuse blanche	pipe-fourneau	2	0	4.2.2	Tabac	Frag	Petits fragments de fourneau. Sans marque ni décor apparent. Peut-être le même objet.	3	
08Y01	2.2.1.1	Verre teinté rég. vert	vitre	3	0	4.7.1.1	Matériaux de base-vitre	Frag	Fragments plats légèrement patinés. De 0,14 cm et 0,18 cm d'épais.	3	
08Y01	2.2.1.2	Verre teinté rég. bleu-vert franç.	bouteille	1	0	4.10	Entreposage ind.	Frag	Fragment de paroi de bouteille cylindrique.	3	
08Y01	3.1.1.11	Fer forgé	clou forgé	12	10	4.7.2.3	Fixations-clous	Frag	Clous entiers (4-entre 4 cm et 6,5 cm de long.) et fragmentaires (6-tête; 2-pointe). Corrodés.	3	
08Y01	4.1.8	Silex	pièce à fusil	1	1	3.9.2.2	Chasse et/ou guerre, accessoires	Ent	Pierre à fusil taillé sur éclat. Silex brun caramel foncé. 2,4 cm de larg. sur 2,1 cm de haut. sur 0,9 cm d'épais.	3	*
08Y01	5.1.1	Os	ossements	22	0	6.1.1.1	Mammifères	Frag	Fragments dont trois blanchis.	3	
08Y01	5.1.2	Ivoire	dent	2	0	6.1.1.1	Mammifères	Ent	Dents.	3	
08Y02	1.1.1.11	TCG chamois glaçure verte	jatte ou terrine	1	1	4.1.99	Alimentation indéterminée	Frag	Fragment de rebord. Pâte grise très légèrement rosée. La surface est recouverte d'une épaisse glaçure plombifère transparente de couleur vert foncé.	3	
08Y02	5.1.1	Os	ossements	1	0	6.1.1.1	Mammifères	Frag	Fragment.	3	
08Z01	1.1.1.3	TCG sans glaçure	pot à plantes	1	1	3.1	Agriculture/horticulture	Frag	Fragment de rebord. Pâte de couleur plutôt compacte.	3	
08Z01	1.1.1.3	TCG sans glaçure	contenant	5	0	4.99	Consommation ind.	Frag	Fragments de paroi. Pâte orange plutôt sableuse. Locale ayant perdu sa glaçure? Probablement le même objet.	3	
08Z01	1.1.1.33	TCG locale glaçure inc	contenant	2	0	4.1.99	Alimentation indéterminée	Frag	Fragments de paroi. Pâte orange vif plutôt compacte. Glaçure incolore d'aspect brun métallique. Peut-être le même objet.	3	

Lot	Code mat.	Matériau	Objet	No. frag.	No. obj.	Code fonction	Fonction	Inté-grité	Commentaires	No. Bte	No. Cat.
08Z01	1.1.1.33	TCG locale glaçure inc	contenant	1	0	4.1.99	Alimentation indéterminée	Frag	Fragment de paroi. Pâte orange plutôt vif et compacte. Glaçure incolore d'aspect brun.	3	
08Z01	1.1.1.33	TCG locale glaçure inc	contenant	1	0	4.1.99	Alimentation indéterminée	Frag	Fragment de paroi. Pâte orange vif et compacte. Glaçure incolore d'aspect brun, altérée.	3	
08Z01	1.1.2.31	Creamware	contenant	4	1	4.99	Consommation ind.	Frag	Fragments de base à pied annulaire (1) et de paroi. Sans décor apparent. Au moins trois objets différents.	3	
08Z01	1.1.2.51	Pearlware	contenant	1	0	4.99	Consommation ind.	Frag	Fragment plat. Sans décor apparent.	3	
08Z01	1.1.2.61	TCF blanche	contenant	1	0	4.99	Consommation ind.	Frag	Fragment de paroi carénée. Sans décor apparent.	3	
08Z01	1.1.2.91	TCF jaune glaçure claire	contenant	1	1	4.99	Consommation ind.	Frag	Petit fragment de rebord. Sans décor apparent.	3	
08Z01	1.99	Céramique altérée	contenant	1	0	4.99	Consommation ind.	Frag	Fragment de paroi. Sans décor apparent. Altéré par la chaleur. TCF.	3	
08Z01	2.2.1.1	Verre teinté rég. vert	vitre	1	0	4.7.1.1	Matériaux de base-vitre	Frag	Fragment plat de 0,19 cm d'épais.	3	
08Z01	2.3.1.1	V col transp vert foncé	bouteille à alcool	1	0	4.2.1.2	Boissons, conserv./entreposage	Frag	Fragment de paroi de bouteille cylindrique. Altéré.	3	
08Z01	3.1.1.1	Fer ind	clou indéterminé	3	0	4.7.2.3	Fixations-clous	Frag	Clous dont la corrosion empêche une meilleure identification. Un semble forgé.	3	
08Z01	4.1.7	Schiste ou ardoise	tuile	1	1	4.7.1.4	Matériaux de revêtement	Frag	Fragment d'env. 0,6 cm d'épais. Rebord taillé. Gris foncé.	3	
08Z01	5.1.1	Os	ossements	8	0	6.1.1.1	Mammifères	Frag	Fragments.	3	
08Z02	1.1.1.3	TCG sans glaçure	brique	1	0	4.7.1.2	Matériaux de base-divers	Frag	Éclat à pâte orange, sableuse.	3	
08Z02	1.1.1.3	TCG sans glaçure	brique	2	0	4.7.1.2	Matériaux de base-divers	Frag	Éclats à pâte orange foncé plutôt grossière. Probablement le même objet.	3	
08Z02	1.1.1.3	TCG sans glaçure	contenant	1	0	4.99	Consommation ind.	Frag	Petit fragment de paroi. Pâte orange plutôt compacte. Locale ayant perdu sa glaçure?	3	
08Z02	1.1.1.33	TCG locale glaçure inc	bol ou terrine	6	1	4.1.99	Alimentation indéterminée	Frag	Fragments de base circulaire à talon légèrement étalé (1), de rebord (2) et de paroi. Pâte orange plutôt compacte. Glaçure incolore d'aspect beige verdâtre.	3	
08Z02	1.1.1.33	TCG locale glaçure inc	contenant	1	0	4.1.99	Alimentation indéterminée	Frag	Fragment de paroi. Pâte orange vif et compacte. Glaçure incolore d'aspect brun.	3	
08Z02	1.1.2.31	Creamware	assiette	1	1	4.1.3.3	Alimentation, vaisselle de table	Frag	Fragment de rebord. Sans décor apparent.	3	
08Z02	1.1.2.31	Creamware	contenant	8	1	4.99	Consommation ind.	Frag	Fragments de rebord (1) et de paroi. Sans décor apparent. Au moins deux objets différents.	3	
08Z02	2.2.1.1	Verre teinté rég. vert	vitre	3	0	4.7.1.1	Matériaux de base-vitre	Frag	Fragments plats de 0,12 cm et 0,18 cm d'épais.	3	
08Z02	2.2.1.2	Verre teinté rég. bleu-vert franç.	bouteille	1	0	4.10	Entreposage ind.	Frag	Petit fragment de paroi de bouteille cylindrique.	3	
08Z02	5.1.1	Os	ossements	4	0	6.1.1.1	Mammifères	Frag	Fragments.	3	
08Z02	5.1.2	Ivoire	dent	2	0	6.1.1.1	Mammifères	Ent	Dents entière et fragmentaire.	3	
08Z02	5.1.4	Coquille	bivalve	3	0	6.1.2	Mollusques	Frag	Fragments de coquille de type indéterminé.	3	
08Z03	1.1.1.33	TCG locale glaçure inc	contenant	7	0	4.1.99	Alimentation indéterminée	Frag	Fragments de paroi. Pâte orange. Glaçure incolore d'aspect beige verdâtre. Au moins deux objets différents.	3	
08Z03	1.1.2.31	Creamware	contenant	4	0	4.99	Consommation ind.	Frag	Fragments de paroi. Sans décor apparent. Au moins trois objets différents.	3	
08Z03	1.1.2.41	TCF argileuse blanche	pipe-tuyau	3	0	4.2.2	Tabac	Frag	Fragments de tuyau sans marque ni décor apparent.	3	
08Z03	1.99	Céramique altérée	contenant	1	0	4.99	Consommation ind.	Frag	Fragment de paroi. Sans décor apparent. Altéré par la chaleur. TCF.	3	
08Z03	2.1.4.7	V inc au plomb non-id.	contenant	1	0	4.99	Consommation ind.	Frag	Fragment de paroi de contenant à corps circulaire. Bouteille?	3	
08Z03	3.1.1.1	Fer ind	bande	1	0	7.1	Indéterminé	Frag	Bande rectangulaire de 1,1 cm de larg. Très corrodée.	3	
08Z03	3.1.1.11	Fer forgé	clou forgé	1	1	4.7.2.3	Fixations-clous	Ent	Clou de 6,5 cm de long. Très corrodé.	3	

Lot	Code mat.	Matériau	Objet	No. frag.	No. obj.	Code fonction	Fonction	Inté-grité	Commentaires	No. Bte	No. Cat.
08Z03	3.1.2	Métaux et alliages cuivreux	boucle	1	1	4.4.2	Attaches	Inc	Boucle formée par un cadre rectangulaire. Absence de la tige et de l'ardillon. Légèrement recourbée (altération?). 5,6 cm de long. sur 4,8 cm de haut. Cadre de 0,7 cm de larg. sur 0,2 cm d'épais. Probablement en laiton. Pour ceinture? Pour chaussure?		1
08Z03	5.1.4	Coquille	bivalve	1	0	6.1.2	Mollusques	Frag	Fragment de coquille de type indéterminé.	3	
08Z04	1.1.1.31	TCG avec glaçure	contenant	1	0	4.99	Consommation ind.	Frag	Fragment de paroi. Pâte orange vif. Trace d'une glaçure altérée. Probablement locale.	3	
08Z04	5.1.1	Os	ossements	2	0	6.1.1.1	Mammifères	Frag	Fragments.	3	
09A01	1.1.1.101	TCG Saintonge	contenant	1	0	4.1.99	Alimentation indéterminée	Frag	Fragment de paroi. Pâte rosâtre contenant des particules ocreuses. La surface intérieure est recouverte d'un engobe blanc et d'une glaçure incolore de couleur verte. Traces de carbonisation.	4	
09A01	1.1.1.3	TCG sans glaçure	contenant	1	0	4.99	Consommation ind.	Frag	Fragment de paroi. Pâte orange. Partie renflée sur la paroi extérieure. Pot à plantes?	4	
09A01	1.1.1.32	TCG locale glaçure verte	contenant	2	0	4.1.99	Alimentation indéterminée	Frag	Fragments jointifs de paroi. Pâte orange sableuse. Glaçure incolore d'aspect vert foncé.	4	
09A01	1.1.2.1	Faïence blanche	contenant	1	0	4.99	Consommation ind.	Frag	Petit fragment de paroi. Pâte chamois recouverte d'un émail blanc légèrement grisâtre. Sans décor apparent.	4	
09A01	1.1.2.31	Creamware	bol	7	1	4.1.3.3	Alimentation, vaisselle de table	Frag	Fragments de base à pied annulaire (1) et de paroi. Sans décor apparent. Base de 7,5 cm de diam. Probablement le même objet.	4	
09A01	2.3.1.1	V col transp vert foncé	bouteille à gin	1	0	4.2.1.2	Boissons, conserv./entreposage	Frag	Fragment de paroi de bouteille carrée.	4	
09A01	3.1.1.11	Fer forgé	clou forgé	2	2	4.7.2.3	Fixations-clous	Frag	Fragments de tête. Très corrodés.	4	
09A01	5.1.1	Os	ossements	5	0	6.1.1.1	Mammifères	Frag	Fragments.	4	
09A01	5.1.2	Ivoire	dent	1	0	6.1.1.1	Mammifères	Frag	Dent fragmentaire.	4	
09A02	1.1.1.101	TCG Saintonge	assiette creuse	2	1	4.1.3.3	Alimentation, vaisselle de table	Frag	Fragments de rebord à lèvres arrondies (1) et de base circulaire à fond plat (1). Pâte rouge pâle (saumon) contenant des particules ocreuses. Présence d'un engobe blanc recouvert d'une glaçure incolore de couleur vert vif sur la surface intérieure et le dessous du rebord. La glaçure est quasi absente sur le fragment de base. Ligne en creux sur le marli, juste sous la lèvre. Probablement le même objet.	4	
09A02	1.1.1.103	TCG rouge engobe glaç brun	contenant	1	0	4.1.99	Alimentation indéterminée	Frag	Fragment de paroi. Pâte poreuse orangée avec de petites inclusions de pierres. Trace d'un engobe blanc, altéré. Huveaune?	4	
09A02	1.1.1.11	TCG chamois glaçure verte	terrine	2	1	4.1.99	Alimentation indéterminée	Frag	Fragments de rebord rabattu (1) et de paroi. Trace du bec verseur. Pâte non homogène rose pâle et chamois et contenant des particules ocreuses. La surface intérieure et le rebord sont recouverts d'une glaçure plombifère transparente de couleur verte plutôt foncée. Probablement le même objet.	4	
09A02	1.1.1.21	TCG Italie du nord	assiette?	1	1	4.1.3.3	Alimentation, vaisselle de table	Frag	Fragment de base circulaire. Pâte sableuse brun rougeâtre recouverte d'une glaçure au plomb transparente d'aspect marron. Décor de bandes d'engobe brun foncé.	4	
09A02	1.1.1.3	TCG sans glaçure	brique	1	1	4.7.1.2	Matériaux de base-divers	Frag	Fragment à pâte orange plutôt vif. 4,5 cm de haut. Française.	4	
09A02	1.1.1.3	TCG sans glaçure	brique	1	1	4.7.1.2	Matériaux de base-divers	Frag	Fragment à pâte orange. Trace de mortier. 3,5 cm de haut. Française.	4	

Lot	Code mat.	Matériau	Objet	No. frag.	No. obj.	Code fonction	Fonction	Inté-grité	Commentaires	No. Bte	No. Cat.
09A02	1.1.1.3	TCG sans glaçure	contenant	2	0	4.99	Consommation ind.	Frag	Fragments de paroi. Pâte orange de teintes différentes. Locale ayant perdu sa glaçure? Objets différents.	4	
09A02	1.1.1.3	TCG sans glaçure	résidu	1	0	7.1	Indéterminé	Frag	Nodule informe de pâte orange pâle.	4	
09A02	1.1.1.33	TCG locale glaçure inc	bol ou terrine	1	1	4.1.99	Alimentation indéterminée	Frag	Fragment de base annulaire. Pâte orange plutôt vif et compacte. Glaçure incolore d'aspect brun beigeâtre recouvrant l'intérieur et débordant sous le fond. Base de 11,5 cm de diam.	4	
09A02	1.1.1.33	TCG locale glaçure inc	bol ou terrine	1	1	4.1.99	Alimentation indéterminée	Frag	Fragment de base annulaire. Pâte orange plutôt vif et compacte. Glaçure incolore d'aspect brun beigeâtre recouvrant l'intérieur et débordant sous le fond. Talon chanfreiné.	4	
09A02	1.1.1.33	TCG locale glaçure inc	bol ou terrine	1	1	4.1.99	Alimentation indéterminée	Frag	Fragment de base circulaire. Pâte orange plutôt vif et compacte. Glaçure incolore d'aspect brun beigeâtre recouvrant l'intérieur.	4	
09A02	1.1.1.33	TCG locale glaçure inc	terrine	1	1	4.1.99	Alimentation indéterminée	Frag	Fragment de base circulaire et de paroi, Trace du bec verseur. Pâte orange grossière. Glaçure incolore d'aspect brun métallique recouvrant l'intérieur. Sillons de potier à l'intérieur.	4	
09A02	1.1.2.1	Faïence blanche	assiette	3	1	4.1.3.3	Alimentation, vaisselle de table	Frag	Fragments de rebord à lèvres arrondies vers l'intérieur (1) et de paroi. Pâte saumon recouverte d'un épais émail blanc. Décor à motif indéterminé (spirale et floral?) peint polychrome (bleu et jaune) sur le marli. Style de Nevers.	4	
09A02	2.1.1.9	V inc sans plomb non-id.	gobelet	1	1	4.1.3.3	Alimentation, vaisselle de table	Frag	Fragment de base à cul concave peu profond. Corps tronconique. Paroi mince. Base de 3,5 cm de diam.	4	
09A02	2.2.1.2	Verre teinté rég. bleu-vert franç.	bouteille	1	0	4.10	Entreposage ind.	Frag	Fragment de paroi plutôt droite.	4	
09A02	5.1.1	Os	ossements	32	0	6.1.1.1	Mammifères	Frag	Fragments.	4	
09B01	3.1.1.1	Fer ind	clou indéterminé	2	0	4.7.2.3	Fixations-clous	Frag	Clous dont la corrosion empêche une meilleure identification. Forgés?	4	
09B01	5.1.1	Os	ossements	1	0	6.1.1.1	Mammifères	Frag	Fragment.	4	
09B01	5.1.4	Coquille	bivalve	1	0	6.1.2	Mollusques	Frag	Petit fragment de coquille de type moule.	4	
09C01	1.1.1.33	TCG locale glaçure inc	contenant	5	1	4.1.99	Alimentation indéterminée	Frag	Fragments de base circulaire (2), de fond (1) et de paroi. Pâte orange vif plutôt compacte. Glaçure incolore d'aspect brun légèrement verdâtre.	4	
09C01	1.1.1.33	TCG locale glaçure inc	bol ou terrine	1	1	4.1.99	Alimentation indéterminée	Frag	Fragment de rebord. Pâte orange vif plutôt compacte. Glaçure incolore d'aspect brun foncé et luisante.	4	
09C01	1.1.2.41	TCF argileuse blanche	pipe-tuyau	1	0	4.2.2	Tabac	Frag	Fragment de tuyau sans marque ni décor apparent.	4	
09C01	1.99	Céramique altérée	chope	3	1	4.2.1.1	Boissons, absorption	Frag	Fragments jointifs de rebord et de paroi. Trace d'une anse rectangulaire à l'attache moulée en palmette (1,5 cm de larg.). Mince bande à l'engobe brun sous la lèvre extérieure. Décor à l'engobe bleu, brun et blanc à motif millefeuille sur la paroi extérieure. Altéré par la chaleur. TCF. Probablement du creamware.	4	
09C01	2.2.1.1	Verre teinté rég. vert	bouteille	1	0	4.10	Entreposage ind.	Frag	Fragment de paroi de bouteille cylindrique. Légèrement verdâtre et patiné.	4	
09C01	3.1.1.1	Fer ind	clou indéterminé	4	0	4.7.2.3	Fixations-clous	Frag	Clous dont la corrosion empêche une meilleure identification. Très corrodés.	4	
09C01	3.1.1.1	Fer ind	plaque	3	0	7.1	Indéterminé	Frag	Petits fragments de plaques minces et informes (tôle), corrodées.	4	
09C01	5.1.1	Os	ossements	1	0	6.1.1.2	Oiseaux	Frag	Fragment.	4	

Lot	Code mat.	Matériau	Objet	No. frag.	No. obj.	Code fonction	Fonction	Inté-grité	Commentaires	No. Bte	No. Cat.
09C02	1.1.2.31	Creamware	plat	1	1	4.1.3.4	Alimentation, vaisselle de service	Frag	Fragment de base à fond plat. Sans décor apparent.	4	
09C02	3.1.1.1	Fer ind	clou indéterminé	1	0	4.7.2.3	Fixations-clous	Frag	Clou dont la corrosion empêche une meilleure identification. Probablement forgé.	4	
09C03	1.1.2.31	Creamware	plat	10	1	4.1.3.4	Alimentation, vaisselle de service	Frag	Fragments de rebord ondulé (2), de base à fond plat (3), de fond (2) et de paroi. Sans décor apparent. De type Royal. Probablement le même objet.	4	
09C03	1.1.2.41	TCF argileuse blanche	pipe-fourneau	1	0	4.2.2	Tabac	Frag	Petit fragment de fourneau. Décor moulé en relief à motif de cannelures et de feuillage.	4	
09C03	1.1.2.41	TCF argileuse blanche	pipe-fourneau	1	0	4.2.2	Tabac	Frag	Minuscule fragment de fourneau. Inscription moulée en creux dans un cercle: T (D). Probablement période 1720-1780.	4	
09C03	3.1	Métaux et alliages	cuillère	1	1	4.1.3.1	Alimentation, ustensile de table	Frag	Fragment de manche de type spatule dont l'extrémité est légèrement retroussée. Sans marque ni décor apparent. Manche de 5,3 cm de long. résid. 0,34 cm de larg. min et 1 cm de larg. max. sur 0,13 cm d'épais. Cuillère à café? Nickel?	4	
09C03	3.1.1.1	Fer ind	clou indéterminé	1	0	4.7.2.3	Fixations-clous	Frag	Clou dont la corrosion empêche une meilleure identification. Probablement forgé.	4	
09C03	5.1.1	Os	ossements	1	0	6.1.1.2	Oiseaux	Frag	Fragment.	4	
09C03	5.1.1	Os	ossements	3	0	6.1.1.5	Poissons	Frag	Fragments.	4	
09C04	5.1.1	Os	ossements	1	0	6.1.1.5	Poissons	Frag	Fragment.	4	
09C05	1.1.1.3	TCG sans glaçure	contenant	2	0	4.99	Consommation ind.	Frag	Fragments de paroi. Pâte orange de teintes différentes. Locale ayant perdu la glaçure?	4	
09C05	1.1.1.32	TCG locale glaçure verte	contenant	1	0	4.1.99	Alimentation indéterminée	Frag	Fragment de paroi. Pâte orange contenant des inclusions de grosseur moyenne. Traces d'une glaçure verte.	4	
09C05	1.1.2.1	Faïence blanche	contenant	1	1	4.99	Consommation ind.	Frag	Fragment de rebord. Pâte chamois légèrement rosée recouverte d'un épais émail légèrement blanc. Trace d'un décor à motif indéterminé peint en bleu sur la paroi extérieure. Bo?	4	
09C05	1.1.2.1	Faïence blanche	contenant	1	0	4.99	Consommation ind.	Frag	Fragment de paroi. Pâte chamois légèrement rosée recouverte d'un épais émail légèrement blanc. Sans décor apparent.	4	
09C05	3.1.1.11	Fer forgé	clou forgé	2	2	4.7.2.3	Fixations-clous	Ent	Clous entiers (1-4 cm de long.) et incomplets (absence de la tête).	4	
09C05	3.1.1.2	Acier	couteau pliant-lame	1	1	7.2	Multiplés	Frag	Lame de couteau pliant à pointe rabattue. Présence du cran d'arrêt et d'une fine tige circulaire (0,23 cm de diam.) servant de pivot. 9,4 cm de long. 1,5 cm de larg. Corrodée. Canif.	4	*
09C05	3.1.3.1	Étain?	cuillère-manche	1	1	4.1.3.2	Alimentation, ustensile de service	Frag	Fragment de manche rectangulaire dont l'extrémité se termine en palmette légèrement retroussée. Manche de 13 cm de long. résid. sur 1,1 cm de larg. min. et 2,5 cm de larg. max. sur 0,36 cm d'épais. Corrodé.	4	
09C05	3.2.2.2	Laiton étamé	épingle	3	0	1.5.8.1	Tissus, outils	Frag	Fragments de tige. Un fragment de tige avec trace de tête enroulée.	4	
09C05	5.1.1	Os	ossements	2	0	6.1.1	Animaux sauf mollusques	Frag	Fragments de petits os. Petit mammifère ou oiseau?	4	
09C05	5.1.1	Os	ossements	1	0	6.1.1.1	Mammifères	Frag	Fragment avec traces de boucherie.	4	
09C05	5.1.1	Os	ossements	6	0	6.1.1.5	Poissons	Frag	Fragments.	4	

Lot	Code mat.	Matériau	Objet	No. frag.	No. obj.	Code fonction	Fonction	Inté-grité	Commentaires	No. Bte	No. Cat.
09D01	1.1.1.101	TCG Saintonge	assiette creuse	10	1	4.1.3.3	Alimentation, vaisselle de table	Frag	Fragments dont certains jointifs de rebord à lèvre arrondie (6), de base circulaire à fond plat (2) et de paroi. Pâte rouge pâle (saumon) contenant des particules ocreuses. Présence d'un engobe blanc recouvert d'une glaçure incolore de couleur vert vif sur la surface intérieure et débordant par endroits sur la paroi extérieure. Marli légèrement concave. Cinq fragments avec des trous de réparation circulaires (0,5 cm de diam.). Base de 11 cm de diam. 28 cm de diam. estimé de rebord. Sillons de potier sur la surface extérieure.		14
09D01	1.1.1.11	TCG chamois glaçure verte	jatte ou terrine	6	1	4.1.99	Alimentation indéterminée	Frag	Fragments de rebord légèrement rabattu (1), de base circulaire à talon étalé (2) et de paroi. Pâte non homogène rose pâle et grise et contenant des particules ocreuses. La surface intérieure et le dessus du rebord sont recouverts d'une glaçure plombifère transparent de couleur verte plutôt foncée. Probablement le même objet.	4	
09D01	1.1.1.3	TCG sans glaçure	contenant	2	0	4.99	Consommation ind.	Frag	Fragments de paroi. Pâte orange de teintes différentes. Locale ayant perdu sa glaçure? Objets différents.	4	
09D01	1.1.1.32	TCG locale glaçure verte	contenant	1	0	4.1.99	Alimentation indéterminée	Frag	Fragment de paroi. Pâte orange plutôt compacte. Glaçure incolore d'aspect vert foncé recouvrant l'intérieur.	4	
09D01	3.1.1.1	Fer ind	faucille-lame	1	1	1.2.2.1	Autres fibreux, outils	Frag	Lame dont une extrémité est droite et l'autre se termine en pointe. Lame légèrement recourbée. 21,5 cm de long. Env. 1,8 cm de larg. max. Env. 0,5 cm de larg. min. Env. 0,3 cm d'épais. Corrodée.	4	*
09D01	3.1.1.11	Fer forgé	clou forgé	1	1	4.7.2.3	Fixations-clous	Ent	Clou de 3 cm de long. Corrodé.	4	
09D01	3.1.2	Métaux et alliages cuivreux	tige	8	0	7.1	Indéterminé	Frag	Fragments de tiges circulaires de 0,19 cm de diam.	4	
09D01	5.1.1	Os	ossements	5	0	6.1.1.1	Mammifères	Frag	Fragments.	4	
09D02	1.1.1.33	TCG locale glaçure inc	contenant	1	0	4.1.99	Alimentation indéterminée	Frag	Minuscule fragment de paroi. Pâte orange plutôt compacte. Glaçure incolore d'aspect brun beigeâtre.	4	
09D03	1.1.1.33	TCG locale glaçure inc	contenant	9	1	4.1.99	Alimentation indéterminée	Frag	Fragments de rebord (1) et de paroi. Pâte orange plutôt vif, compacte. Glaçure incolore d'aspect beige verdâtre altérée par la chaleur et recouvrant l'intérieur. Deux éclats sans glaçure. Probablement le même objet.	4	
09D03	1.1.2.1	Faïence blanche	contenant	1	0	4.99	Consommation ind.	Frag	Fragment de paroi de contenant à corps circulaire. Sans décor apparent. Altéré par la chaleur.	4	
09E01	2.3.2.1	V col opaque blanc	contenant?	1	0	4.99	Consommation ind.	Frag	Fragment plutôt plat qui semble être constitué de trois couches superposées. Trace d'un décor à motif indéterminé peint en orange sur une surface. Légèrement altéré.	4	
09E01	5.1.1	Os	ossements	2	0	6.1.1.1	Mammifères	Frag	Fragments dont un blanchi.	4	
09F01	1.1.1.101	TCG Saintonge	contenant	1	0	4.99	Consommation ind.	Frag	Fragment de paroi. Pâte rose contenant des particules ocreuses. Présence d'un engobe blanc recouvert d'une glaçure incolore de couleur vert vif.	4	
09F01	1.1.1.11	TCG chamois glaçure verte	contenant	1	0	4.99	Consommation ind.	Frag	Fragment de fond. Pâte de couleur rose non homogène et contenant des particules ocreuses. Très petits résidus d'une glaçure plombifère transparent de couleur verte plutôt foncée.	4	
09F01	1.1.1.3	TCG sans glaçure	contenant?	1	0	4.99	Consommation ind.	Frag	Nodule à pâte orange vif compacte. Locale ayant perdu sa glaçure?	4	

Lot	Code mat.	Matériau	Objet	No. frag.	No. obj.	Code fonction	Fonction	Inté-grité	Commentaires	No. Bte	No. Cat.
09F01	1.1.2.1	Faïence blanche	contenant	1	0	4.99	Consommation ind.	Frag	Fragment de paroi. Pâte rosâtre recouverte d'un épais émail blanc. Sans décor apparent.	4	
09F01	2.3.1.1	V col transp vert foncé	bouteille à alcool	3	0	4.2.1.2	Boissons, conserv./entreposage	Frag	Fragments de paroi de bouteille cylindrique. Patinés. Probablement le même objet.	4	
09F01	3.1.1.11	Fer forgé	clou forgé	1	1	4.7.2.3	Fixations-clous	Ent	Clou de 4,5 cm de long. Très corrodé.	4	
09F01	5.1.1	Os	ossements	19	0	6.1.1.1	Mammifères	Frag	Fragments dont un de mandibule avec dents et un blanchi.	4	
09F01	5.1.2	Ivoire	dent	7	0	6.1.1.1	Mammifères	Frag	Dents fragmentaires.	4	
09F05	1.1.1.101	TCG Saintonge	bol	1	1	4.1.99	Alimentation indéterminée	Frag	Fragment de rebord et de paroi. Pâte non homogène grise et rosâtre contenant des particules ocreuses. La surface intérieure et une partie de la lèvre extérieure sont recouvertes d'un engobe blanc et d'une glaçure incolore de couleur verte. Une partie de la lèvre extérieure et de la paroi extérieure sont recouverte d'une glaçure verte.	4	
09F05	1.1.1.11	TCG chamois glaçure verte	contenant	6	1	4.99	Consommation ind.	Frag	Fragments de base circulaire (1) et de paroi. Pâte de couleur légèrement rosée contenant des particules ocreuses. La surface intérieure est recouverte d'une glaçure plombifère transparente de couleur verte plutôt foncée. Un fragment sans glaçure. Probablement le même objet.	4	
09F05	1.1.1.33	TCG locale glaçure inc	marmite	10	1	4.1.2	Alimentation, cuisson	Frag	Fragments de base (1) et de paroi. Pâte orange plutôt vif et compacte. Une glaçure incolore d'aspect beige orangé et luisante recouvre l'intérieur. Base circulaire à fond plat. Talon légèrement étalé. Corps tronconique. Sillons de potier à l'intérieur. Base de 19 cm de diam. 21 cm de haut. résid. Deux fragments sans glaçure. Deux fragments jointifs.	4	*
09F05	1.1.1.33	TCG locale glaçure inc	bol ou terrine	1	1	4.1.99	Alimentation indéterminée	Frag	Fragment de rebord à lèvre rabattue. Pâte orange plutôt vif et grossière. Une glaçure incolore d'aspect brun luisante recouvre l'intérieur et débordant sur la lèvre extérieure. La glaçure intérieure est légèrement altérée.	4	
09F05	2.2.1.1	Verre teinté rég. vert	vitre	2	0	4.7.1.1	Matériaux de base-vitre	Frag	Fragments plats, patinés. 0,12 cm et 0,13 cm d'épais.	4	
09F05	2.2.2.1	Verre teinté fougère gris	verre à pied	2	1	4.2.1.1	Boissons, absorption	Frag	Fragments jointifs de balustre moulé de cannelures. 2,2 cm de diam. max. Verre d'aspect grisâtre	4	
09F05	3.1.2	Métaux et alliages cuivreux	marmite	64	1	4.1.2	Alimentation, cuisson	Frag	Fragments de rebord enroulé (10) et de paroi mince (54). Quatre fragments de paroi avec plaques rivetées. Un fragment de rebord avec de l'écorce collée dessus. Deux fragments de rebord avec attache carrée aux coins chanfreinés avec une perforation (1 cm de diam.) rivetée sous le rebord. Attache de 6 cm2. Rivets de 0,9 cm de diam. Fragments très corrodés.		2
09F05	5.1.1	Os	ossements	18	0	6.1.1.1	Mammifères	Frag	Fragments dont deux blanchis.	4	
09F06	5.1.1	Os	ossements	7	0	6.1.1.1	Mammifères	Frag	Fragments.	4	
09F06	5.1.2	Ivoire	dent	6	0	6.1.1.1	Mammifères	Ent	Dents entières et fragmentaires.	4	
Nettoyage surface (9A-8Y-8Z)	1.1.1.101	TCG Saintonge	bol	1	1	4.1.99	Alimentation indéterminée	Frag	Fragment de rebord. Pâte rosâtre contenant des particules ocreuses. La surface intérieure et une partie de la lèvre extérieure sont recouvertes d'un engobe blanc et d'une glaçure incolore de couleur verte.	4	

Lot	Code mat.	Matériau	Objet	No. frag.	No. obj.	Code fonction	Fonction	Intégrité	Commentaires	No. Bte	No. Cat.
Nettoyage surface (9A-8Y-8Z)	1.1.1.11	TCG chamois glaçure verte	jatte ou terrine	1	1	4.1.99	Alimentation indéterminée	Frag	Fragment de base circulaire à fond plat et talon légèrement étalé. Pâte non homogène rose pâle et chamois (à l'intérieur) et contenant des particules ocreuses. La surface intérieure est recouverte d'une glaçure plombifère transparent de couleur vert foncé.	4	
Nettoyage surface (9A-8Y-8Z)	1.1.1.32	TCG locale glaçure verte	bol ou terrine	2	1	4.1.99	Alimentation indéterminée	Frag	Fragments jointifs de base circulaire à fond plat (1) et de paroi. Pâte orange vif plutôt compacte. L'intérieur est recouvert d'une glaçure incolore d'aspect vert foncé, luisante. Sillons de potier sur la paroi intérieure. Probablement le même objet.	4	
Nettoyage surface (9A-8Y-8Z)	1.1.1.33	TCG locale glaçure inc	bol ou terrine	1	1	4.1.99	Alimentation indéterminée	Frag	Fragment de rebord. Pâte orange compacte. Glaçure incolore d'aspect beige verdâtre.	4	
Nettoyage surface (9A-8Y-8Z)	3.1.1.13	Fer tréfilé	clou tréfilé	1	1	4.7.2.3	Fixations-clous	Ent	Clou entier de 15 cm de long. Très corrodé.	4	
Nettoyage surface (9A-8Y-8Z)	5.1.1	Os	ossements	1	0	6.1.1.1	Mammifères	Frag	Fragment.	4	
Nettoyage surface (9A-8Y-8Z)	5.1.4	Coquille	bivalve	1	0	6.1.2	Mollusques	Frag	Fragment de coquille de type huître.	4	
10A01	1.1.1.32	TCG locale glaçure verte	contenant	1	0	4.1.99	Alimentation indéterminée	Frag	Fragment de paroi. Pâte orange plutôt compacte. La surface intérieure est recouverte d'une glaçure verte piquetée.	5	
10A01	1.1.1.33	TCG locale glaçure inc	contenant	2	0	4.1.99	Alimentation indéterminée	Frag	Fragments de paroi. Pâte orange légèrement rougeâtre et granuleuse. La surface intérieure est recouverte d'une glaçure incolore d'aspect beigeâtre. Probablement le même objet.	5	
10A01	1.1.2.1	Faïence blanche	contenant	1	0	4.99	Consommation ind.	Frag	Minuscule fragment à pâte chamois légèrement rosée recouverte d'un émail blanc. Trace d'un décor à motif indéterminé peint en bleu.	5	
10A01	1.1.2.1	Faïence blanche	contenant	1	0	4.99	Consommation ind.	Frag	Petit fragment à pâte chamois recouverte d'un émail blanc légèrement grisâtre. Sans décor apparent.	5	
10A01	1.1.2.31	Creamware	contenant	2	0	4.99	Consommation ind.	Frag	Fragments de paroi. Sans décor apparent. Peut-être le même objet.	5	
10A01	1.1.2.31	Creamware	contenant	1	1	4.99	Consommation ind.	Frag	Fragment de base circulaire. Sans décor apparent. Creamware tardif.	5	
10A01	2.2.1.1	Verre teinté rég. vert	vitre	1	0	4.7.1.1	Matériaux de base-vitre	Frag	Fragment plat de 0,22 cm d'épais.	5	
10A01	3.1.1.1	Fer ind	clou indéterminé	16	0	4.7.2.3	Fixations-clous	Frag	Clous dont la corrosion empêche une meilleure identification. Certains sont probablement forgés.	5	
10A01	3.1.1.1	Fer ind	plaque	2	0	7.1	Indéterminé	Frag	Fragments de plaques minces et informes (tôle) très corrodées.	5	
10A01	4.1.7	Schiste ou ardoise	résidu	1	0	7.1	Indéterminé	Frag	Petit fragment plat. Gris foncé.	5	

Lot	Code mat.	Matériau	Objet	No. frag.	No. obj.	Code fonction	Fonction	Inté-grité	Commentaires	No. Bte	No. Cat.
10A01	5.1.1	Os	ossements	8	0	6.1.1.1	Mammifères	Frag	Fragments.	5	
10A01	5.1.2	Ivoire	dent	3	0	6.1.1.1	Mammifères	Ent	Dents entières et fragmentaires.	5	
10B01	1.1.1.101	TCG Saintonge	bol	1	1	4.1.99	Alimentation indéterminée	Frag	Fragment de rebord. La pâte est de couleur chamois légèrement rosée contenant des particules ocreuses. La surface intérieure et la lèvre extérieure sont recouvertes d'un engobe blanc et d'une glaçure incolore de couleur vert pomme.	5	
10B01	1.1.1.3	TCG sans glaçure	contenant	2	0	4.99	Consommation ind.	Frag	Fragments de paroi. Pâte orange de teintes différentes. Objets ayant perdu la glaçure? Objets différents.	5	
10B01	1.1.1.33	TCG locale glaçure inc	contenant	1	0	4.1.99	Alimentation indéterminée	Frag	Petit fragment de paroi. Pâte orange rougeâtre. La surface intérieure est recouverte d'une glaçure incolore d'aspect brun.	5	
10B01	1.1.2.1	Faïence blanche	contenant	1	0	4.99	Consommation ind.	Frag	Petit fragment à pâte chamois légèrement jaunâtre. Trace d'un émail blanc. Sans décor apparent.	5	
10B01	1.1.2.41	TCF argileuse blanche	pipe-tuyau	1	0	4.2.2	Tabac	Frag	Petit fragment de tuyau sans marque ni décor apparent.	5	
10B01	1.1.2.41	TCF argileuse blanche	pipe-fourneau	1	0	4.2.2	Tabac	Frag	Minuscule fragment de fourneau. Sans marque ni décor apparent.	5	
10B01	1.1.2.41	TCF argileuse blanche	pipe-fourneau	1	1	4.2.2	Tabac	Frag	Fourneau avec la marque TD moulée en relief face au fumeur dans un cercle pointillé. Éperon.	5	
10B01	1.1.2.61	TCF blanche	assiette	1	0	4.1.3.3	Alimentation, vaisselle de table	Frag	Fragment de bouge et de marli. Décor à motif Willow imprimé en bleu.	5	
10B01	1.99	Céramique altérée	contenant	6	1	4.99	Consommation ind.	Frag	Fragments de base circulaire (1) et de paroi altérés par la chaleur. Trois fragments dont la couverte est bleu. TCF.	5	
10B01	2.1.4.7	V inc au plomb non-id.	bouteille?	1	0	4.10	Entreposage ind.	Frag	Petit fragment de paroi mince à corps circulaire. Cheminée de lampe?	5	
10B01	2.2.1.1	Verre teinté rég. vert	vitre	10	0	4.7.1.1	Matériaux de base-vitre	Frag	Fragments plats de teintes et d'épaisseurs différentes. Entre 0,09 cm et 0,18 cm d'épais. Un fragment plus verdâtre.	5	
10B01	2.2.1.2	Verre teinté rég. bleu-vert franç.	bouteille	1	1	4.10	Entreposage ind.	Frag	Fragment d'épaule et d'amorce de col.	5	
10B01	2.99	Verre altéré	résidu	1	0	7.4	Témoins de combustion	Frag	Petit fragment informe de verre fondu.	5	
10B01	3.1.1.1	Fer ind	clou indéterminé	6	0	4.7.2.3	Fixations-clous	Frag	Clous dont la corrosion empêche une meilleure identification.	5	
10B01	3.1.1.12	Fer laminé	clou découpé	3	3	4.7.2.3	Fixations-clous	Ent	Clous entiers entre 4 cm et 6 cm de long. Corrodés.	5	
10B01	3.1.1.13	Fer tréfilé	clou tréfilé	1	1	4.7.2.3	Fixations-clous	Ent	Clou entier de 11 cm de long. Très corrodé.	5	
10B01	5.1.1	Os	ossements	7	0	6.1.1.1	Mammifères	Frag	Fragments.	5	
10B01	5.1.2	Ivoire	dent	3	0	6.1.1.1	Mammifères	Ent	Dents entières et fragmentaires.	5	
10C01	1.1.1.21	TCG Italie du nord	contenant	1	0	4.1.99	Alimentation indéterminée	Frag	Petit fragment de paroi. Pâte sableuse orange recouverte d'une glaçure au plomb transparente d'aspect marron. Décor de bandes d'engobe brun foncé.	5	
10C01	1.1.1.3	TCG sans glaçure	contenant	14	0	4.99	Consommation ind.	Frag	Fragments de paroi. Pâte orange de même teinte. Locale ayant perdu la glaçure?	5	
10C01	1.1.1.32	TCG locale glaçure verte	bol ou terrine	18	1	4.1.99	Alimentation indéterminée	Frag	Fragments de base circulaire à petit pied annulaire (3) et de paroi (15). Pâte orange plutôt compacte. L'intérieur est recouvert d'une glaçure incolore d'aspect beige verdâtre, altérée. Peut-être plus d'un objet.	5	
10C01	1.1.1.32	TCG locale glaçure verte	bol ou terrine	1	0	4.1.99	Alimentation indéterminée	Frag	Fragment de paroi. Pâte orange plutôt compacte. L'intérieur est recouvert d'une glaçure incolore d'aspect beige orangé.	5	
10C01	1.1.2.1	Faïence blanche	contenant	3	0	4.99	Consommation ind.	Frag	Fragments à pâte chamois. Émail blanc. Sans décor apparent. Probablement le même objet.	5	

Lot	Code mat.	Matériau	Objet	No. frag.	No. obj.	Code fonction	Fonction	Inté-grité	Commentaires	No. Bte	No. Cat.
10C01	1.1.2.31	Creamware	contenant	3	0	4.99	Consommation ind.	Frag	Fragments de paroi. Sans décor apparent. Au moins deux objets différents.	5	
10C01	1.1.2.41	TCF argileuse blanche	pipe-tuyau	1	0	4.2.2	Tabac	Frag	Fragment de tuyau sans marque ni décor apparent.	5	
10C01	1.2.1.81	GG Derbyshire 3	contenant	1	0	4.99	Consommation ind.	Frag	Fragment de paroi. L'intérieur ne porte pas de glaçure.	5	
10C01	1.99	Céramique altérée	contenant	1	1	4.99	Consommation ind.	Frag	Fragment de rebord et de paroi. Altéré par la chaleur. TCF.	5	
10C01	2.2.1.1	Verre teinté rég. vert	vitre	1	0	4.7.1.1	Matériaux de base-vitre	Frag	Fragment plat de 0,11 cm d'épais.	5	
10C01	2.3.1.1	V col transp vert foncé	bouteille à alcool	2	1	4.2.1.2	Boissons, conserv./entreposage	Frag	Fragments de base de bouteille cylindrique (1) et de paroi. Patinés. Objets différents.	5	
10C01	3.1.1.1	Fer ind	clou indéterminé	4	0	4.7.2.3	Fixations-clous	Frag	Clous dont la corrosion empêche une meilleure identification.	5	
10C01	3.1.1.1	Fer ind	plaque	1	0	7.1	Indéterminé	Frag	Fragment de plaque mince et informe très corrodée.	5	
10C01	3.1.1.11	Fer forgé	clou forgé	7	7	4.7.2.3	Fixations-clous	Ent	Clous entiers (4-3,5 cm et 8 cm de long.) et fragmentaires (3-pointe). Très corrodés.	5	
10C01	3.1.1.3	Fonte	plaque	1	0	7.1	Indéterminé	Frag	Fragment de plaque mince et informe. 0,6 cm d'épais. Corrodée.	5	
10C01	5.1.1	Os	ossements	10	0	6.1.1.1	Mammifères	Frag	Fragments dont un blanchi.	5	
10C01	5.1.4	Coquille	bivalve	1	0	6.1.2	Mollusques	Frag	Petit fragment de coquille de type indéterminé.	5	
10C02	1.1.1.31	TCG avec glaçure	contenant	1	1	4.1.99	Alimentation indéterminée	Frag	Fragment de base circulaire à fond plat et talon arrondi étalé. Pâte orange plutôt compacte. La surface intérieure est recouverte d'une glaçure altérée par la chaleur d'aspect jaunâtre. Locale?	5	
10C02	1.1.1.33	TCG locale glaçure inc	contenant	1	0	4.1.99	Alimentation indéterminée	Frag	Fragment de paroi près de la base. Corps circulaire. Pâte orange douce et plutôt compacte. La surface intérieure est recouverte d'une glaçure incolore d'aspect beigeâtre.	5	
10C02	1.1.1.33	TCG locale glaçure inc	contenant	1	0	4.1.99	Alimentation indéterminée	Frag	Fragment de paroi. Corps circulaire. Pâte orange. La surface intérieure est recouverte d'une glaçure incolore d'aspect brun. La paroi extérieure est recouverte d'une glaçure brun verdâtre et altérée par la chaleur.	5	
10C02	2.2.1.1	Verre teinté rég. vert	vitre	1	0	4.7.1.1	Matériaux de base-vitre	Frag	Fragment plat de 0,14 cm d'épais. Verdâtre et patiné.	5	
10C02	2.99	Verre altéré	résidu	1	0	7.4	Témoins de combustion	Frag	Petit fragment de paroi. Probablement bouteille en verre col. vert.	5	
10C02	5.1.1	Os	ossements	3	0	6.1.1.1	Mammifères	Frag	Fragments dont un blanchi.	5	
10D01	1.1.1.11	TCG chamois glaçure verte	contenant	1	0	4.99	Consommation ind.	Frag	Fragment de paroi. Pâte de couleur chamois gris pâle contenant des particules ocreuses et de quartz. La surface intérieure est recouverte d'une glaçure plombifère transparente de couleur verte.	5	
10D01	1.1.1.3	TCG sans glaçure	contenant	3	0	4.99	Consommation ind.	Frag	Fragments de paroi. Pâte orange de même teinte. Locale ayant perdu la glaçure?	5	
10D01	1.1.1.33	TCG locale glaçure inc	contenant	1	0	4.1.99	Alimentation indéterminée	Frag	Fragment de paroi. Pâte orange compacte. Trace d'une glaçure incolore d'aspect beigeâtre.	5	
10D01	1.1.2.41	TCF argileuse blanche	pipe-tuyau	1	0	4.2.2	Tabac	Frag	Fragment de tuyau sans marque ni décor apparent.	5	
10D01	1.1.2.61	TCF blanche	contenant	2	0	4.99	Consommation ind.	Frag	Fragments jointifs de paroi. Sans décor apparent.	5	
10D01	2.2.1.1	Verre teinté rég. vert	vitre	1	0	4.7.1.1	Matériaux de base-vitre	Frag	Fragment plat légèrement patiné. 0,21 cm d'épais.	5	
10D01	3.1.1.1	Fer ind	clou indéterminé	9	0	4.7.2.3	Fixations-clous	Frag	Clous dont la corrosion empêche une meilleure identification.	5	
10D01	3.1.1.11	Fer forgé	clou forgé	2	2	4.7.2.3	Fixations-clous	Frag	Clous fragmentaires (tête). Très corrodés.	5	
10D01	3.1.1.12	Fer laminé	clou découpé	1	1	4.7.2.3	Fixations-clous	Inc	Clou dont le tête est absente.	5	
10D01	5.1.1	Os	ossements	15	0	6.1.1.1	Mammifères	Frag	Fragments.	5	
10D01	5.1.1	Os	ossements	2	0	6.1.1.2	Oiseaux	Frag	Fragments.	5	
10D01	5.1.2	Ivoire	dent	1	0	6.1.1.1	Mammifères	Ent	Dent.	5	

Lot	Code mat.	Matériau	Objet	No. frag.	No. obj.	Code fonction	Fonction	Inté-grité	Commentaires	No. Bte	No. Cat.
10E01	1.1.2.107	TCF rouge engobe glaç claire	tasse	1	1	4.1.3.3	Alimentation, vaisselle de table	Frag	Fragment de rebord et de paroi mince. Engobe blanc recouvert d'une glaçure incolore sur la paroi intérieure. Une bande sous la lèvre intérieure est rose doré. Engobe bleu recouvert d'une glaçure incolore sur la paroi extérieure. Une bande sous la lèvre extérieure est brun doré. Décor d'un motif perlé réalisé à la molette sous la lèvre extérieure. Luster ware.	5	
10E01	1.1.2.31	Creamware	tasse?	1	1	4.1.3.3	Alimentation, vaisselle de table	Frag	Fragment de rebord et de paroi. Sans décor apparent. Creamware tardif.	5	
10E01	1.1.2.31	Creamware	pot de chambre	6	1	4.5.1	Excrétion	Frag	Fragments de rebord étalé (3) et de paroi. Sans décor apparent. Certains fragments jointifs. Creamware tardif?	5	
10E01	1.1.2.41	TCF argileuse blanche	pipe-tuyau	2	0	4.2.2	Tabac	Frag	Fragments de tuyau sans marque ni décor apparent.	5	
10E01	1.1.2.61	TCF blanche	assiette	6	1	4.1.3.3	Alimentation, vaisselle de table	Frag	Fragments de rebord ondulé (2), base (1), de fond (2) et de paroi. Marli légèrement concave. Décor à motif géométriques, de palmettes et floral sur le bouge et le marli. Décor à motif scénique (personnages à la pêche) imprimé en bleu au fond.	5	
10E01	1.1.2.61	TCF blanche	assiette creuse	5	1	4.1.3.3	Alimentation, vaisselle de table	Frag	Fragments de rebord (3) et base (2). Marli plat. Décor moulé à motif shell edge rehaussé d'une bande peinte en bleu. Quatre fragments jointifs.	5	
10E01	1.1.2.61	TCF blanche	assiette	2	1	4.1.3.3	Alimentation, vaisselle de table	Frag	Fragments de rebord et base. Marli plat. Décor moulé à motif shell edge non rehaussé. Teinte légèrement crème.	5	
10E01	1.1.2.61	TCF blanche	assiette creuse	2	1	4.1.3.3	Alimentation, vaisselle de table	Frag	Fragments jointifs de rebord ondulé. Marli concave. Décor à motif Willow imprimé en bleu.	5	
10E01	1.1.2.61	TCF blanche	tasse	5	1	4.1.3.3	Alimentation, vaisselle de table	Frag	Fragments jointifs de base, de rebord et de fond. Trace d'une anse de 0,9 cm de larg. Corps cylindrique, talon arrondi étalé, fond légèrement concave. Fond fraisé. Décor à motif scénique (jeune fille au piano avec petit chien) imprimé en rouge sur la paroi. Inscription imprimée en rouge au-dessus de la base: THE PET MUSICIAN. 6,5 cm de diam. sur 6,5 cm de haut. Tasse pour enfant. Glaçure de teinte légèrement de couleur crème.	5	
10E01	1.1.2.61	TCF blanche	tasse	4	1	4.1.3.3	Alimentation, vaisselle de table	Frag	Fragments jointifs de rebord, de base à pied annulaire et de paroi. Sans décor apparent. Le centre de la paroi est légèrement en retrait. Base de 4,5 cm de diam. 7,7 cm de haut.	5	
10E01	1.1.2.61	TCF blanche	tasse	2	1	4.1.3.3	Alimentation, vaisselle de table	Frag	Fragments jointifs de rebord et de paroi. Sans décor apparent. Le centre de la paroi est légèrement en retrait. 9,5 cm de diam. de rebord.	5	
10E01	1.1.2.61	TCF blanche	assiette	1	1	4.1.3.3	Alimentation, vaisselle de table	Frag	Fragment de rebord. Décor à motif floral (marguerite) moulé en relief sur le marli.	5	
10E01	1.1.2.61	TCF blanche	assiette	1	0	4.1.3.3	Alimentation, vaisselle de table	Frag	Fragment de bouge et marli. Trace d'un décor à motif indéterminé, bleu.	5	
10E01	1.1.2.61	TCF blanche	bol?	1	1	4.1.3.3	Alimentation, vaisselle de table	Frag	Fragment de rebord. Décor d'une bande à l'engobe bleu sous la lèvre extérieure. Décor d'une large bande à l'engobe gris dessous avec la trace d'un décor à motif mocha noir à l'intérieur.	5	
10E01	1.1.2.61	TCF blanche	assiette	6	1	4.1.3.3	Alimentation, vaisselle de table	Frag	Fragments de rebord (2) et de fond. Marli concave. Décor à motif Willow imprimé en bleu. Certains fragments jointifs. Assiette délicate.	5	

Lot	Code mat.	Matériau	Objet	No. frag.	No. obj.	Code fonction	Fonction	Inté-grité	Commentaires	No. Bte	No. Cat.
10E01	1.1.2.61	TCF blanche	assiette de service	9	1	4.1.3.4	Alimentation, vaisselle de service	Frag	Fragments de rebord ondulé (7), de base à fond plat (1) et de fond. Marli plat. Base ovale. Décor à motif Willow imprimé en bleu. Certains fragments jointifs. Probablement le même objet.	5	
10E01	1.1.2.61	TCF blanche	assiette de service	2	1	4.1.3.4	Alimentation, vaisselle de service	Frag	Fragments jointifs de rebord et de marli plat. Sans décor apparent.	5	
10E01	1.1.2.61	TCF blanche	saucière	10	1	4.1.3.6	Alimentation, vaisselle à usage spécifique	Frag	Fragments de base (2), de rebord (1), du bec verseur (1) et de paroi. Base ovale à talon ondulé et étalé. Paroi moulée de pans. Décor à motif floral et géométrique imprimé en noir sur la paroi extérieure, sous la lèvre intérieure et sur le talon. Le chiffre 12 est imprimé en noir sous le fond. Base de 7 cm de long. sur 6 cm de larg. Certains fragments jointifs. Couverte légèrement de couleur crème.	5	*
10E01	1.1.2.61	TCF blanche	pot de chambre	7	1	4.5.1	Excrétion	Frag	Fragments de rebord étalé (3) et de paroi. Décor d'une ligne d'engobe bleu sur la lèvre. Décor d'une superposition de lignes et de bandes à l'engobe brun, bleu et beige. Décor d'une ligne ondulante à l'engobe brun dans la bande bleu. Décor de lignes ondulantes à l'engobe blanc dans la bande beige. Certains fragments jointifs. Couverte légèrement crème.	5	
10E01	1.1.2.61	TCF blanche	contenant-anse	1	0	4.99	Consommation ind.	Frag	Fragment d'anse moulée de forme circulaire. Motif indéterminé moulé en relief. 1 cm de diam.	5	
10E01	1.1.2.61	TCF blanche	contenant-anse	1	0	4.99	Consommation ind.	Frag	Fragment d'anse moulée de forme ovale. Sans décor apparent. 0,9 cm de larg. Couverte très légèrement crème.	5	
10E01	1.1.2.61	TCF blanche	contenant	21	1	4.99	Consommation ind.	Frag	Fragments de base à pied annulaire (1), de base (4), de fond (3) et de paroi. Sans décor apparent. Au moins cinq objets différents. Appartenant peut-être à des objets déjà décrits dans ce lot.	5	
10E01	1.1.2.71	TCF blanche vitrifiée	soucoupe	12	1	4.1.3.3	Alimentation, vaisselle de table	Frag	Fragments de rebord (7), de base (2) et de paroi. Décor à motif de palmettes moulé en relief. Puits central. Trace d'une inscription indéterminée imprimée en creux sous le fond: (...) YOR(...). Certains fragments jointifs.	5	
10E01	1.1.2.71	TCF blanche vitrifiée	pot?	1	1	4.99	Consommation ind.	Frag	Fragment de rebord et de paroi moulée de pans. Corps cylindrique. Décor à motif du blé moulé en relief dans les pans.	5	
10E01	1.1.2.71	TCF blanche vitrifiée	contenant	1	0	4.99	Consommation ind.	Frag	Fragment de paroi. Sans décor apparent.	5	
10E01	2.1.4.7	V inc au plomb non-id.	gobelet	4	1	4.1.3.3	Alimentation, vaisselle de table	Recon	Fragments de base, de rebord et de paroi. Corps légèrement évasé vers le haut. Huit pans concaves sur la paroi. Fond concave. 9 cm de haut. Base de 6 cm de diam. Trois fragments jointifs. Patinés.	5	
10E01	2.2.1.1	Verre teinté rég. vert	bouteille	1	1	4.10	Entreposage ind.	Frag	Fragment de goulot de bouteille cylindrique très grossièrement façonnée. Col cylindrique déformé. Lèvre polie au feu dont l'ouverture plus ou moins circulaire est légèrement décentrée (env. 1,7 cm de diam.). Grosses cicatrices de moulage sur le col et sur l'épau arrondie. Corps d'env. 6 cm de diam. Verre épais, verdâtre et contenant de nombreuses bulles.	5	

Lot	Code mat.	Matériau	Objet	No. frag.	No. obj.	Code fonction	Fonction	Inté-grité	Commentaires	No. Bte	No. Cat.
10E01	2.2.1.3	Verre teinté rég. turquoise	bouteille à médicament	23	1	4.3	Médication	Frag	Fragments de base (1) et de paroi. Bouteille rectangulaire aux coins chanfreinés plats. Quatre pans en retrait sur la paroi. Cul concave. Inscription moulée en relief dans les pans: (BRISTO)L'S. / NEW YORK / GENUINE / SARSAPARILLA. Soufflée au moule vertical du corps en deux parties avec base séparée. Base de 6 cm de larg. La « Bristol's Sarsaparilla Company ». Créée en 1833 par Cyrenius C. Bristol (1811-1884). https://www.archeolab.quebec/recherche/objet/198038	5	
10E01	2.3.1.6	V col transp bleu foncé	perle	3	3	4.4.6	Parures et bijoux	Ent	Perles sphériques légèrement aplaties. 0,7 cm de diam. sur 0,3 cm d'épais.	5	*
10E01	3.1.1.1	Fer ind	clou indéterminé	6	0	4.7.2.3	Fixations-clous	Frag	Clous dont la corrosion empêche une meilleure identification.	5	
10E01	3.1.1.1	Fer ind	plaque	5	0	7.1	Indéterminé	Frag	Fragments de plaques minces et informes (tôle) très corrodées.	5	
10E01	3.1.1.12	Fer laminé	clou découpé	2	2	4.7.2.3	Fixations-clous	Frag	Fragments de tête. Corrodés.	5	
10E01	4.1.7	Schiste ou ardoise	tuile	1	1	4.7.1.4	Matériaux de revêtement	Frag	Fragments d'env. 0,26 cm d'épais. Rebord droit et biseauté. Gris foncé.	5	
10E01	5.1.1	Os	ossements	2	0	6.1.1.1	Mammifères	Frag	Fragments dont un avec traces de boucherie.	5	
10E01	5.1.1	Os	ossements	21	0	6.1.1.2	Oiseaux	Frag	Fragments.	5	
10E01	5.3.1.2	Simili verre	bouton	1	1	4.4.2	Attaches	Ent	Bouton à dos et face convexes. Quatre trous dans une dépression circulaire. 1 cm de diam. Imitation verre opaque blanc.	5	
10E01	5.3.1.2	Simili verre	bouton	1	1	4.4.2	Attaches	Ent	Bouton à dos et face convexes. Deux trous dans une dépression oblongue. 1 cm de diam. Imitation verre opaque blanc.	5	
10F01	1.1.1.33	TCG locale glaçure inc	bol ou terrine	4	1	4.1.99	Alimentation indéterminée	Frag	Fragments de rebord (2-jointifs) et de paroi. Pâte orange vif. Glaçure incolore d'aspect beige orangé.	5	
10F01	1.1.2.31	Creamware	contenant	1	0	4.99	Consommation ind.	Frag	Fragment de paroi. Sans décor apparent.	5	
10F01	1.1.2.51	Pearlware	contenant	1	1	4.99	Consommation ind.	Frag	Fragment de base à pied annulaire. Sans décor apparent. Bol?	5	
10F01	1.1.2.61	TCF blanche	bol	3	1	4.1.3.3	Alimentation, vaisselle de table	Frag	Fragments jointifs de rebord (2) et de paroi. Carène arrondie. Décor à l'éponge peint en bleu au-dessus de la carène. 12 cm de diam. estimé de rebord.	5	
10F01	1.1.2.61	TCF blanche	contenant	2	0	4.99	Consommation ind.	Frag	Fragments de paroi. Sans décor apparent. Peut-être le même objet.	5	
10F01	1.1.2.71	TCF blanche vitrifiée	assiette de service	1	1	4.1.3.4	Alimentation, vaisselle de service	Frag	Fragment rebord et de paroi épaisse. Sans décor apparent.	5	
10F01	2.1.1.9	V inc sans plomb non-id.	gobelet?	1	1	4.1.3.3	Alimentation, vaisselle de table	Frag	Fragment de rebord et de paroi plutôt mince.	5	
10F01	2.2.1.1	Verre teinté rég. vert	vitre	7	0	4.7.1.1	Matériaux de base-vitre	Frag	Fragments plats de teintes et d'épaisseurs différentes. Entre 0,12 cm et 0,20 cm d'épais.	5	
10F01	3.1.1.1	Fer ind	clou indéterminé	1	0	4.7.2.3	Fixations-clous	Frag	Clou dont la corrosion empêche une meilleure identification.	5	
10F01	3.1.1.12	Fer laminé	clou découpé	2	2	4.7.2.3	Fixations-clous	Ent	Clous de 3,5 cm et de 6 cm de long. Corrodés.	5	
10F01	3.2.2.2	Laiton étamé	épingle	1	1	1.5.8.1	Tissus, outils	Inc	Épingle à tête enroulée dont la pointe est absente.	5	
10F01	5.1.1	Os	ossements	26	0	6.1.1.1	Mammifères	Frag	Fragments dont trois avec traces de boucherie.	5	
10F01	5.1.1	Os	ossements	8	0	6.1.1.2	Oiseaux	Frag	Fragments.	5	
10F01	5.1.1	Os	ossements	18	0	6.1.1.5	Poissons	Frag	Fragments.	5	
10F01	5.1.2	Ivoire	dent	2	0	6.1.1.1	Mammifères	Ent	Dents entière et fragmentaire.	5	

Lot	Code mat.	Matériau	Objet	No. frag.	No. obj.	Code fonction	Fonction	Intégrité	Commentaires	No. Bte	No. Cat.
10F03	1.1.1.101	TCG Saintonge	contenant	1	0	4.99	Consommation ind.	Frag	Fragment de paroi. Pâte blanche légèrement beigeâtre contenant des particules ocreuses et des granules de quartz. Présence d'une glaçure plombifère appliquée sur engobe blanc très mince. La glaçure est incolore d'aspect jaunâtre et tachetée verte.	5	
10F03	1.1.1.3	TCG sans glaçure	contenant	2	0	4.99	Consommation ind.	Frag	Fragments de paroi. Pâte orange de teintes différentes. Locale ayant perdu sa glaçure? Objets différents.	5	
10F03	1.1.1.32	TCG locale glaçure verte	contenant	1	0	4.1.99	Alimentation indéterminée	Frag	Petit fragment de paroi. Pâte orange compacte. Une surface intérieure est recouverte d'une glaçure verte.	5	
10F03	1.1.1.33	TCG locale glaçure inc	bol ou terrine	1	1	4.1.99	Alimentation indéterminée	Frag	Fragment de rebord. Pâte orange granuleuse. La surface intérieure est recouverte d'une glaçure incolore d'aspect brun orangé.	5	
10F03	1.1.1.33	TCG locale glaçure inc	contenant	2	1	4.1.99	Alimentation indéterminée	Frag	Fragments de base circulaire à talon légèrement étalé (1) et de paroi. Pâte orange pâle, douce. La surface intérieure est recouverte d'une glaçure incolore d'aspect brun beigeâtre. Probablement le même objet.	5	
10F03	1.1.2.31	Creamware	contenant	3	0	4.99	Consommation ind.	Frag	Fragments de paroi dont deux jointifs. Sans décor apparent. Probablement le même objet. Bol?	5	
10F03	2.2.1.1	Verre teinté rég. vert	vitre	3	0	4.7.1.1	Matériaux de base-vitre	Frag	Fragments plats de teintes et d'épaisseurs différentes. Entre 0,14 cm et 0,18 cm d'épais. Verdâtre.	5	
10F03	3.1.1.1	Fer ind	clou indéterminé	7	0	4.7.2.3	Fixations-clous	Frag	Clous dont la corrosion empêche une meilleure identification.	5	
10F03	3.1.1.11	Fer forgé	clou forgé	3	3	4.7.2.3	Fixations-clous	Ent	Clous entiers (2-3,5 cm et 5 cm de long.) et incomplets (1-absence de la tête). Corrodés.	5	
10F03	5.1.1	Os	ossements	18	0	6.1.1.1	Mammifères	Frag	Fragments dont certains de petits mammifères.	5	
10F03	5.1.1	Os	ossements	1	0	6.1.1.5	Poissons	Frag	Fragment.	5	
10G01	1.1.1.3	TCG sans glaçure	contenant	1	0	4.99	Consommation ind.	Frag	Fragment de paroi. Pâte orange, douce. Probablement une locale ayant perdu sa glaçure?	5	
10G01	1.1.1.33	TCG locale glaçure inc	bol ou terrine	1	1	4.1.99	Alimentation indéterminée	Frag	Fragment de bec verseur. Pâte orange vif et compacte. L'intérieur est recouvert d'une glaçure incolore d'aspect brun.	5	
10G01	1.1.1.33	TCG locale glaçure inc	contenant	1	0	4.1.99	Alimentation indéterminée	Frag	Fragment de paroi. Pâte orange, douce. L'intérieur est recouvert d'une glaçure incolore d'aspect beige verdâtre.	5	
10G01	1.1.2.1	Faïence blanche	contenant	1	0	4.99	Consommation ind.	Frag	Fragment de paroi. Pâte de couleur saumon claire recouverte d'un épais émail blanc légèrement grisâtre. Sans décor apparent.	5	
10G01	1.1.2.31	Creamware	contenant	3	1	4.99	Consommation ind.	Frag	Fragments de rebord (1) et de paroi. Sans décor apparent. Au moins deux objets différents.	5	
10G01	1.1.2.51	Pearlware?	contenant	1	0	4.99	Consommation ind.	Frag	Petit fragment de paroi. Décor à motif indéterminé (floral) peint en bleu sur la paroi extérieure.	5	
10G01	1.1.2.61	TCF blanche	contenant	1	0	4.99	Consommation ind.	Frag	Petit fragment de paroi. Décor à motif indéterminé imprimé en bleu sur la paroi extérieure.	5	
10G01	1.2.1.72	GG Derbyshire 1	bouteille	1	1	4.10	Entreposage ind.	Frag	Fragment d'épaule tombante et d'amorce de col. Paroi mince. Corps cylindrique. L'intérieur ne porte pas de glaçure.	5	
10G01	2.1.4.7	V inc au plomb non-id.	bouteille	1	0	4.10	Entreposage ind.	Frag	Fragment de paroi de bouteille cylindrique. Aspect givré du verre, altération.	5	
10G01	5.1.1	Os	ossements	40	0	6.1.1.1	Mammifères	Frag	Fragments.	5	
10G01	5.2.1	Corne	corne	1	0	6.1.1.1	Mammifères	Frag	Corme de 12 cm de long.	5	
10G02	1.1.1.3	TCG sans glaçure	contenant	7	0	4.99	Consommation ind.	Frag	Fragments de paroi. Pâte orange de teintes différentes. Locale ayant perdu sa glaçure? Au moins trois objets différents.	5	

Lot	Code mat.	Matériau	Objet	No. frag.	No. obj.	Code fonction	Fonction	Inté-grité	Commentaires	No. Bte	No. Cat.
10G02	1.1.1.31	TCG avec glaçure	contenant	1	0	4.99	Consommation ind.	Frag	Petit fragment de paroi. Pâte rouge orangé et compacte. Glaçure incolore d'aspect brun foncé. Locale?	5	
10G02	1.1.1.33	TCG locale glaçure inc	bol ou terrine	3	1	4.1.99	Alimentation indéterminée	Frag	Fragments de rebord (1) et de paroi. Pâte orange vif plutôt compacte. Glaçure incolore d'aspect brun beigeâtre. Probablement le même objet.	5	
10G02	1.1.2.1	Faïence blanche	contenant	2	0	4.99	Consommation ind.	Frag	Petits fragments de paroi. Pâte rosée recouverte d'un épais émail blanc. Sans décor apparent. Objets différents.	5	
10G02	1.1.2.31	Creamware	contenant	4	0	4.99	Consommation ind.	Frag	Fragments de paroi. Sans décor apparent. Au moins deux objets différents.	5	
10G02	1.1.2.51	Pearlware	contenant	1	0	4.99	Consommation ind.	Frag	Minuscule fragment de paroi. Décor à motif indéterminé (floral) peint en bleu sur la paroi extérieure.	5	
10G02	2.2.1.1	Verre teinté rég. vert	vitre	3	0	4.7.1.1	Matériaux de base-vitre	Frag	Fragments plats de teintes et d'épaisseurs différentes. Entre 0,16 cm et 0,19 cm d'épais. Un plus verdâtre.	5	
10G02	2.99	Verre altéré	résidu	1	0	7.4	Témoins de combustion	Frag	Petit fragment de paroi. Probablement bouteille en verre col. vert.	5	
10G02	3.1.1.1	Fer ind	clou indéterminé	2	0	4.7.2.3	Fixations-clous	Frag	Clous dont la corrosion empêche une meilleure identification.	5	
10G02	3.1.1.1	Fer ind	anneau?	1	0	7.1	Indéterminé	Frag	Fragment d'anneau formé d'une bande plate (0,8 cm de larg.). Anneau corrodé d'env. 2,5 cm de diam.	5	
10G02	5.1.1	Os	ossements	8	0	6.1.1.1	Mammifères	Frag	Fragments. Peut-être un fragment d'oiseau.	5	
10G02	5.1.2	Ivoire	dent	1	0	6.1.1.1	Mammifères	Ent	Dent.	5	
10H01	1.1.1.3	TCG sans glaçure	brique	1	0	4.7.1.2	Matériaux de base-divers	Frag	Nodule à pâte orange vif.	5	
10H01	1.1.1.31	TCG avec glaçure	contenant	1	0	4.99	Consommation ind.	Frag	Fragment de paroi. Pâte orange plutôt compacte. Glaçure d'aspect brun beigeâtre. Locale?	5	
10H01	1.1.2.1	Faïence blanche	contenant	1	0	4.99	Consommation ind.	Frag	Fragment de paroi. Pâte chamois. Épais émail bleuté. Sans décor apparent.	5	
10H01	1.1.2.31	Creamware	contenant	1	0	4.99	Consommation ind.	Frag	Fragment de paroi. Trace d'un décor mocha noir dans une bande à l'engobe brun orangé.	5	
10H01	3.1.1.11	Fer forgé	clou forgé	1	1	4.7.2.3	Fixations-clous	Inc	Clou dont la pointe est absente. 7 cm de long. résid. Très corrodé.	5	
10H01	5.1.1	Os	ossements	2	0	6.1.1.1	Mammifères	Frag	Fragments.	5	
10J01	1.1.1.106	TCG n-e Angleterre 2	bol	1	1	4.1.1	Alimentation, préparation	Frag	Fragment de base circulaire à fond plat et de paroi à pâte rougeâtre et plutôt compacte. La surface intérieure est recouverte d'un engobe blanc et d'une glaçure incolore d'aspect jaune. La surface extérieure ne porte pas de glaçure.	5	
10J01	1.1.1.11	TCG chamois glaçure verte	contenant	1	0	4.99	Consommation ind.	Frag	Fragment de paroi. Pâte rosée contenant des particules ocreuses. Ayant perdu sa glaçure.	5	
10J01	1.1.1.3	TCG sans glaçure	pot à plantes	3	1	3.1	Agriculture/horticulture	Frag	Fragments de rebord (1) et de paroi. Pâte de couleur orange pâle. Probablement le même objet.	5	
10J01	1.1.1.3	TCG sans glaçure	pot à plantes-soucoupe	2	1	3.1	Agriculture/horticulture	Frag	Fragments de rebord et de base circulaire à fond plat. Pâte de couleur orange pâle. 13,5 cm de diam. de base.	5	
10J01	1.1.1.3	TCG sans glaçure	contenant	1	1	4.99	Consommation ind.	Frag	Fragment de rebord. Pâte orange. Locale ayant perdu la glaçure?	5	
10J01	1.1.1.31	TCG avec glaçure	contenant	1	0	4.99	Consommation ind.	Frag	Petit fragment de paroi. Pâte rouge mince et compacte. Glaçure incolore d'aspect brun foncé. Décor d'une mince bande à l'engobe d'aspect jaune. Locale?	5	
10J01	1.1.1.33	TCG locale glaçure inc	contenant	2	0	4.1.99	Alimentation indéterminée	Frag	Fragments de paroi. Pâte orange vif. L'intérieur est recouvert d'une glaçure incolore d'aspect beigeâtre. Objets différents.	5	

Lot	Code mat.	Matériau	Objet	No. frag.	No. obj.	Code fonction	Fonction	Inté-grité	Commentaires	No. Bte	No. Cat.
10J01	1.1.1.33	TCG locale glaçure inc	contenant	2	1	4.1.99	Alimentation indéterminée	Frag	Petits fragments de rebord (1) et de paroi. Pâte orange. Glaçure incolore d'aspect brun orangé	5	
10J01	1.1.2.114	TCF chamois glaçure brune	théière	7	1	4.1.3.6	Alimentation, vaisselle à usage spécifique	Frag	Fragments de bec verseur (un d'extrémité). Glaçure de type Rockingham. Décor moulé à motif de cannelures ressemblant à des grains de maïs. Même objet.	5	
10J01	1.1.2.31	Creamware	contenant	5	1	4.99	Consommation ind.	Frag	Fragments de base à pied annulaire (1) et de paroi. Sans décor apparent. Au moins trois objets différents.	5	
10J01	1.1.2.41	TCF argileuse blanche	pipe-tuyau	2	0	4.2.2	Tabac	Frag	Fragments de tuyau sans marque ni décor apparent. Un embout arrondi.	5	
10J01	1.1.2.41	TCF argileuse blanche	pipe-tuyau	1	0	4.2.2	Tabac	Frag	Fragment de tuyau. Marque imprimée en creux: (HENDER)SON/MO(NTREAL). Sans cartouche. Trace de carbonisation. 1847-1876.	5	
10J01	1.1.2.51	Pearlware	contenant	1	1	4.99	Consommation ind.	Frag	Minuscule fragment de rebord. Le dessus de la lèvre est peint en bleu.	5	
10J01	1.1.2.61	TCF blanche	tasse	5	1	4.1.3.3	Alimentation, vaisselle de table	Frag	Fragments de rebord et de paroi moulée de pans plats. Anse moulée de cannelures (env. 5 cm de haut. sur 1,1 cm de larg.). Décor à motif scénique (personnage-enfant? dans la nature) imprimé en vert sur la paroi extérieure. Tasse pour enfant? Quatre fragments jointifs.	5	
10J01	1.1.2.61	TCF blanche	tasse	1	0	4.1.3.3	Alimentation, vaisselle de table	Frag	Fragment de paroi moulée de pans plats. Inscription imprimée en noir dans un ovale rayonnant sur la paroi extérieure: A PRE(SENT)-FO(R)-JA(...). Tasse pour enfant.	5	
10J01	1.1.2.61	TCF blanche	tasse-anse	1	0	4.1.3.3	Alimentation, vaisselle de table	Frag	Fragment d'anse de 1,1 cm de larg. Ligne peinte en rose doré sur le dessus.	5	
10J01	1.1.2.61	TCF blanche	assiette de service	1	1	4.1.3.4	Alimentation, vaisselle de service	Frag	Fragment de rebord ondulé. Décor à motif Willow imprimé en bleu.	5	
10J01	1.1.2.61	TCF blanche	pot de chambre	3	1	4.5.1	Excrétion	Frag	Fragments de rebord étalé (2) et de base à pied annulaire arrondi. Sans décor apparent. Base de 13,5 cm de diam. Probablement le même objet.	5	
10J01	1.1.2.61	TCF blanche	contenant	1	0	4.99	Consommation ind.	Frag	Petit fragment de paroi. Décor à motif Willow imprimé en bleu. Légèrement altéré.	5	
10J01	1.1.2.61	TCF blanche	contenant	1	0	4.99	Consommation ind.	Frag	Fragment de paroi moulée de pans plats. Décor à motif de personnage féminin imprimé en noir sur la paroi extérieure. Trace d'un décor à motif indéterminé imprimé en noir, partiellement sur la paroi intérieure. Tasse?	5	
10J01	1.1.2.61	TCF blanche	contenant	3	0	4.99	Consommation ind.	Frag	Fragments de paroi moulée de cannelures. Décor à motif floral imprimé en flow blue sur la paroi extérieure.	5	
10J01	1.1.2.61	TCF blanche	contenant	1	0	4.99	Consommation ind.	Frag	Fragment de paroi. La surface extérieure est recouverte d'un engobe jaune et vert. Cette surface est moulée en relief à motif d'épi de maïs. L'intérieur est recouvert d'un engobe turquoise. Un fragment similaire dans 7B98.	5	
10J01	1.1.2.61	TCF blanche	contenant	16	1	4.99	Consommation ind.	Frag	Fragments de rebord (3) et de paroi. Sans décor apparent. Au moins six objets différents. Appartenant peut-être à des objets décrits précédemment.	5	
10J01	1.1.2.71	TCF blanche vitrifiée	soucoupe	3	1	4.1.3.3	Alimentation, vaisselle de table	Frag	Fragments de rebord, de base et de paroi. Paroi moulée de pans ovales et concaves. Puits central. Décor moulé en relief à motif du blé. Deux fragments jointifs. Modèle similaire dans 7B98.	5	

Lot	Code mat.	Matériau	Objet	No. frag.	No. obj.	Code fonction	Fonction	Inté-grité	Commentaires	No. Bte	No. Cat.
10J01	1.1.2.71	TCF blanche vitrifiée	soucoupe	4	1	4.1.3.3	Alimentation, vaisselle de table	Frag	Fragments de rebord, de base et de paroi. Puits central. Décor moulé en relief à motif de palmettes. Marque de fabrication moulée en creux sous le fond. Deux fragments jointifs. Modèle similaire dans 07B98.	5	
10J01	1.1.2.71	TCF blanche vitrifiée	bol	2	1	4.1.3.3	Alimentation, vaisselle de table	Frag	Fragments jointifs de rebord et de paroi moulée de pans. Sans décor apparent. Pour la préparation?	5	
10J01	1.1.2.71	TCF blanche vitrifiée	bol	1	1	4.1.3.3	Alimentation, vaisselle de table	Frag	Fragment de rebord et de paroi épaisse. Sans décor apparent. Pour la préparation?	5	
10J01	1.1.2.71	TCF blanche vitrifiée	contenant-anse	1	0	4.99	Consommation ind.	Frag	Fragment d'anse moulée de cannelures. 2 cm de larg.	5	
10J01	1.1.2.71	TCF blanche vitrifiée	contenant	1	0	4.99	Consommation ind.	Frag	Fragment de paroi. Sans décor apparent.	5	
10J01	1.1.2.91	TCF jaune glaçure claire	bol	1	1	4.1.3.3	Alimentation, vaisselle de table	Frag	Fragment de rebord et de paroi carénée (arrondie). Décor de bandes à l'engobe blanc et bleu sous la lèvre extérieure.	5	
10J01	1.1.2.91	TCF jaune glaçure claire	contenant	3	0	4.99	Consommation ind.	Frag	Fragments de paroi. Trace d'un décor d'une ligne à l'engobe brun pour deux fragments. Probablement le même objet.	5	
10J01	2.1.1.9	V inc sans plomb non-id.	cheminée de lampe?	1	0	4.8.2	Éclairage	Frag	Fragment de paroi mince.	5	
10J01	2.1.4.7	V inc au plomb non-id.	cheminée de lampe?	1	0	4.8.2	Éclairage	Frag	Fragment de paroi mince.	5	
10J01	2.2.1.1	Verre teinté rég. vert	bouteille	1	1	4.1.10	Entreposage ind.	Frag	Fragment de col. Verdâtre.	5	
10J01	2.2.1.1	Verre teinté rég. vert	bouteille	1	0	4.1.10	Entreposage ind.	Frag	Fragment de paroi.	5	
10J01	2.2.1.1	Verre teinté rég. vert	bouteille	1	0	4.1.10	Entreposage ind.	Frag	Fragment de paroi de bouteille rectangulaire. Inscription moulée en relief dans un pan légèrement concave: (NE)W YOR(K).	5	
10J01	2.2.1.1	Verre teinté rég. vert	vitre	30	0	4.7.1.1	Matériaux de base-vitre	Frag	Fragments plats de teintes et d'épaisseurs différentes. Entre 0,13 cm et 0,24 cm d'épais.	5	
10J01	2.2.1.1	Verre teinté rég. vert	cheminée de lampe?	3	0	4.8.2	Éclairage	Frag	Fragments de paroi mince. Probablement le même objet.	5	
10J01	2.2.1.4	Verre teinté rég. bleu	bouteille	8	1	4.1.10	Entreposage ind.	Frag	Fragment de base (1-4 cm de diam.) et de paroi de bouteille cylindrique. Cul concave peu profond. Certains fragments jointifs. Plaque de base. Même objet.	5	
10J01	2.3.1.1	V col transp vert foncé	bouteille à alcool	4	0	4.2.1.2	Boissons, conserv./entreposage	Frag	Fragments de paroi de bouteille cylindrique. Patinés. Au moins trois objets différents.	5	
10J01	2.3.1.1	V col transp vert foncé	bouteille à gin	1	0	4.2.1.2	Boissons, conserv./entreposage	Frag	Fragment de paroi de bouteille carrée. Patiné.	5	
10J01	2.3.1.6	V col transp bleu foncé	résidu	1	0	7.1	Indéterminé	Frag	Petit fragment mince.	5	
10J01	3.1.1.1	Fer ind	clou indéterminé	7	0	4.7.2.3	Fixations-clous	Frag	Clous dont la corrosion empêche une meilleure identification.	5	
10J01	3.1.1.1	Fer ind	plaque	3	0	7.1	Indéterminé	Frag	Fragments de plaques minces (tôle) très corrodées. Deux fragments rectangulaires dont un avec des rivets.	5	
10J01	3.1.1.12	Fer laminé	clou découpé	11	10	4.7.2.3	Fixations-clous	Ent	Clous entiers (3-entre 7,5 cm et 8 cm de long.), incomplets (2-absence de la pointe) et fragmentaires (5-tête et 1-pointe). Corrodés.	5	
10J01	3.1.1.13	Fer tréfilé	clou tréfilé	1	1	4.7.2.3	Fixations-clous	Ent	Clou de 6,5 cm de long. Corrodé.	5	
10J01	3.1.2	Métaux et alliages cuivreux	bande	1	0	7.1	Indéterminé	Frag	Fragment de bande rectangulaire. Une extrémité est recourbée à 90 degré. 8 cm de long. résid. sur 1,5 cm de larg. Corrodé.	5	
10J01	4.1.7	Schiste ou ardoise	résidu	3	0	4.7.1.4	Matériaux de revêtement	Frag	Petits fragments plats. Gris foncé (2) et rougeâtre (1).	5	
10J01	5.1.1	Os	ossements	24	0	6.1.1.1	Mammifères	Frag	Fragments dont quatre avec traces de boucherie. Un os de petit mammifère ou d'oiseau.	5	
10J01	5.1.4	Coquille	bivalve	1	0	6.1.2	Mollusques	Frag	Fragment de coquille de type huître.	5	
10J01	5.1.7	Graphite	mine-crayon	2	1	2.2	Moyens de communication	Frag	Mines à section circulaire (env. 0,45 et 0,51 cm de diam.). Une extrémité plus ou moins arrondie.	5	

Lot	Code mat.	Matériau	Objet	No. frag.	No. obj.	Code fonction	Fonction	Inté-grité	Commentaires	No. Bte	No. Cat.
10J01	5.3.1.1	Bakelite	peigne	2	2	4.5.2	Hygiène	Frag	Fragments de peigne à cadre rectangulaire et plat. 2,5 cm de haut. Objets différents.	5	
10J01	7.7	Fer et cuir	chaussure-talon	1	0	4.4.3	Chaussures	Frag	Talon composé de superposition de couches de cuir. Présence de petits clous ferreux. Env. 5,5 cm de larg.	5	
10J02	1.1.2.1	Faïence blanche	contenant	1	0	4.99	Consommation ind.	Frag	Petit fragment de paroi. Pâte rosé recouverte d'un émail blanc. Trace d'un décor à motif d'une ligne peinte en bleu.	5	
10J02	1.1.2.31	Creamware	contenant	1	0	4.99	Consommation ind.	Frag	Fragment de paroi. Sans décor apparent. Creamware tardif.	5	
10J02	1.1.2.51	Pearlware	bol ou tasse	1	1	4.1.3.3	Alimentation, vaisselle de table	Frag	Fragment de rebord. Décor d'une bande peinte en jaune entre des lignes peintes en brun, sous la lèvre extérieure. Décor d'une mince bande peinte en brun sous la lèvre intérieure.	5	
10J02	1.1.2.61	TCF blanche	contenant	1	0	4.99	Consommation ind.	Frag	Fragment de paroi. Sans décor apparent.	5	
10J02	3.1.1.1	Fer ind	clou indéterminé	1	0	4.7.2.3	Fixations-clous	Frag	Clou dont la corrosion empêche une meilleure identification. Découpé?	5	
10J02	3.1.1.1	Fer ind	plaque	7	0	7.1	Indéterminé	Frag	Fragments de plaques minces et informes (tôle) très corrodées.	5	
10J02	4.1.7	Schiste ou ardoise	résidu	1	0	4.7.1.4	Matériaux de revêtement	Frag	Petit fragment plat. Gris foncé.	5	
10J02	5.1.1	Os	ossements	1	0	6.1.1.1	Mammifères	Frag	Fragment.	5	
10J02	5.1.1	Os	ossements	15	0	6.1.1.2	Oiseaux	Frag	Fragments.	5	
10J02	5.3.1.1	Bakelite	peigne	1	1	4.5.2	Hygiène	Frag	Petit fragment de peigne à cadre rectangulaire et plat. 3 cm de haut.	5	
10J03	1.1.1.3	TCG sans glaçure	contenant	2	0	4.99	Consommation ind.	Frag	Fragments de paroi. Pâte orange de teintes différentes. Locale ayant perdu sa glaçure? Pot à plantes? Objets différents.	5	
10J03	1.1.2.31	Creamware	assiette	1	1	4.1.3.3	Alimentation, vaisselle de table	Frag	Petit fragment de rebord ondulé. Décor moulé en relief de type feather edge.	5	
10J03	1.1.2.31	Creamware	contenant	2	1	4.99	Consommation ind.	Frag	Fragments de rebord (1) et de paroi. Sans décor apparent. Objets différents.	5	
10J03	1.1.2.41	TCF argileuse blanche	pipe-fourneau	1	1	4.2.2	Tabac	Frag	Fourneau de petit format sans marque ni décor apparent. Présence d'un talon.	5	
10J03	1.1.2.61	TCF blanche	assiette ou soucoupe	3	1	4.1.3.3	Alimentation, vaisselle de table	Frag	Fragments de base et de fond. Décor à motif de vigne imprimé en bleu sur la paroi. Décor à motif floral imprimé en bleu sur le fond. Deux fragments jointifs.	5	
10J03	1.1.2.61	TCF blanche	contenant	3	0	4.99	Consommation ind.	Frag	Petits fragments de paroi. Décor à motif Willow imprimé en bleu. Au moins deux objets différents.	5	
10J03	1.1.2.61	TCF blanche	contenant	1	0	4.99	Consommation ind.	Frag	Petit fragment de paroi. Décor à motif Willow imprimé en vert.	5	
10J03	2.1.4.7	V inc au plomb non-id.	gobelet?	2	0	4.1.3.3	Alimentation, vaisselle de table	Frag	Fragments de paroi plutôt épaisse à pans plats. Probablement le même objet.	5	
10J03	2.2.1.1	Verre teinté rég. vert	vitre	1	0	4.7.1.1	Matériaux de base-vitre	Frag	Fragment plat légèrement patiné. 0,21 cm d'épais.	5	
10J03	3.1.1.1	Fer ind	clou indéterminé	1	0	4.7.2.3	Fixations-clous	Frag	Clou dont la corrosion empêche une meilleure identification.	5	
10J03	3.1.1.1	Fer ind	plaque	5	0	7.1	Indéterminé	Frag	Fragments de plaques minces et informes (tôle) très corrodées.	5	
10J03	3.1.1.11	Fer forgé	clou forgé	1	1	4.7.2.3	Fixations-clous	Inc	Clou de 5 cm de long. résid. Corrodé.	5	
10J03	3.1.1.12	Fer laminé	clou découpé	2	2	4.7.2.3	Fixations-clous	Ent	Clous de 5,5 cm de long. Corrodés.	5	
10J03	5.1.1	Os	ossements	9	0	6.1.1.1	Mammifères	Frag	Fragments dont trois avec traces de boucherie.	5	
10J03	5.1.1	Os	ossements	2	0	6.1.1.2	Oiseaux	Frag	Fragments.	5	
10J03	5.1.1	Os	ossements	2	0	6.1.1.5	Poissons	Frag	Fragments.	5	

Lot	Code mat.	Matériau	Objet	No. frag.	No. obj.	Code fonction	Fonction	Inté-grité	Commentaires	No. Bte	No. Cat.
10J03	5.1.4	Coquille	bivalve	3	0	6.1.2	Mollusques	Frag	Fragments de coquille de type huître.	5	
10K	1.1.1.33	TCG locale glaçure inc	bol ou terrine	1	0	4.1.99	Alimentation indéterminée	Frag	Fragment de base circulaire à fond plat. Pâte orange. Trace d'une glaçure incolore d'aspect brun légèrement verdâtre.	5	
10K	1.1.2.1	Faïence blanche	contenant	2	0	4.99	Consommation ind.	Frag	Fragments de paroi. Pâte chamois de teintes différentes. Un fragment sans émail. Un fragment avec une minuscule trace d'émail blanc. Objets différents.	5	
10K	2.2.1.1	Verre teinté rég. vert	vitre	1	0	4.7.1.1	Matériaux de base-vitre	Frag	Fragment plat légèrement patiné. 0,18 cm d'épais.	5	
10K	5.1.1	Os	ossements	2	0	6.1.1.1	Mammifères	Frag	Fragments dont un avec traces de boucherie.	5	
10L	1.1.1.31	TCG avec glaçure	contenant	1	0	4.99	Consommation ind.	Frag	Fragment de paroi près de la base. Corps circulaire. Pâte orange. Trace d'une glaçure altérée. Locale?	5	
10L	1.1.1.31	TCG avec glaçure	contenant	1	0	4.99	Consommation ind.	Frag	Petit fragment de paroi. Pâte orange foncé et compacte. Trace d'une glaçure d'aspect métallique. Locale?	5	
10L	1.1.1.32	TCG locale glaçure verte	contenant	1	0	4.1.99	Alimentation indéterminée	Frag	Petit fragment de paroi. Pâte orange. Trace d'une glaçure incolore d'aspect vert foncé.	5	
10L	1.1.2.1	Faïence blanche	contenant	2	0	4.99	Consommation ind.	Frag	Petits fragments de paroi. Pâte jaune claire ayant perdu l'émail. Probablement le même objet.	5	
10L	1.1.2.31	Creamware	assiette	4	1	4.1.3.3	Alimentation, vaisselle de table	Frag	Fragments de rebord (3) et de paroi. Sans décor apparent. Probablement le même objet.	5	
10L	1.1.2.51	Pearlware	assiette	3	0	4.1.3.3	Alimentation, vaisselle de table	Frag	Fragments de paroi. Sans décor apparent. Probablement le même objet.	5	
10L	2.1.4.7	V inc au plomb non-id.	gobelet?	1	1	4.1.3.3	Alimentation, vaisselle de table	Frag	Fragment de base circulaire à talon arrondi.	5	
10L	2.2.1.1	Verre teinté rég. vert	vitre	1	0	4.7.1.1	Matériaux de base-vitre	Frag	Petit fragment plat verdâtre et légèrement patiné. 0,21 cm d'épais.	5	
10L	2.3.1.1	V col transp vert foncé	bouteille à alcool	1	0	4.2.1.2	Boissons, conserv./entreposage	Frag	Fragment de paroi de bouteille cylindrique. Patiné.	5	
10L	3.1.1.1	Fer ind	bande	1	0	7.1	Indéterminé	Frag	Fragment de bande rectangulaire de 3 cm de larg. Très corrodée.	5	
10L	3.1.1.11	Fer forgé	clou forgé	3	3	4.7.2.3	Fixations-clous	Ent	Clous entiers (2-entre 6,5 cm et 7,5 cm de long.) et incomplets (1-absence de la tête). Corrodés.	5	
10L	4.1.7	Schiste ou ardoise	résidu	1	0	4.7.1.4	Matériaux de revêtement	Frag	Fragment bourgogne.	5	
10L	5.1.1	Os	ossements	13	0	6.1.1.1	Mammifères	Frag	Fragments dont deux avec traces de boucherie et un blanchi.	5	
10L	5.1.2	Ivoire	dent	1	0	6.1.1.1	Mammifères	Frag	Dent fragmentaire.	5	
10M01	1.1.1.3	TCG sans glaçure	brique	1	0	7.1	Indéterminé	Frag	Éclat à pâte orange plutôt vif. Grossière.	5	
10M01	1.1.1.3	TCG sans glaçure	contenant	2	0	4.99	Consommation ind.	Frag	Fragments de paroi. Pâte orange. Locale ayant perdu sa glaçure? Probablement le même objet.	5	
10M01	1.1.1.33	TCG locale glaçure inc	contenant	1	0	4.1.99	Alimentation indéterminée	Frag	Petit fragment de paroi. Pâte orange vif. Glaçure incolore d'aspect brun, luisante.	5	
10M01	1.1.1.33	TCG locale glaçure inc	contenant	1	0	4.1.99	Alimentation indéterminée	Frag	Fragment de paroi. Pâte orange plutôt compacte. Trace d'une glaçure incolore d'aspect beige jaunâtre.	5	
10M01	1.1.2.1	Faïence blanche	contenant	1	0	4.99	Consommation ind.	Frag	Fragment de paroi. Pâte chamois recouverte d'un épais émail blanc. Sans décor apparent. Poignée?	5	
10M01	1.1.2.31	Creamware	contenant	4	0	4.99	Consommation ind.	Frag	Fragments de paroi. Sans décor apparent. Au moins deux objets différents. Un fragment d'assiette?	5	
10M01	1.1.2.41	TCF argileuse blanche	pipe-tuyau	1	0	4.2.2	Tabac	Frag	Fragment de tuyau sans marque ni décor apparent.	5	
10M01	2.1.4.7	V inc au plomb non-id.	résidu	1	0	7.1	Indéterminé	Frag	Minuscule fragment patiné.	5	
10M01	2.2.1.1	Verre teinté rég. vert	vitre	5	0	4.7.1.1	Matériaux de base-vitre	Frag	Fragments plats de teintes et d'épaisseurs différentes. Entre 0,08 cm et 0,17 cm d'épais.	5	
10M01	5.1.1	Os	ossements	9	0	6.1.1.1	Mammifères	Frag	Fragments dont un avec traces de boucherie.	5	

Lot	Code mat.	Matériau	Objet	No. frag.	No. obj.	Code fonction	Fonction	Inté-grité	Commentaires	No. Bte	No. Cat.
10M02	1.1.1.3	TCG sans glaçure	contenant	3	0	4.99	Consommation ind.	Frag	Fragments de paroi. Pâte orange. Locale ayant perdu sa glaçure? Au moins deux objets différents.	5	
10M02	1.1.1.32	TCG locale glaçure verte	contenant	2	0	4.1.99	Alimentation indéterminée	Frag	Fragments de paroi. Pâte orange. Glaçure vert pâle. Probablement des objets différents.	5	
10M02	1.1.1.33	TCG locale glaçure inc	contenant	1	0	4.1.99	Alimentation indéterminée	Frag	Fragment de paroi. Pâte orange vif compacte. Glaçure incolore d'aspect brun.	5	
10M02	1.1.1.33	TCG locale glaçure inc	bol ou terrine	1	1	4.1.99	Alimentation indéterminée	Frag	Fragment de rebord. Pâte orange. Glaçure incolore d'aspect beigeâtre, légèrement altérée.	5	
10M02	1.1.2.31	Creamware	contenant	5	0	4.99	Consommation ind.	Frag	Fragments de paroi. Sans décor apparent. Au moins deux objets différents. Un fragment d'assiette?	5	
10M02	1.1.2.31	Creamware	pot?	1	1	4.99	Consommation ind.	Frag	Fragment de base à pied annulaire. Sans décor apparent.	5	
10M02	1.1.2.41	TCF argileuse blanche	pipe-tuyau	2	0	4.2.2	Tabac	Frag	Fragments de tuyau sans marque ni décor apparent.	5	
10M02	1.1.2.51	Pearlware	contenant	1	0	4.99	Consommation ind.	Frag	Petit fragment de paroi. Trace d'un décor à motif indéterminé peint en bleu.	5	
10M02	2.2.1.1	Verre teinté rég. vert	vitre	5	0	4.7.1.1	Matériaux de base-vitre	Frag	Fragments plats de teintes et d'épaisseurs différentes. Entre 0,10 cm et 0,14 cm d'épais. Un fragment patiné.	5	
10M02	3.1.1.11	Fer forgé	clou forgé	1	1	4.7.2.3	Fixations-clous	Ent	Clou de 6,5 cm de long. Très corrodé.	5	
10M02	5.1.1	Os	ossements	8	0	6.1.1.1	Mammifères	Frag	Fragments dont un avec traces de boucherie.	5	
10M02	5.1.2	Ivoire	dent	1	0	6.1.1.1	Mammifères	Ent	Dent.	5	
10M02	5.1.4	Coquille	bivalve	1	0	6.1.2	Mollusques	Frag	Fragment de coquille de type indéterminé.	5	
10M03	1.1.1.11	TCG chamois glaçure verte	contenant	1	1	4.99	Consommation ind.	Frag	Fragment de base circulaire. Pâte rosée. Trace d'une glaçure plombifère transparente de couleur verte plutôt foncée sur les surfaces.	5	
10M03	1.1.1.11	TCG chamois glaçure verte	contenant	1	0	4.99	Consommation ind.	Frag	Fragment de fond. Pâte légèrement rosée. Ayant perdu sa glaçure.	5	
10M03	1.1.1.11	TCG chamois glaçure verte	contenant	1	0	4.99	Consommation ind.	Frag	Fragment de paroi. Pâte grisâtre. Trace d'une glaçure plombifère transparent de couleur verte plutôt foncée sur la surface intérieure.	5	
10M03	1.1.1.3	TCG sans glaçure	brique	2	0	4.7.1.2	Matériaux de base-divers	Frag	Nodules à pâte orange plutôt vif. Grossière. Probablement le même objet.	5	
10M03	1.1.1.3	TCG sans glaçure	contenant	1	0	4.99	Consommation ind.	Frag	Fragment de paroi. Pâte orange. Locale ayant perdu sa glaçure?	5	
10M03	1.1.1.32	TCG locale glaçure verte	bol ou terrine	3	1	4.1.99	Alimentation indéterminée	Frag	Fragments de rebord (2) et de paroi. Pâte orange. Glaçure vert pâle. Probablement le même objet.	5	
10M03	1.1.1.33	TCG locale glaçure inc	bol ou terrine	1	1	4.1.99	Alimentation indéterminée	Frag	Fragment de rebord. Pâte orange foncé. Glaçure incolore d'aspect brun.	5	
10M03	1.1.1.33	TCG locale glaçure inc	contenant	1	0	4.1.99	Alimentation indéterminée	Frag	Fragment de paroi. Pâte orange foncé. Trace d'une glaçure incolore d'aspect beige jaunâtre.	5	
10M03	1.1.1.33	TCG locale glaçure inc	contenant	1	0	4.1.99	Alimentation indéterminée	Frag	Fragment de paroi épaisse (sillons de potier). Pâte orange vif. Glaçure incolore d'aspect brun orangé.	5	
10M03	1.1.2.31	Creamware	contenant	3	0	4.99	Consommation ind.	Frag	Fragments de paroi. Sans décor apparent. Objets différents.	5	
10M03	2.2.1.1	Verre teinté rég. vert	vitre	6	0	4.7.1.1	Matériaux de base-vitre	Frag	Fragments plats de teintes et d'épaisseurs différentes. Entre 0,11 cm et 0,22 cm d'épais.	5	
10M03	3.1.1.11	Fer forgé	hameçon	1	1	3.4	Pêche	Ent	Hameçon en forme de petit crochet. Il est constitué d'une tige circulaire disposant d'un oeillet, d'une hampe droite et d'une courbure en « U » terminée par une pointe droite munie d'un ardillon. 3,7 cm de haut. sur 1,5 cm de larg. sur 0,16 cm de diam. de tige. Corrodé.	5	3
10M03	3.1.1.11	Fer forgé	clou forgé	2	2	4.7.2.3	Fixations-clous	Inc	Clous dont la pointe est absente. Très corrodés.	5	
10M03	4.1.7	Schiste ou ardoise	résidu	1	0	7.1	Indéterminé	Frag	Fragment gris foncé.	5	

Lot	Code mat.	Matériau	Objet	No. frag.	No. obj.	Code fonction	Fonction	Intégrité	Commentaires	No. Bte	No. Cat.
10M03	5.1.1	Os	ossements	16	0	6.1.1.1	Mammifères	Frag	Fragments dont un avec traces de boucherie.	5	
10M03	5.1.2	Ivoire	dent	2	0	6.1.1.1	Mammifères	Ent	Dents.	5	
10M04	1.1.1.3	TCG sans glaçure	pot à plantes	1	0	3.1	Agriculture/horticulture	Frag	Petit fragment de paroi. Pâte de couleur orange.	5	
10M04	1.1.1.31	TCG avec glaçure	contenant	1	0	4.99	Consommation ind.	Frag	Fragment de paroi. Pâte orange pâle. Minuscule trace de glaçure d'aspect brun foncé. Locale?	5	
10M04	1.1.2.1	Faïence blanche	contenant	1	0	4.99	Consommation ind.	Frag	Petit fragment de paroi. Pâte chamois. Trace d'un émail bleuté. Sans décor apparent.	5	
10M04	1.1.2.31	Creamware	assiette ou soucoupe	1	1	4.1.3.3	Alimentation, vaisselle de table	Frag	Fragment de rebord. Sans décor apparent. Glaçure légèrement verdâtre. Shell edge peint en vert?	5	
10M04	5.1.1	Os	ossements	5	0	6.1.1.1	Mammifères	Frag	Petits fragments.	5	
10M05	5.1.1	Os	ossements	8	0	6.1.1.1	Mammifères	Frag	Fragments.	5	
10M05	5.1.1	Os	ossements	1	0	6.1.1.2	Oiseaux	Frag	Fragment.	5	
10M05	5.1.2	Ivoire	dent	2	0	6.1.1.1	Mammifères	Frag	Dents fragmentaires.	5	
10N01	1.1.1.106	TCG n-e Angleterre 2	contenant	1	0	4.99	Consommation ind.	Frag	Petit fragment de paroi à pâte rougeâtre. La surface intérieure est recouverte d'un engobe blanc et d'une glaçure incolore d'aspect jaune. La surface extérieure porte une glaçure incolore.	6	
10N01	1.1.1.11	TCG chamois glaçure verte	contenant	1	0	4.99	Consommation ind.	Frag	Fragment de paroi. Pâte légèrement rosée. Ayant perdu sa glaçure.	6	
10N01	1.1.1.3	TCG sans glaçure	contenant	1	0	4.99	Consommation ind.	Frag	Fragment de paroi. Pâte orange compacte. Locale ayant perdu sa glaçure? Pot à plantes?	6	
10N01	1.1.1.33	TCG locale glaçure inc	contenant	7	0	4.1.99	Alimentation indéterminée	Frag	Fragments de paroi. Pâte orange de teintes différentes. Glaçure incolore d'aspect brun, brun orangé et beige verdâtre. Au moins quatre objets différents.	6	
10N01	1.1.1.34	TCG locale glaç tachetée verte	contenant	1	0	4.1.99	Alimentation indéterminée	Frag	Fragment de paroi. Pâte orange plutôt compacte. L'intérieur est recouvert d'une glaçure tachetée verte.	6	
10N01	1.1.2.1	Faïence blanche	bol ou tasse?	1	1	4.1.3.3	Alimentation, vaisselle de table	Frag	Fragment de rebord évasé. Pâte chamois légèrement rosée recouverte d'un épais émail blanc. Sans décor apparent.	6	
10N01	1.1.2.31	Creamware	contenant	6	1	4.99	Consommation ind.	Frag	Fragments de base circulaire (1), de base à pied annulaire (1) et de paroi. Sans décor apparent. Au moins deux objets différents. Un fragment d'assiette?	6	
10N01	1.1.2.61	TCF blanche	bol	1	1	4.1.3.3	Alimentation, vaisselle de table	Frag	Fragment de rebord légèrement évasé et de paroi. Décor à l'éponge peint polychrome (mauve et rouge) à motif ouverts, en bande, sous la lèvre extérieure. 14 cm de diam. estimé.	6	
10N01	1.1.2.61	TCF blanche	contenant	1	0	4.99	Consommation ind.	Frag	Fragment de paroi. Décor à motif Willow imprimé en bleu.	6	
10N01	1.1.2.61	TCF blanche	contenant	7	1	4.99	Consommation ind.	Frag	Fragments de rebord (2), de rebord évasé (1) et de paroi. Sans décor apparent. Au moins trois objets différents.	6	
10N01	1.99	Céramique altérée	résidu	1	0	7.4	Témoins de combustion	Frag	Fragment informe. Brune foncé.	6	
10N01	2.1.1.9	V inc sans plomb non-id.	cheminée de lampe	3	1	4.8.2	Éclairage	Frag	Fragments de rebord droit dépoli (1) et de paroi. Deux fragments dont le verre à un aspect givré.	6	
10N01	2.2.1.1	Verre teinté rég. vert	vitre	2	0	4.7.1.1	Matériaux de base-vitre	Frag	Fragments plats de teintes et d'épaisseurs différentes. 0,13 cm et 0,16 cm d'épais.	6	
10N01	3.1.1.1	Fer ind	clou indéterminé	9	0	4.7.2.3	Fixations-clous	Frag	Clous dont la corrosion empêche une meilleure identification. Forgés?	6	
10N01	3.1.1.11	Fer forgé	clou forgé	1	1	4.7.2.3	Fixations-clous	Ent	Clou de 4 cm de long. Très corrodé.	6	
10N01	5.1.1	Os	ossements	24	0	6.1.1.1	Mammifères	Frag	Fragments dont deux avec traces de boucherie.	6	
10P	1.1.1.3	TCG sans glaçure	contenant	2	0	4.99	Consommation ind.	Frag	Petits éclats. Pâte orange foncé. Locale ayant perdu sa glaçure? Pot à plantes?	6	

Lot	Code mat.	Matériau	Objet	No. frag.	No. obj.	Code fonction	Fonction	Inté-grité	Commentaires	No. Bte	No. Cat.
10P	1.1.1.33	TCG locale glaçure inc	bol ou terrine	1	1	4.1.99	Alimentation indéterminée	Frag	Fragment de base circulaire à fond plat et talon légèrement étalé. Pâte orange. Glaçure incolore d'aspect beige jaunâtre.	6	
10P	1.1.2.31	Creamware	contenant	2	1	4.99	Consommation ind.	Frag	Fragments de base (1) et de paroi. Sans décor apparent. Probablement le même objet.	6	
10P	1.1.2.41	TCF argileuse blanche	pipe-tuyau	2	0	4.2.2	Tabac	Frag	Fragments de tuyau sans marque ni décor apparent.	6	
10P	1.1.2.41	TCF argileuse blanche	pipe-fourneau	1	0	4.2.2	Tabac	Frag	Minuscule fragment de fourneau. Inscription indéterminée moulée en relief: (...)URI(...).	6	
10P	2.2.1.1	Verre teinté rég. vert	vitre	1	0	4.7.1.1	Matériaux de base-vitre	Frag	Fragment plat. 0,18 cm d'épais.	6	
10P	3.1.1.1	Fer ind	clou indéterminé	2	0	4.7.2.3	Fixations-clous	Frag	Clous dont la corrosion empêche une meilleure identification. Forgés?	6	
10P	3.1.1.11	Fer forgé	clou forgé	1	1	4.7.2.3	Fixations-clous	Ent	Clou de 3,5 cm de long. Très corrodé.	6	
10P	4.3.2	Mortier	résidu	1	0	4.7.1.4	Matériaux de revêtement	Frag	Fragment de mortier blanc.	6	
10P	5.1.1	Os	ossements	8	0	6.1.1.1	Mammifères	Frag	Fragments.	6	
10P	5.1.2	Ivoire	dent	2	0	6.1.1.1	Mammifères	Frag	Dents fragmentaires.	6	
10Q01	1.1.1.101	TCG Saintonge?	contenant	1	0	4.99	Consommation ind.	Frag	Petit fragment de paroi. Pâte rose. Trace d'un engobe blanc et d'une glaçure d'aspect jaune.	6	
10Q01	1.1.2.31	Creamware	contenant	3	1	4.99	Consommation ind.	Frag	Petits fragments de base circulaire (1) et de paroi. Sans décor apparent. Au moins deux objets différents.	6	
10Q01	1.1.2.61	TCF blanche	contenant	1	0	4.99	Consommation ind.	Frag	Petit fragment de paroi. Sans décor apparent.	6	
10Q01	1.1.2.71	TCF blanche vitrifiée	contenant	1	0	4.99	Consommation ind.	Frag	Fragment de paroi moulée à corps circulaire. Sans décor apparent.	6	
10Q01	2.2.1.1	Verre teinté rég. vert	vitre	13	0	4.7.1.1	Matériaux de base-vitre	Frag	Fragments plats de teintes et d'épaisseurs différentes. Entre 0,12 cm et 0,15 cm d'épais. Un fragment patiné.	6	
10Q01	3.1.1.1	Fer ind	clou indéterminé	2	0	4.7.2.3	Fixations-clous	Frag	Clous dont la corrosion empêche une meilleure identification.	6	
10Q01	3.1.1.11	Fer forgé	clou forgé	1	1	4.7.2.3	Fixations-clous	Frag	Fragment de tête. Corrodé.	6	
10Q01	4.1.7	Schiste ou ardoise	résidu	1	0	7.1	Indéterminé	Frag	Minuscule fragment gris foncé.	6	
10Q01	5.1.1	Os	ossements	15	0	6.1.1.1	Mammifères	Frag	Fragments dont deux avec traces de boucherie.	6	
10Q01	5.1.1	Os	ossements	1	0	6.1.1.2	Oiseaux	Frag	Fragment.	6	
10Q01	5.1.6	Charbon	résidu	2	0	7.4	Témoins de combustion	Frag	Fragments de charbon minéral.	6	
10Q02	1.2.2.31	GF blanc homo glaç sal	assiette creuse	1	1	4.1.3.3	Alimentation, vaisselle de table	Frag	Fragment de rebord ondulé. Décor moulé en relief à motif grain d'orge sur le marli.	6*	
10Q02	3.1.1.1	Fer ind	clou indéterminé	1	0	4.7.2.3	Fixations-clous	Frag	Clou dont la corrosion empêche une meilleure identification.	6	
10Q02	3.1.1.1	Fer ind	résidu	1	0	7.1	Indéterminé	Frag	Résidu (bande?) carré, très corrodé. Env. 4 cm2.	6	
10Q02	4.1.7	Schiste ou ardoise	résidu	1	0	4.7.1.4	Matériaux de revêtement	Frag	Minuscule fragment gris foncé.	6	
10Q02	5.1.1	Os	ossements	3	0	6.1.1.1	Mammifères	Frag	Fragments dont un blanchi.	6	
10R01	1.1.1.11	TCG chamois glaçure verte	contenant	1	0	4.99	Consommation ind.	Frag	Fragment de paroi. Pâte de couleur rosée. La surface intérieure est recouverte d'une glaçure plombifère transparente de couleur verte. La surface intérieure (glaçure et pâte) est altérée par la chaleur.	6	
10R01	1.1.1.111	TCG avec engobe et glaçure	contenant	1	0	4.99	Consommation ind.	Frag	Fragment de paroi. Pâte orange. Trace d'un engobe blanc et d'une glaçure d'aspect jaune.	6	
10R01	1.1.1.3	TCG sans glaçure	contenant	2	0	4.99	Consommation ind.	Frag	Fragments de paroi. Pâte orange de teintes différentes. Locale ayant perdu sa glaçure? Pot à plantes? Objets différents.	6	
10R01	1.1.1.31	TCG avec glaçure	contenant	1	0	4.99	Consommation ind.	Frag	Fragment de paroi. Pâte orange. Trace d'une glaçure altérée, beigeâtre. Probablement locale.	6	
10R01	1.1.2.31	Creamware	assiette?	1	1	4.1.3.3	Alimentation, vaisselle de table	Frag	Minuscule fragment de rebord. Sans décor apparent.	6	

Lot	Code mat.	Matériau	Objet	No. frag.	No. obj.	Code fonction	Fonction	Inté-grité	Commentaires	No. Bte	No. Cat.
10R01	1.1.2.31	Creamware	contenant	1	0	4.99	Consommation ind.	Frag	Minuscule fragment de paroi. Sans décor apparent.	6	
10R01	1.2.1.81	GG Derbyshire 3	bouteille à cirage	1	1	4.9	Entretien	Frag	Fragment de goulot.	6	
10R01	3.1.1.11	Fer forgé	clou forgé	1	1	4.7.2.3	Fixations-clous	Frag	Fragment de tête. Corrodé.	6	
10R01	4.1.7	Schiste ou ardoise	résidu	1	0	4.7.1.4	Matériaux de revêtement	Frag	Petit fragment bourgogne.	6	
10R01	5.1.1	Os	ossements	6	0	6.1.1.1	Mammifères	Frag	Fragments.	6	
10R01	5.1.1	Os	ossements	1	0	6.1.1.2	Oiseaux	Frag	Fragment.	6	
10R01	5.1.2	Ivoire	dent	2	0	6.1.1.1	Mammifères	Frag	Dents fragmentaires.	6	
10S01	1.1.1.32	TCG locale glaçure verte	contenant	1	0	4.1.99	Alimentation indéterminée	Frag	Fragment de paroi. Pâte orange foncé plutôt compacte. Trace d'une glaçure verte.	6	
10S01	5.1.1	Os	ossements	2	0	6.1.1.1	Mammifères	Frag	Fragments dont un de mandibule avec dents.	6	
10S01	5.1.2	Ivoire	dent	3	0	6.1.1.1	Mammifères	Frag	Dents fragmentaires.	6	
10T01	1.1.1.106	TCG n-e Angleterre 2	jarre	9	1	4.1.4	Alimentation, conservation	Frag	Fragments de base à fond plat et petit pied étalé (2-jointifs), de rebord étalé (2) et de paroi à pâte rougeâtre et granuleuse. La surface intérieure est recouverte d'un engobe blanc et d'une glaçure incolore d'aspect jaune. La surface extérieure porte une glaçure incolore qui s'arrête au-dessus de la base. Présence d'une anse horizontale en forme de U (8 cm de larg. sur 6 cm de haut.). Base de 18 cm de diam. Trace de carbonisation sous le fond. Certains fragments jointifs.	7	
10T01	1.1.1.3	TCG sans glaçure	pot à plantes?	1	1	3.1	Agriculture/horticulture	Frag	Fragment de rebord. Pâte de couleur orange brunâtre.	7	
10T01	1.1.2.107	TCF rouge engobe glaç claire	tasse	4	1	4.1.3.3	Alimentation, vaisselle de table	Ent	Fragments jointifs d'une tasse à corps circulaire très légèrement évasé vers le haut. Base à fond légèrement en retrait et talon arrondi. Bande moulée en creux au-dessus de la base. L'intérieur est recouvert d'un engobe blanc. La surface extérieure est d'aspect brun doré. Décor d'une large bande à l'engobe bleu au centre de la paroi extérieure. Décor d'une bande à motif de points exécuté à la molette sous la lèvre extérieure. Décor d'une mince bande peinte en rose doré sous la lèvre intérieure. 6 cm de haut. Base de 5,5 cm de diam. 6 cm de diam. ext. de rebord. Anse de 5 cm de haut. sur 0,9 cm de larg. Lustreware. Fait partie d'un ensemble d'au moins deux tasses.		4
10T01	1.1.2.107	TCF rouge engobe glaç claire	tasse	5	1	4.1.3.3	Alimentation, vaisselle de table	Recon	Fragments jointifs d'une tasse à corps circulaire très légèrement évasé vers le haut. Base à fond légèrement en retrait et talon arrondi. Bande moulée en creux au-dessus de la base. L'intérieur est recouvert d'un engobe blanc. La surface extérieure est d'aspect brun doré. Décor d'une large bande à l'engobe bleu au centre de la paroi extérieure. Décor d'une bande à motif de points exécuté à la molette sous la lèvre extérieure. Décor d'une mince bande peinte en rose doré sous la lèvre intérieure. 6 cm de haut. Base de 5,5 cm de diam. 6 cm de diam. ext. de rebord. Anse de 5 cm de haut. sur 0,9 cm de larg. Lustreware. Fait partie d'un ensemble d'au moins deux tasses.		5

Lot	Code mat.	Matériau	Objet	No. frag.	No. obj.	Code fonction	Fonction	Inté-grité	Commentaires	No. Bte	No. Cat.
10T01	1.1.2.41	TCF argileuse blanche	pipe-fourneau	1	1	4.2.2	Tabac	Frag	Fourneau à registre d'étroites cannelures bordées de larges côtes couvrant approximativement le tiers supérieur du fourneau, surmontant une étroite bande lisse. Le bas du fourneau est recouvert de cannelures un peu plus larges cernées d'étroites. Éperon. Les côtes qui prennent leur origine à la jonction du fourneau avec le tuyau.	7	
10T01	1.1.2.51	Pearlware	contenant	1	1	4.99	Consommation ind.	Frag	Fragment de rebord cintré et de paroi légèrement renflé de contenant circulaire. Paroi mince. Décor d'une bande peinte en bleu. 7 cm de diam. d'ouv. Petit plat de service? Croisement réel avec 10T01 (ouest).	7	
10T01	1.1.2.61	TCF blanche	bol	24	1	4.1.3.3	Alimentation, vaisselle de table	Frag	Fragments de rebord (6) et de paroi carénée. Décor d'une bande à l'engobe bleu sous la lèvre extérieure. Décor d'une large bande à l'engobe gris dessous avec un décor à motif mocha noir à l'intérieur. Certains fragments jointifs. Croisement possible avec 10T01 (ouest).	7	
10T01	1.1.2.61	TCF blanche	tasse	4	1	4.1.3.3	Alimentation, vaisselle de table	Frag	Fragments jointifs de rebord et de base. Corps circulaire. Base à fond très légèrement en retrait et talon arrondi étalé. Anse rectangulaire de 1,6 cm de larg. dont les extrémités sont moulées en forme de palmettes. Décor d'une bande à l'engobe bleu sous la lèvre et au-dessus de la base extérieure. Décor d'une large bande à l'engobe gris au centre de la paroi. Décor à motif mocha noir à l'intérieur. Deux lignes incisées au-dessus de la base. 8,5 cm de diam. de base. 8 cm de haut.	7	
10T01	1.1.2.61	TCF blanche	bol	1	1	4.1.3.3	Alimentation, vaisselle de table	Frag	Fragment de rebord et de paroi carénée. Décor de deux bandes à l'engobe brun sous la lèvre extérieure et au-dessus de la carène. Décor d'une large bande à l'engobe bleu dessous avec un décor à motif mocha noir à l'intérieur. 22 cm de diam. d'ouv. estimé.	7	
10T01	1.1.2.61	TCF blanche	bol	6	1	4.1.3.3	Alimentation, vaisselle de table	Frag	Fragments jointifs de rebord (5) et de paroi carénée. Décor d'une alternance (3 fois) de trois minces bandes à l'engobe bleu au-dessus de la carène.	7	
10T01	1.1.2.61	TCF blanche	assiette creuse	4	1	4.1.3.3	Alimentation, vaisselle de table	Frag	Fragments de base (1) et de rebord ondulé (3). Décor à motif Willow imprimé en vert. 20 cm de diam. de rebord.	7	
10T01	1.1.2.61	TCF blanche	assiette	12	1	4.1.3.3	Alimentation, vaisselle de table	Frag	Fragments de base (1) et de rebord (11). Sans décor apparent. 24 cm de diam. de rebord. Croisement possible avec 10T1 (ouest).	7	
10T01	1.1.2.61	TCF blanche	tasse	57	6	4.1.3.3	Alimentation, vaisselle de table	Frag	Fragments de rebord (46), de base à petit pied annulaire droit (11) et de paroi (4). Paroi légèrement renflée vers la base. Sans décor apparent. Plusieurs fragments jointifs. Au moins six objets différents. 7,5 cm de haut. Base de 3,5 cm de diam.	7	
10T01	1.1.2.61	TCF blanche	soucoupe	23	1	4.1.3.3	Alimentation, vaisselle de table	Inc	Fragments de rebord (12) et de base (7) et de paroi (4). Paroi mince. Sans décor apparent. Marque indéterminée imprimée en creux sous le fond. Certains fragments jointifs. Probablement le même objet. Fait probablement partie du même ensemble que les tasses décrits dans le même lot.	7	

Lot	Code mat.	Matériau	Objet	No. frag.	No. obj.	Code fonction	Fonction	Intégrité	Commentaires	No. Bte	No. Cat.
10T01	1.1.2.61	TCF blanche	soucoupe	3	1	4.1.3.3	Alimentation, vaisselle de table	Frag	Fragments de rebord (1) et de paroi (2). Décor à motif de vigne imprimé en bleu sous la lèvre et au-dessus de la base. Deux fragments jointifs.	7	
10T01	1.1.2.61	TCF blanche	tasse	1	1	4.1.3.3	Alimentation, vaisselle de table	Frag	Fragment de base à petit pied annulaire arrondi. Décor à motif floral peint polychrome (vert et rouge) sur le fond. Motif étoilé moulé en creux sous le fond. 4,5 cm de diam.	7	
10T01	1.1.2.61	TCF blanche	tasse	3	1	4.1.3.3	Alimentation, vaisselle de table	Frag	Fragments de rebord dont deux jointifs. Décor à motif floral peint polychrome (vert, bleu et rouge) à l'éponge (motifs ouverts). Bande peinte en rose doré sous la lèvre extérieure. Trace de l'anse. Paroi moulée de pans plats.	7	
10T01	1.1.2.61	TCF blanche	bol ou tasse	6	1	4.1.3.3	Alimentation, vaisselle de table	Frag	Fragments de rebord (5-jointifs) et de paroi (1). Rebord légèrement évasé et paroi carénée. Décor peint en bleu à l'éponge au-dessus de la carène et en bande sous la lèvre intérieure.	7	
10T01	1.1.2.61	TCF blanche	tasse	8	1	4.1.3.3	Alimentation, vaisselle de table	Frag	Fragments jointifs de base, de rebord et de paroi. Anse de 5 cm de haut. sur de 1 cm de larg. Corps cylindrique, talon arrondi étalé, fond légèrement concave. Spirale moulée en relief sous le fond. Décor à motif scénique (jeune fille avec chat dans ses bras, arbres et maison) imprimé en rouge sur la paroi. Inscription imprimée en rouge au-dessus de la base: (THE PET) CAT. 6 cm de diam. sur 7,5 cm de haut. Tasse pour enfant. Même modèle en mauve dans le même lot. Modèle similaire dans 10E01.	7	
10T01	1.1.2.61	TCF blanche	tasse	7	1	4.1.3.3	Alimentation, vaisselle de table	Frag	Fragments jointifs de base, de rebord et de paroi. Anse de 5 cm de haut. sur de 0,9 cm de larg. Corps cylindrique, talon arrondi étalé, fond légèrement concave. Décor à motif scénique (jeune fille avec chat dans ses bras, arbres et maison) imprimé en mauve sur la paroi. Inscription imprimée en mauve au-dessus de la base: (THE PET) CAT. 7 cm de diam. sur 7,5 cm de haut. Tasse pour enfant. Même modèle en rouge dans le même lot. Modèle similaire dans 10E01.	7	
10T01	1.1.2.61	TCF blanche	tasse	9	1	4.1.3.3	Alimentation, vaisselle de table	Recon	Fragments jointifs de base (1), de rebord (6) et de paroi (2). Trace d'une anse de 1,3 cm de larg. Corps cylindrique, talon arrondi étalé, fond légèrement en retrait. Bande moulée en relief au-dessus de la base. Décor à motif scénique (campagne, château, personnages) imprimé en bleu sur la paroi extérieure. Décor à motif géométrique et floral, imprimé en bleu, en bande, sous la lèvre intérieure. Inscription imprimée en creux sous le fond: DAVENPORT. 7 cm de diam. sur 8 cm de haut.	7	*
10T01	1.1.2.61	TCF blanche	tasse	1	1	4.1.3.3	Alimentation, vaisselle de table	Frag	Fragment de base et de paroi moulée de pans plats. Fond légèrement en retrait. Trace d'une anse de 1,2 cm de larg. Décor à motif scénique orientale (éléphant, personnages) imprimé en mauve sur la paroi extérieure. 6,5 cm de diam.	7	

Lot	Code mat.	Matériau	Objet	No. frag.	No. obj.	Code fonction	Fonction	Inté-grité	Commentaires	No. Bte	No. Cat.
10T01	1.1.2.61	TCF blanche	tasse	2	1	4.1.3.3	Alimentation, vaisselle de table	Frag	Fragments de base et de rebord et de paroi. Trace d'une anse de 1 cm de larg. Corps cylindrique, talon arrondi étalé, fond légèrement en retrait. Bande moulée en relief au-dessus de la base. Décor à motif indéterminé imprimé en noir sur la paroi extérieure. 6,3 cm de diam. sur 8 cm de haut. Probablement le même objet.	7	
10T01	1.1.2.61	TCF blanche	tasse	1	1	4.1.3.3	Alimentation, vaisselle de table	Inc	Fragment de base, de rebord et de paroi moulée de pans plats. Trace de l'anse de 1,1 cm de larg. Fond légèrement concave. Inscription imprimée en noir sur la paroi dans deux ovales à motifs géométriques: A PRESENT FOR ROBERT. 6,5 cm de diam. sur 7 cm de haut. Tasse pour enfant.		6
10T01	1.1.2.61	TCF blanche	assiette miniature	4	1	4.8.5	Décoration?	Recon	Fragments jointifs de base et de rebord. Décor moulé en relief à motif de marguerites sur le marli. Décor à motif scénique (personnages, pelles et voilier) imprimé en noir sur le fond. Inscription imprimée en noir sous le motif: CALIFORNIA DIGGING'S. F imprimé en mauve sous le fond. 10,5 cm de diam. de rebord. 5 cm de diam. de base. Délicat. Assiette commémorative. Gold Rush; JT & Fils. http://ancientpoint.com/inf/184267-antique_jt_sons_transferware_california_gold_rush_mining_minia_ture_cup_plate.html		7
10T01	1.1.2.61	TCF blanche	bol?	1	1	4.1.3.3	Alimentation, vaisselle de table	Frag	Fragment de base à pied annulaire arrondi. Sans décor apparent. Base d'env. 6 cm de diam.	7	
10T01	1.1.2.61	TCF blanche	assiette	8	1	4.1.3.3	Alimentation, vaisselle de table	Comp	Fragments jointifs de rebord et de base. Décor à motif Willow imprimé en bleu. Petit format. 15 cm de diam. de rebord.	7	*
10T01	1.1.2.61	TCF blanche	assiette	2	1	4.1.3.3	Alimentation, vaisselle de table	Recon	Fragments jointifs de rebord ondulé et de base. Décor à motif Willow imprimé en bleu. Petit format. 15,5 cm de diam. de rebord.	7	*
10T01	1.1.2.61	TCF blanche	assiette creuse	4	1	4.1.3.3	Alimentation, vaisselle de table	Recon	Fragments jointifs de rebord et de base. Décor à motif Willow imprimé en bleu. Inscription imprimée en bleu dans un ruban sous le fond: WARRANTED STAFFORDSHIRE T.S. & Co. Env. 24 cm de diam. de rebord.	7	
10T01	1.1.2.61	TCF blanche	assiette creuse	6	1	4.1.3.3	Alimentation, vaisselle de table	Recon	Fragments jointifs de rebord, de base et de fond. Décor à motif Willow imprimé en bleu. Env. 24 cm de diam. de rebord.	7	
10T01	1.1.2.61	TCF blanche	assiette creuse	3	1	4.1.3.3	Alimentation, vaisselle de table	Recon	Fragments jointifs de rebord, de base et de fond. Décor à motif Willow imprimé en bleu.	7	
10T01	1.1.2.61	TCF blanche	assiette	16	1	4.1.3.3	Alimentation, vaisselle de table	Recon	Fragments de rebord (11), de base (2), de fond (1) et de paroi (2). Décor à motif Willow imprimé en bleu. Trois fragments jointifs. Le fragment de fond porte une inscription indéterminée moulée en creux. Un fragment de rebord à une inscription imprimée en bleu dans un ruban sous la lèvre extérieure. Certains fragments appartenant peut-être à des objets décrits dans ce lot. Au moins trois objets différents.	7	
10T01	1.1.2.61	TCF blanche	assiette de service	3	1	4.1.3.4	Alimentation, vaisselle de service	Frag	Fragments de rebord. Décor moulé à motif shell edge rehaussé d'une bande peinte en bleu. Croisement réel avec 10T01 (ouest).	7	

Lot	Code mat.	Matériau	Objet	No. frag.	No. obj.	Code fonction	Fonction	Intégrité	Commentaires	No. Bte	No. Cat.
10T01	1.1.2.61	TCF blanche	pot de chambre	9	1	4.5.1	Excrétion	Frag	Fragments de rebord étalé (3), de base à pied annulaire droit (1) et paroi. Sans décor apparent. Base de 13,5 cm de diam. Certains fragments jointifs.	7	
10T01	1.1.2.61	TCF blanche	contenant	3	1	4.99	Consommation ind.	Frag	Fragments jointifs de base à pied annulaire arrondi. Sans décor apparent. 11,5 cm de diam. Pot de chambre?	7	
10T01	1.1.2.61	TCF blanche	contenant à anse	1	0	4.99	Consommation ind.	Frag	Fragment de paroi à corps plutôt globulaire. Trace d'une anse à attache en forme de palmette (1,8 cm de larg.). Décor à motif indéterminé peint en bleu (éponge?).	7	
10T01	1.1.2.61	TCF blanche	contenant	2	0	4.99	Consommation ind.	Frag	Petits fragments jointifs de paroi. Décor à motif de palmette imprimé en bleu.	7	
10T01	1.1.2.61	TCF blanche	contenant	1	0	4.99	Consommation ind.	Frag	Fragment de paroi. Décor à motifs géométriques imprimé en noir.	7	
10T01	1.1.2.61	TCF blanche	contenant-couvercle	1	0	4.99	Consommation ind.	Frag	Fragment de couvercle circulaire et bombé. Poignée de type bouton au centre, résidu de la tige circulaire de 1,7 cm de diam. Sans décor apparent. Couvercle d'env. 8 cm de diam.	7	
10T01	1.1.2.61	TCF blanche	contenant	33	1	4.99	Consommation ind.	Frag	Fragments de rebord (1), de base (2), de fond (1) et de paroi. Sans décor apparent. Appartenant peut-être à des objets décrits précédemment. Au moins cinq objets différents.	7	
10T01	1.1.2.71	TCF blanche vitrifiée	assiette	2	1	4.1.3.3	Alimentation, vaisselle de table	Inc	Fragments jointifs de base et de rebord. Paroi moulée de pans légèrement en relief. Inscription imprimée en creux, en ovale: J & G MEAKIN PEARLCHIN(A). Base de 14 cm de diam. 23,5 cm de diam. de rebord. Post 1851. http://www.thepotteries.org/mark/m/meakin_jg.html	7	
10T01	1.1.2.71	TCF blanche vitrifiée	assiette	3	1	4.1.3.3	Alimentation, vaisselle de table	Frag	Fragments de base et de rebord. Décor à motif du blé (clochettes) moulé en relief sur le marli. 19,5 cm de diam. de rebord. 11 cm de diam. de base.	7	
10T01	1.1.2.71	TCF blanche vitrifiée	soucoupe	7	1	4.1.3.3	Alimentation, vaisselle de table	Comp	Fragments jointifs avec puits central. Paroi moulée de petits pans concaves. Décor à motif du blé moulé en relief sous la lèvre. Inscription indéterminée imprimée en creux sous le fond dans un ovale avec la représentation de Britannia. 16 cm de diam. de rebord. 8 cm de diam. de base.	7	*
10T01	1.1.2.71	TCF blanche vitrifiée	soucoupe	7	1	4.1.3.3	Alimentation, vaisselle de table	Inc	Fragments de rebord (6), de base (2) et de fond. Puits central. Décor à motif de feuillage et de volutes moulé en relief sur la paroi et sous la lèvre. Inscription indéterminée imprimée en noir sous le fond, sous un motif de lion (armoiries royales?): STONE CHINA-J.W. FANKHURST & Co-HANLEY. Certains fragments jointifs. Forme un ensemble avec les tasses décrites dans le même lot. 1850-1883- http://www.thepotteries.org/allpotters/783.htm	7	
10T01	1.1.2.71	TCF blanche vitrifiée	assiette	2	1	4.1.3.3	Alimentation, vaisselle de table	Inc	Fragments jointifs de rebord et de base. Marli moulé de pans très légèrement concave. Inscription indéterminée moulée en creux sous le fond. Paroi mince. 11 cm de diam. de base.	7	

Lot	Code mat.	Matériau	Objet	No. frag.	No. obj.	Code fonction	Fonction	Inté-grité	Commentaires	No. Bte	No. Cat.
10T01	1.1.2.71	TCF blanche vitrifiée	tasse	4	1	4.1.3.3	Alimentation, vaisselle de table	Comp	Fragments jointifs de rebord légèrement évasé et de base à petit pied annulaire droit. Corps circulaire légèrement trapu. Décor à motif de feuillage et de volutes moulé en relief sur la paroi et sous la lèvre. Anse moulée avec repose-pouce de 8 cm de haut. sur 1 cm de larg. 8,5 cm de haut. Base de 4,5 cm de diam. Forme un ensemble avec l'assiette décrite dans le même lot. 1850-1883- http://www.thepotteries.org/allpotters/783.htm	7	
10T01	1.1.2.71	TCF blanche vitrifiée	tasse	6	1	4.1.3.3	Alimentation, vaisselle de table	Comp	Fragments jointifs de rebord légèrement évasé et de base à petit pied annulaire droit. Corps circulaire légèrement trapu. Décor à motif de feuillage et de volutes moulé en relief sur la paroi et sous la lèvre. Anse moulée avec repose-pouce de 8 cm de haut. sur 1 cm de larg. 8,5 cm de haut. Base de 4,5 cm de diam. Forme un ensemble avec l'assiette décrite dans le même lot. 1850-1883- http://www.thepotteries.org/allpotters/783.htm	7	
10T01	1.1.2.71	TCF blanche vitrifiée	tasse	4	1	4.1.3.3	Alimentation, vaisselle de table	Frag	Fragments de rebord légèrement évasé. Décor à motif de feuillage et de volutes moulé en relief sur la paroi et sous la lèvre. Forme un ensemble avec l'assiette décrite dans le même lot. 1850-1883- http://www.thepotteries.org/allpotters/783.htm	7	
10T01	1.1.2.71	TCF blanche vitrifiée	bol	4	0	4.1.3.3	Alimentation, vaisselle de table	Frag	Fragments de base à pied annulaire droit (1) et de rebord évasé (3). Sans décor apparent. Teinte légèrement crème. Paroi épaisse. Croisement réel avec 10T1 (ouest). Pour la préparation?	7	
10T01	1.1.2.71	TCF blanche vitrifiée	bol?	4	1	4.1.3.3	Alimentation, vaisselle de table	Frag	Fragments de rebord dont deux jointifs. Sans décor apparent. Pour la préparation?	7	
10T01	1.1.2.71	TCF blanche vitrifiée	tasse-anse	2	0	4.1.3.3	Alimentation, vaisselle de table	Frag	Fragments d'anse de 1 cm de larg. Sans décor apparent. Objets différents.	7	
10T01	1.1.2.71	TCF blanche vitrifiée	assiette de service	1	1	4.1.3.4	Alimentation, vaisselle de service	Frag	Fragment de rebord. Sans décor apparent.	7	
10T01	1.1.2.71	TCF blanche vitrifiée	bol	1	1	4.5.1	Excrétion	Frag	Fragment jointif de rebord et de paroi moulée de pans. Sans décor apparent. Même modèle dans 10J01. Pour la préparation?	7	
10T01	1.1.2.71	TCF blanche vitrifiée	broc	11	1	4.5.2	Hygiène	Frag	Fragments de base à pied annulaire arrondie (3-jointifs), de bec verseur large à rebord ondulé (3) et de paroi (5). Talon plat. Décor moulé en relief à motif indéterminé sur la paroi. Certains fragments jointifs.	7	
10T01	1.1.2.71	TCF blanche vitrifiée	contenant	21	1	4.99	Consommation ind.	Frag	Fragments de rebord (5), de base (3), de fond (4) et de paroi. Sans décor apparent. Appartenant peut-être à des objets décrits précédemment. Au moins cinq objets différents.	7	
10T01	1.1.2.80	TCF colorée dans la masse	contenant?	1		4.99	Consommation ind.	Frag	Petit fragment de paroi. Décor moulé en relief à motif indéterminé.	7	
10T01	1.1.2.91	TCF jaune glaçure claire	bol	3	1	4.1.3.3	Alimentation, vaisselle de table	Frag	Fragments jointif de rebord (2) et de paroi carénée. Décor de trois lignes à l'engobe bleu entre trois lignes à l'engobe blanc, sous la lèvre extérieure. 20 cm de diam. estimé.	7	
10T01	1.1.2.91	TCF jaune glaçure claire	bol	1	1	4.1.3.3	Alimentation, vaisselle de table	Frag	Fragment de rebord et de paroi. Décor d'une ligne à l'engobe bleu pâle sous la lèvre extérieure.	7	

Lot	Code mat.	Matériau	Objet	No. frag.	No. obj.	Code fonction	Fonction	Inté-grité	Commentaires	No. Bte	No. Cat.
10T01	1.1.2.91	TCF jaune glaçure claire	coquetier	2	1	4.1.3.6	Alimentation, vaisselle à usage spécifique	Recon	Fragments jointif de base circulaire, conique, tige circulaire, de coupe et de rebord. Décor de deux lignes incisée et rehaussées d'engobe bleu sous la lèvre extérieure. L'intérieur est recouvert d'un engobe blanc. Base de 4 cm de diam. 6 cm de haut. 5 cm de diam. d'ouv. Croisement réel avec 10T01 (ouest).	7	*
10T01	1.1.2.91	TCF jaune glaçure claire	pot de chambre	1	0	4.5.1	Excrétion	Frag	Fragment de rebord étalé et de paroi. La lèvre est recouverte d'une bande à l'engobe blanc. Décor à motif d'une bande à l'engobe blanc entre deux minces bandes à l'engobe bleu sur la paroi. Croisement réel avec 10T01 (ouest).	7	
10T01	1.1.2.91	TCF jaune glaçure claire	contenant	3	1	4.99	Consommation ind.	Frag	Fragments jointifs de base circulaire à pied annulaire. 11,5 cm de diam.	7	
10T01	1.2.1.72	GG Derbyshire 1	contenant	1	0	4.99	Consommation ind.	Frag	Fragment de paroi. Corps cylindrique. Un enduit beige clair et luisant recouvre l'intérieur.	7	
10T01	1.3.5.11	PF parian sans glaç	statuette	1	1	4.8.5	Décoration	Ent	Statuette reposant sur une base carrée et représentant un ange avec un genou au sol et les mains jointes en prière. Base de 1,5 cm2. 3 cm de hauteur. Blanche.		8
10T01	2.1.4.7	V inc au plomb non-id.	gobelet	7	1	4.1.3.3	Alimentation, vaisselle de table	Recon	Fragments de base, de rebord et de paroi. Corps légèrement évasé vers le haut. Pans concaves sur la paroi. Fond en retrait, talon plat. 11 cm de haut. Base de 6,5 cm de diam. Certains fragments jointifs. Légèrement patinés.	7	
10T01	2.1.4.7	V inc au plomb non-id.	bouteille	7	0	4.10	Entreposage ind.	Frag	Fragments de fond et de paroi de bouteille cylindrique. Au moins deux objets différents.	7	
10T01	2.1.4.7	V inc au plomb non-id.	bouteille	2	1	4.10	Entreposage ind.	Frag	Petits fragments de goulot à rebord étalé (1) et d'épaule. Paroi mince.	7	
10T01	2.1.4.7	V inc au plomb non-id.	cheminée de lampe	36	2	4.8.2	Éclairage	Frag	Fragments de rebord (3) et de paroi mince. Au moins trois objets différents. Certains fragments s'associent peut-être à la bouteille à rebord étalé.	7	
10T01	2.2.1.1	Verre teinté rég. vert	bouteille	1	0	4.10	Entreposage ind.	Frag	Fragment de paroi mince de bouteille cylindrique.	7	
10T01	2.2.1.1	Verre teinté rég. vert	bouteille	2	0	4.10	Entreposage ind.	Frag	Fragments de paroi mince de bouteille cylindrique. Verdâtre. Objets différents.	7	
10T01	2.2.1.1	Verre teinté rég. vert	bouteille	1	1	4.10	Entreposage ind.	Frag	Fragment d'épaule tombante de bouteille carrée ou rectangulaire. Verdâtre.	7	
10T01	2.2.1.1	Verre teinté rég. vert	bouteille	1	0	4.10	Entreposage ind.	Frag	Fragment de paroi aux coins chanfreinés de bouteille carrée ou rectangulaire.	7	
10T01	2.2.1.1	Verre teinté rég. vert	vitre	96	0	4.7.1.1	Matériaux de base-vitre	Frag	Fragments plats de teintes et d'épaisseurs différentes. Entre 0,10 cm et 0,23 cm d'épais.	7	
10T01	2.2.1.1	Verre teinté rég. vert	bouteille	2	1	4.10	Entreposage ind.	Comp	Fragments jointifs de bouteille carrée. Les coins sont moulés en relief à motif de cordon. Épaule de type champenoise, col cylindrique, lèvre évasée, fond plat. Motif de rose sur sa tige avec feuillage moulé en relief sur chaque face. Présence de bulles dans le verre. Base de cm2. 16 cm de haut. 0,9 cm de diam. d'ouv. Pour huile? Pour produit de beauté?		9
10T01	2.2.1.3	Verre teinté rég. turquoise	fiolle	3	1	4.10	Entreposage ind.	Frag	Fragments de base à fond plat et de paroi de fiole cylindrique. 2,5 cm de diam. Médication?	7	

Lot	Code mat.	Matériau	Objet	No. frag.	No. obj.	Code fonction	Fonction	Inté-grité	Commentaires	No. Bte	No. Cat.
10T01	2.2.1.3	Verre teinté rég. turquoise	bouteille à médicament	3	1	4.3	Médication?	Frag	Fragments d'une base et d'un goulot d'une bouteille rectangulaire à chanfreins plats et à 4 pans en retrait. Cul presque plat, talon chanfreiné, épaule tombante, col cylindrique, extrémité de type Davis. Inscription moulée sur trois pans : (DAVIS), (PAIN K)ILLER, VEGETABLE. Bouteille soufflée dans un moule en deux parties, trace du pontil. Base de 4 cm de long. sur 2,5 cm de larg. 1 cm de diam. d'ouv. Deux fragments jointifs.	7	
10T01	2.2.1.4	Verre teinté rég. bleu	bouteille	1	0	4.10	Entreposage ind.	Frag	Fragment de paroi de bouteille cylindrique.	7	
10T01	2.3.1.1	V col transp vert foncé	bouteille à alcool	1	1	4.2.1.2	Boissons, conserv./entreposage	Frag	Fragment de paroi mince de bouteille cylindrique.	7	
10T01	2.3.2.6	V col opaque bleu	bouton	1	1	4.4.2	Attaches	Inc	Bouton à oeillet (absent) composé d'un disque plat. Le dessus plat est moulé de losanges. 1,3 cm de diam. Bleu cobalt.	7	
10T01	2.3.2.6	V col opaque bleu	perle	1	1	4.4.6	Parures et bijoux	Ent	Perle tubulaire légèrement renflée au centre et formée d'une tige de verre torsadée. Patiné. 1,7 cm de long. 0,5 cm au centre. 0,4 cm de diam. aux extrémités.	7	*
10T01	3.1.1.1	Fer ind	clou indéterminé	3	0	4.7.2.3	Fixations-clous	Frag	Clous dont la corrosion empêche une meilleure identification.	7	
10T01	3.1.1.12	Fer laminé	clou découpé	4	3	4.7.2.3	Fixations-clous	Frag	Clous fragmentaires (3-tête et 1-pointe). Corrodés.	7	
10T01	3.1.2	Métaux et alliages cuivreux	marmite?	20	1	4.1.2	Alimentation, cuisson	Frag	Fragments de rebord enroulé (1) et de paroi mince. Très petits fragments minces et corrodés.	7	
10T01	3.1.2	Métaux et alliages cuivreux	monnaie?	1	1	5.2	Commerce	Ent	Monnaie (?) dont la corrosion empêche une meilleure identification. Très corrodée. 2,9 cm de diam. 0,12 cm d'épais.	7	
10T01	4.1.7	Schiste ou ardoise	tuile	4	1	4.7.1.4	Matériaux de revêtement	Frag	Fragments dont deux fragments de rebord taillé. Un fragment avec trou de clou. Gris foncé.	7	
10T01	5.1.1	Os	ossements	2	0	6.1.1.1	Mammifères	Frag	Fragments avec traces de boucherie.	7	
10T01	5.1.1	Os	ossements	8	0	6.1.1.2	Oiseaux	Frag	Fragments.	7	
10T01	5.1.1	Os	ossements	18	0	6.1.1.5	Poissons	Frag	Fragments.	7	
10T01	5.1.7	Graphite	mine-crayon	1	1	2.2	Moyens de communication	Frag	Mine à section circulaire (env. 0,5 cm de diam.). 2,9 cm de long.	7	
10T01	5.3.1.1	Bakelite?	peigne	4	1	4.5.2	Hygiène	Frag	Fragments de peigne à cadre rectangulaire et plat. 2,8 cm de haut. Probablement le même objet.	7	
10T01	5.3.1.1	Bakelite	peigne	3	1	4.5.2	Hygiène	Frag	Fragments de peigne à cadre rectangulaire et plat. 2,4 cm de haut. Peut-être le même objet.	7	
10T01	5.3.1.1	Bakelite	peigne	1	1	4.5.2	Hygiène	Frag	Fragment de peigne à cadre rectangulaire et plat. 2,9 cm de haut.	7	
10T01	5.3.1.2	Simili verre	bouton	1	1	4.4.2	Attaches	Ent	Bouton à dos et face convexes. Quatre trous dans une dépression circulaire. 1 cm de diam. Imitation verre opaque blanc.	7	
10T01	5.3.1.2	Simili verre	bouton	1	1	4.4.2	Attaches	Ent	Bouton à dos et face convexes. Quatre trous dans une dépression circulaire. Rebord arrondi. 1,1 cm de diam. Imitation verre opaque blanc.	7	
10T01	5.3.1.2	Simili verre	bouton	1	1	4.4.2	Attaches	Ent	Bouton à dos et face convexes. Quatre trous dans une dépression circulaire. Le rebord est moulé de petites sphères. 1 cm de diam. Imitation verre opaque blanc.	7	
10T01	5.3.1.2	Simili verre	bouton	1	1	4.4.2	Attaches	Ent	Bouton à dos et face convexes. Quatre trous dans une dépression circulaire. Le dessus porte un décor floral (petits points) imprimé en bourgogne. 1,1 cm de diam. Imitation verre opaque blanc.	7	

Lot	Code mat.	Matériau	Objet	No. frag.	No. obj.	Code fonction	Fonction	Inté-grité	Commentaires	No. Bte	No. Cat.
10T01	7.7	Fer et cuir	chaussure	2	0	4.4.3	Chaussures	Frag	Fragments d'un même talon de semelle en cuir (superposition de couches de cuir). Présence de petits clous ferreux. 4,5 x 3,5 x 2 cm.	7	
10T01 (ouest)	1.1.2.31	Creamware	contenant	1	0	4.99	Consommation ind.	Frag	Petit fragment de paroi. Sans décor apparent.	7	
10T01 (ouest)	1.1.2.41	TCF argileuse blanche	pipe-tuyau	2	0	4.2.2	Tabac	Frag	Fragments de tuyau sans marque ni décor apparent. Un fragment d'embout arrondi.	7	
10T01 (ouest)	1.1.2.51	Pearlware	contenant	2	0	4.99	Consommation ind.	Frag	Petits fragments de paroi. Décor d'une bande peinte en bleu. Croisement réel avec 10T01.	7	
10T01 (ouest)	1.1.2.61	TCF blanche	bol	12	1	4.1.3.3	Alimentation, vaisselle de table	Frag	Fragments de rebord (7) et de paroi carénée. Décor d'une bande à l'engobe bleu sous la lèvre extérieure. Décor d'une large bande à l'engobe gris dessous avec un décor à motif mocha noir à l'intérieur. Certains fragments jointifs. Croisement possible avec 10T01.	7	
10T01 (ouest)	1.1.2.61	TCF blanche	bol?	3	0	4.1.3.3	Alimentation, vaisselle de table	Frag	Fragments jointifs de paroi. Décor à motif ouvert à l'éponge peint en bleu au-dessus d'une bande peinte en bleu.	7	
10T01 (ouest)	1.1.2.61	TCF blanche	assiette	1	1	4.1.3.3	Alimentation, vaisselle de table	Frag	Fragments de base. Sans décor apparent. Croisement possible avec 10T01.	7	
10T01 (ouest)	1.1.2.61	TCF blanche	assiette	30	2	4.1.3.3	Alimentation, vaisselle de table	Frag	Fragments de rebord (10), de base (7), de fond (2) et de paroi. Décor à motif Willow imprimé en bleu. Certains fragments jointifs. Au moins deux objets différents.	7	
10T01 (ouest)	1.1.2.61	TCF blanche	bol	8	1	4.1.3.3	Alimentation, vaisselle de table	Frag	Fragments de rebord évasé (2) et de paroi. Sans décor apparent. Aspect légèrement bleuté de la glaçure. Certains fragments jointifs. Probablement le même objet. Pour la préparation?	7	
10T01 (ouest)	1.1.2.61	TCF blanche	assiette de service	6	1	4.1.3.4	Alimentation, vaisselle de service	Frag	Fragments de rebord (1) et de paroi (1). Décor moulé à motif shell edge rehaussé d'une bande peinte en bleu. Trois fragments jointifs. Croisement réel avec 10T01.	7	
10T01 (ouest)	1.1.2.61	TCF blanche	contenant	3	0	4.99	Consommation ind.	Frag	Petits fragments de paroi. Trace d'un décor indéterminé, bleu. Probablement le même objet.	7	
10T01 (ouest)	1.1.2.61	TCF blanche	contenant	5	1	4.99	Consommation ind.	Frag	Fragments de base à pied annulaire (1), de fond (1) et de paroi. Sans décor apparent. Appartenant peut-être à des objets décrits précédemment. Le fragment de fond a une inscription moulée en creux: D. Au moins quatre objets différents.	7	
10T01 (ouest)	1.1.2.71	TCF blanche vitrifiée	assiette	15	1	4.1.3.3	Alimentation, vaisselle de table	Frag	Fragments de base (5), de rebord (4), de fond (3) et de paroi moulée de pans légèrement en relief. Inscription imprimée en creux, en ovale: J & G MEAKIN PEARLCHIN(A). Certains fragments jointifs. Post 1851. http://www.thepotteries.org/mark/m/meakin_jg.html	7	
10T01 (ouest)	1.1.2.71	TCF blanche vitrifiée	bol	11	1	4.1.3.3	Alimentation, vaisselle de table	Frag	Fragments de base à pied annulaire droit (4) et de rebord évasé. Sans décor apparent. Teinte légèrement crème. Paroi épaisse. Base d'env. 12 cm de diam. 13 cm de haut. 34 cm de diam. estimé de rebord. Croisement réel avec 10T01. Pour la préparation?	7	
10T01 (ouest)	1.1.2.71	TCF blanche vitrifiée	assiette	1	1	4.1.3.3	Alimentation, vaisselle de table	Frag	Fragment de rebord et de paroi. Sans décor apparent.	7	
10T01 (ouest)	1.1.2.71	TCF blanche vitrifiée	tasse	2	1	4.1.3.3	Alimentation, vaisselle de table	Frag	Fragments de rebord. Anse résiduelle de 1,3 cm de larg. Décor moulé à motif indéterminé (blé?) sous la lèvre extérieure.	7	

Lot	Code mat.	Matériau	Objet	No. frag.	No. obj.	Code fonction	Fonction	Inté-grité	Commentaires	No. Bte	No. Cat.
10T01 (ouest)	1.1.2.91	TCF jaune glaçure claire	coquetier	1	1	4.1.3.6	Alimentation, vaisselle à usage spécifique	Frag	Fragment de base circulaire, conique. Croisement réel avec 10T01.	7	
10T01 (ouest)	1.1.2.91	TCF jaune glaçure claire	pot de chambre	5	1	4.5.1	Excrétion	Frag	Fragments de base annulaire à pied arrondi (1) et de paroi. Décor à motif d'une bande à l'engobe blanc entre deux minces bandes à l'engobe bleu sur la paroi. Certains fragments jointifs. Croisement réel avec 10T01. Base de 12 cm de diam.	7	
10T01 (ouest)	2.2.1.1	Verre teinté rég. vert	bouteille	14	1	4.10	Entreposage ind.	Frag	Fragments de base à cul en cône arrondi profond (3), de col cylindrique (2), de goulot à lèvres droite (3). Certains fragments jointifs. Verdâtre. Pour l'huile? Même objet.	7	
10T01 (ouest)	2.2.1.1	Verre teinté rég. vert	bouteille	1	1	4.10	Entreposage ind.	Inc	Bouteille à corps rectangulaire aux coins chanfreinés plats. Pans octogonaux concave peu profond sur le devant et le dos. Épaule tombante, col cylindrique avec un anneau près de l'épaule. L'extrémité est absente mais semble être droite polie au feu. Fond plat. Soufflée dans un moule en deux parties avec plaque de base séparée. Verdâtre. 11 cm de haut. résid. Base de 4,2 cm de long. sur 2 cm de larg. 1,3 cm de diam. d'ouv.		10
10T01 (ouest)	2.2.1.3	Verre teinté rég. turquoise	bouteille	1	1	4.10	Entreposage ind.	Ent	Bouteille à corps circulaire légèrement rétréci vers le bas. Épaule arrondie, col cylindrique et lèvres à rebord large façonnée à la pince de finition et cul concave peu profond. Soufflée dans un moule de type Ricketts. 10,9 cm de haut. 2,7 cm de diam. de base. 1,1 cm de diam. d'ouv. Médicament?		11
10T01 (ouest)	3.1.1.1	Fer ind	clou indéterminé	4	0	4.7.2.3	Fixations-clous	Frag	Clous dont la corrosion empêche une meilleure identification.	7	
10T01 ouest	2.2.1.1	Verre teinté rég. vert	vitre	5	0	4.7.1.1	Matériaux de base-vitre	Frag	Fragments plats de teintes et d'épaisseurs différentes. Entre 0,14 cm et 0,19 cm d'épais.	7	
10T01 ouest	5.1.1	Os	couteau-manche	1	1	4.1.3.1	Alimentation, ustensile de table	Frag	Fragment de manche rectangulaire constitué de deux plaques aux coins chanfreinés plats, légèrement rétréci vers une extrémité. Extrémité droite. Présence de trois rivets (0,2 cm de diam.). Résidu de métal à section plate. Env. 8 cm de long. sur 1,8 cm de larg. max. sur 1,1 cm d'épais.	7	*
10T01 ouest	5.1.1	Os	ossements	1	0	6.1.1.1	Mammifères	Frag	Fragment.	7	
10T01 ouest	5.1.1	Os	ossements	1	0	6.1.1.2	Oiseaux	Frag	Fragment.	7	
10T01 ouest	5.1.1	Os	ossements	1	0	6.1.1.5	Poissons	Frag	Fragment.	7	
10T01 ouest	5.1.7	Graphite	mine-crayon	4	1	2.2	Moyens de communication	Frag	Mines à section circulaire (env. 0,5 cm de diam.). Deux pointes; deux extrémités arrondies.	7	
10V01	1.1.1.33	TCG locale glaçure inc	contenant	1	0	4.1.99	Alimentation indéterminée	Frag	Fragment de paroi. Pâte orange vif. L'intérieur est recouvert d'une glaçure incolore d'aspect brun métallique.	7	
10V01	1.1.2.1	Faïence blanche	contenant	1	0	4.99	Consommation ind.	Frag	Petit fragment de paroi. Pâte saumon recouverte d'un épais émail blanc. Sans décor apparent.	7	
10V01	1.1.2.41	TCF argileuse blanche	pipe-fourneau	1	0	4.2.2	Tabac	Frag	Fragment de fourneau. Sans marque ni décor apparent. Trace d'utilisation.	7	
10V01	1.1.2.61	TCF blanche	contenant	1	0	4.99	Consommation ind.	Frag	Fragment de paroi. Corps circulaire. Décor à motif indéterminé imprimé en mauve sur la paroi extérieure. Tasse?	7	

Lot	Code mat.	Matériau	Objet	No. frag.	No. obj.	Code fonction	Fonction	Inté-grité	Commentaires	No. Bte	No. Cat.
10V01	1.1.2.61	TCF blanche	contenant	5	1	4.99	Consommation ind.	Frag	Fragments de rebord (1-bec verseur?), de fond (1) et de paroi. Sans décor apparent. Au moins quatre objets différents.	7	
10V01	1.1.2.71	TCF blanche vitrifiée	assiette	1	1	4.1.3.3	Alimentation, vaisselle de table	Frag	Fragment de rebord. Paroi moulée de pans concaves. Décor moulé en relief à motif du blé.	7	
10V01	1.1.2.71	TCF blanche vitrifiée	contenant-couvercle	2	1	4.99	Consommation ind.	Frag	Fragments jointifs de couvercle circulaire à dessus bombé. Rebord étalé. À assise. Décor d'une mince bande peinte en brun au-dessus du rebord. Massif.	7	
10V01	2.1.1.9	V inc sans plomb non-id.	gobelet	5	1	4.1.3.3	Alimentation, vaisselle de table	Frag	Fragments de rebord (1), de base (5,5 cm de diam.) et de paroi. Probablement le même objet.	7	
10V01	2.1.1.9	V inc sans plomb non-id.	verre à pied	1	0	4.2.1.1	Boissons, absorption	Frag	Fragment de coupe.	7	
10V01	2.1.4.7	V inc au plomb non-id.	cheminée de lampe	1	0	4.8.2	Éclairage	Frag	Fragment de paroi mince. Aspect légèrement givré (blanchi) du verre.	7	
10V01	2.1.4.7	V inc au plomb non-id.	cheminée de lampe?	1	1	4.8.2	Éclairage	Frag	Fragment de rebord et de paroi mince.	7	
10V01	2.2.1.1	Verre teinté rég. vert	vitre	6	0	4.7.1.1	Matériaux de base-vitre	Frag	Fragments plats de teintes et d'épaisseurs différentes. Entre 0,14 cm et 0,21 cm d'épais.	7	
10V01	2.2.1.1	Verre teinté rég. vert	résidu	1	0	7.1	Indéterminé	Frag	Petit fragment. Bouteille?	7	
10V01	2.3.1.1	V col transp vert foncé	bouteille à gin	3	0	4.2.1.2	Boissons, conserv./entreposage	Frag	Fragments de paroi de bouteille carrée. Fines lignes moulées en relief. Probablement le même objet.	7	
10V01	2.3.1.1	V col transp vert foncé	bouteille à alcool	2	0	4.2.1.2	Boissons, conserv./entreposage	Frag	Fragments de paroi de bouteille cylindrique. Objet différents.	7	
10V01	2.3.2.1	V col opaque blanc	cheminée de lampe	13	1	4.8.2	Éclairage	Frag	Fragments de rebord à lèvres droites (4) et de paroi mince (plutôt plat). Probablement le même objet.	7	
10V01	3.1.1.1	Fer ind	clou indéterminé	6	0	4.7.2.3	Fixations-clous	Frag	Clous dont la corrosion empêche une meilleure identification.	7	
10V01	4.1.7	Schiste ou ardoise	tuile	1	0	4.7.1.4	Matériaux de revêtement	Frag	Fragment d'env. 0,3 cm d'épais. Trace de clou. Gris foncé.	7	
10V01	5.1.1	Os	ossements	7	0	6.1.1.1	Mammifères	Frag	Fragments. Un os est peut-être associé à un oiseau.	7	
10V01	5.1.1	Os	ossements	1	0	6.1.1.5	Poissons	Frag	Fragment.	7	
10V01	5.1.4	Coquille	bivalve	1	0	6.1.2	Mollusques	Frag	Fragment de coquille de type huître.	7	
10V01	5.1.6	Charbon	résidu	1	0	7.4	Témoins de combustion	Frag	Fragment de charbon minéral.	7	
11A01	1.1.1.3	TCG sans glaçure	brique	3	0	4.7.1.2	Matériaux de base-divers	Frag	Éclats à pâte orange vif et rougeâtre, sableuse. Au moins deux objets différents.	7	
11A01	1.1.1.33	TCG locale glaçure inc	bol ou terrine	1	1	4.1.99	Alimentation indéterminée	Frag	Fragment de base circulaire à fond plat et de paroi. Pâte orange. La surface intérieure est recouverte d'une glaçure incolore d'aspect brun clair, luisante. Traces de glaçure sur la paroi extérieure. Base de 10 cm de diam.	7	
11A01	1.1.1.33	TCG locale glaçure inc	bol ou terrine	2	1	4.1.99	Alimentation indéterminée	Frag	Fragments de base circulaire à fond plat (1) et de paroi. Pâte orange. La surface intérieure est recouverte d'une glaçure incolore d'aspect brun rougeâtre, luisante. Traces de glaçure sur la paroi extérieure.	7	
11A01	1.1.1.33	TCG locale glaçure inc	contenant	1	0	4.1.99	Alimentation indéterminée	Frag	Petit fragment de paroi. Pâte orange plutôt vif. Glaçure incolore d'aspect brun foncé.	7	
11A01	1.1.1.33	TCG locale glaçure inc	jarre?	1	1	4.10	Entreposage ind.	Frag	Fragment de rebord. Pâte orange. Glaçure incolore d'aspect brun verdâtre recouvrant la surface extérieure.	7	
11A01	1.1.2.31	Creamware	contenant	1	0	4.99	Consommation ind.	Frag	Fragment de paroi. Sans décor apparent. Creamware tardif.	7	
11A01	1.1.2.61	TCF blanche	assiette creuse	1	1	4.1.3.3	Alimentation, vaisselle de table	Frag	Fragment de rebord ondulé et de paroi. Décor à motif Willow imprimé en bleu. Délicate.	7	
11A01	1.1.2.61	TCF blanche	contenant	1	0	4.99	Consommation ind.	Frag	Fragment de paroi. Sans décor apparent.	7	
11A01	1.1.2.61	TCF blanche	contenant	1	0	4.99	Consommation ind.	Frag	Fragment de paroi. Sans décor apparent. Trace de couleur bleue dans la glaçure.	7	

Lot	Code mat.	Matériau	Objet	No. frag.	No. obj.	Code fonction	Fonction	Inté-grité	Commentaires	No. Bte	No. Cat.
11A02	3.1.1.1	Fer ind	bande	1	0	7.1	Indéterminé	Frag	Fragment de bande rectangulaire de 2,5 cm de larg. Une extrémité est droite. Très corrodée.	7	
11A02	3.1.1.12	Fer laminé	clou découpé	1	1	4.7.2.3	Fixations-clous	Inc	Clou dont la pointe est absente. 4,5 cm de long. résid. Corrodé.	7	
11A03	1.1.2.31	Creamware	assiette	1	0	4.1.3.3	Alimentation, vaisselle de table	Frag	Fragment de bouge et de marli. Sans décor apparent.	7	
11A03	2.1.1.9	V inc sans plomb non-id.	bouteille à lait	15	1	4.1.4	Alimentation, conservation	Frag	Fragments de base (2) et de paroi de bouteille cylindrique. Corps moulé en relief de côtes. Base à fond plat et talon arrondi. Inscription moulée en relief sous la fond: B. Inscription moulée en relief sur la paroi: (...)TED. Fabriquée par procédé Owens.	7	
11A03	3.1.1.1	Fer ind	clou indéterminé	3	0	4.7.2.3	Fixations-clous	Frag	Clous dont la corrosion empêche une meilleure identification.	7	
11A03	3.1.1.1	Fer ind	bande	1	0	7.1	Indéterminé	Frag	Bande rectangulaire fragmentaire de 2 cm de larg. Très corrodée.	7	
11A03	3.1.1.1	Fer ind	résidu	1	0	7.1	Indéterminé	Frag	Amas informe de concrétion.	7	
11A03	3.1.1.12	Fer laminé	clou découpé	1	1	4.7.2.3	Fixations-clous	Frag	Fragment de tête et de tige. Corrodé.	7	
11A03	3.1.2	Métaux et alliages cuivreux	dé à coudre	1	1	1.5.8.1	Tissus, outils	Ent	Dé à coudre dont le corps est piqué de petits cercles. Le dessus arrondi présente de petits losanges moulés en creux. Une bande lisse est présente au-dessus du rebord légèrement arrondi. 1,4 cm de diam. supérieur. 1,8 cm de diam. de base. 1,9 cm de haut.		12
11A03	4.1.7	Schiste ou ardoise	tuile?	1	0	4.7.1.4	Matériaux de revêtement	Frag	Fragment d'env. 0,36 cm d'épais. Gris foncé.	7	
11A03	5.1.6	Charbon	résidu	1	0	7.4	Témoins de combustion	Frag	Fragment de charbon minéral.	7	
11A04	1.1.2.61	TCF blanche	assiette	1	0	4.1.3.3	Alimentation, vaisselle de table	Frag	Fragment de bouge et de marli. Décor à motif Willow imprimé en bleu.	7	
11A04	3.1.1.1	Fer ind	clou indéterminé	7	0	4.7.2.3	Fixations-clous	Frag	Clous dont la corrosion empêche une meilleure identification.	7	
11A04	3.1.1.1	Fer ind	tige	1	0	7.1	Indéterminé	Frag	Fragment de tige circulaire de 0,5 cm. Corrodée.	7	
11A04	5.1.1	Os	ossements	1	0	6.1.1.1	Mammifères	Frag	Fragment.	7	
11A04	5.1.6	Charbon	résidu	1	0	7.4	Témoins de combustion	Frag	Fragment de charbon minéral.	7	
11A05	1.1.1.3	TCG sans glaçure	pot à plantes	2	2	3.1	Agriculture/horticulture	Frag	Fragments de rebord. Pâte de couleur orange pâle et brunâtre.	7	
11A05	1.1.1.33	TCG locale glaçure inc	contenant	2	0	4.1.99	Alimentation indéterminée	Frag	Fragments de paroi. Pâte orange vif plutôt compacte. Glaçure incolore d'aspect brun, luisante. Probablement le même objet.	7	
11A05	1.1.1.33	TCG locale glaçure inc	contenant	1	0	4.1.99	Alimentation indéterminée	Frag	Fragment de paroi. Pâte orange. Glaçure incolore d'aspect jaunâtre.	7	
11A05	1.1.2.31	Creamware	contenant	1	0	4.99	Consommation ind.	Frag	Fragment plat de fond. Sans décor apparent.	7	
11A05	1.1.2.41	TCF argileuse blanche	pipe-tuyau	1	0	4.2.2	Tabac	Frag	Fragment de tuyau sans marque ni décor apparent. Un embout coupé droit, glaçuré.	7	
11A05	1.1.2.41	TCF argileuse blanche	pipe-fourneau	2	0	4.2.2	Tabac	Frag	Fragments de fourneau. Sans marque ni décor apparent. Probablement le même objet.	7	
11A05	1.1.2.51	Pearlware	contenant	1	0	4.99	Consommation ind.	Frag	Petit fragment de paroi. Décor à motif floral imprimé en bleu.	7	
11A05	1.1.2.51	Pearlware	contenant	1	0	4.99	Consommation ind.	Frag	Fragment de paroi. Décor à motif d'astérisque peint en brun.	7	
11A05	1.1.2.61	TCF blanche	assiette	8	1	4.1.3.3	Alimentation, vaisselle de table	Frag	Fragments de rebord (3), de base (1), de fond (3) et de paroi. Décor à motif Willow imprimé en bleu. Peut-être deux objets différents. Croisement possible avec 11A7. Croisement réel avec 11A8.	7	

Lot	Code mat.	Matériau	Objet	No. frag.	No. obj.	Code fonction	Fonction	Inté-grité	Commentaires	No. Bte	No. Cat.
11A05	1.1.2.61	TCF blanche	assiette	1	1	4.1.3.3	Alimentation, vaisselle de table	Frag	Fragment de rebord ondulé. Décor moulé à motif shell edge peint en bleu.	7	
11A05	1.1.2.61	TCF blanche	pot de chambre?	1	1	4.5.1	Excrétion	Frag	Fragment de rebord étalé légèrement évasé. Sans décor apparent.	7	
11A05	1.1.2.61	TCF blanche	contenant	1	0	4.99	Consommation ind.	Frag	Fragment de paroi. Décor à motif indéterminé imprimé de type flow blue.	7	
11A05	1.1.2.61	TCF blanche	contenant	1	1	4.99	Consommation ind.	Frag	Fragment de base (?) circulaire en forme de dôme. Décor à motifs géométriques et de volutes imprimé en bleu.	7	
11A05	1.1.2.61	TCF blanche	contenant	1	0	4.99	Consommation ind.	Frag	Petit fragment plat. Décor à motif indéterminé imprimé en bleu.	7	
11A05	1.1.2.61	TCF blanche	contenant	1	0	4.99	Consommation ind.	Frag	Fragment de paroi. Décor à motif indéterminé (personnage?) imprimé en noir.	7	
11A05	1.1.2.61	TCF blanche	contenant	9	1	4.99	Consommation ind.	Frag	Fragments de rebord (1) et de paroi. Sans décor apparent. Au moins trois objets différents. Appartenant peut-être à des objets décrits précédemment.	7	
11A05	1.1.2.71	TCF blanche vitrifiée	assiette?	1	1	4.1.3.3	Alimentation, vaisselle de table	Frag	Fragment de base. Sans décor apparent. Trace d'armoires royales imprimées en noir sous le fond.	7	
11A05	1.1.2.71	TCF blanche vitrifiée	tasse	1	1	4.1.3.3	Alimentation, vaisselle de table	Frag	Fragment de base à petit pied annulaire droit. Sans décor apparent. 4,5 cm de diam.	7	
11A05	1.1.2.71	TCF blanche vitrifiée	soucoupe	1	1	4.1.3.3	Alimentation, vaisselle de table	Frag	Fragment de rebord. Sans décor apparent.	7	
11A05	1.1.2.71	TCF blanche vitrifiée	assiette ou soucoupe	1	1	4.1.3.3	Alimentation, vaisselle de table	Frag	Fragment de rebord. Trace d'un décor moulé en relief à motif du blé.	7	
11A05	1.1.2.71	TCF blanche vitrifiée	contenant	9	1	4.99	Consommation ind.	Frag	Fragments de rebord (1), de base circulaire (1), de fond (1) et de paroi. Sans décor apparent. Au moins deux objets différents. Appartenant peut-être à des objets décrits précédemment.	7	
11A05	1.1.2.91	TCF jaune glaçure claire	bol	3	1	4.1.3.3	Alimentation, vaisselle de table	Frag	Fragments de rebord (1) et de paroi. Décor moulé en relief à motif de cannelures et de V sur la paroi. L'intérieur est recouvert d'un engobe blanc. 22 cm de diam. estimé. Pour la préparation?	7	
11A05	1.2.2.31	GF blanc homo glaç sal	assiette ou soucoupe	1	1	4.1.3.3	Alimentation, vaisselle de table	Frag	Petit fragment de rebord ondulé. Décor moulé en relief à motif grain d'orge sur le marli.	7	
11A05	1.99	Céramique altérée	contenant	1	1	4.99	Consommation ind.	Frag	Fragment de rebord ondulé altéré par la chaleur. Trace d'un décor moulé à motif indéterminé. TCFBV?	7	
11A05	2.1.1.9	V inc sans plomb non-id.	bouteille	1	1	4.10	Entreposage ind.	Frag	Fragment de col.	7	
11A05	2.1.1.9	V inc sans plomb non-id.	contenant?	1	0	4.99	Consommation ind.	Frag	Fragment de paroi de forme conique. Décor à motif de feuillage peint (altéré). Aspect givré du verre.	7	
11A05	2.1.4.7	V inc au plomb non-id.	gobelet	1	1	4.1.3.3	Alimentation, vaisselle de table	Frag	Fragment de rebord.	7	
11A05	2.1.4.7	V inc au plomb non-id.	bouteille	1	1	4.10	Entreposage ind.	Frag	Fragment de base et de paroi à pans plats. Plaque de base.	7	
11A05	2.2.1.1	Verre teinté rég. vert	bouteille	2	0	4.10	Entreposage ind.	Frag	Fragments de paroi de bouteille cylindrique. Probablement le même objet.	7	
11A05	2.2.1.1	Verre teinté rég. vert	vitre	16	0	4.7.1.1	Matériaux de base-vitre	Frag	Fragments plats de teintes et d'épaisseurs différentes. Entre 0,12 cm et 0,29 cm d'épais. Un fragment verdâtre.	7	
11A05	2.2.1.3	Verre teinté rég. turquoise	bouteille	1	0	4.10	Entreposage ind.	Frag	Fragment de paroi plutôt épaisse de bouteille cylindrique.	7	
11A05	2.3.1.1	V col transp vert foncé	bouteille à gin	1	0	4.2.1.2	Boissons, conserv./entreposage	Frag	Fragment de paroi de bouteille carrée. Vert olive.	7	
11A05	2.3.1.1	V col transp vert foncé	bouteille à gin	5	0	4.2.1.2	Boissons, conserv./entreposage	Frag	Fragments de paroi de bouteille carrée. Coins arrondis.	7	

Lot	Code mat.	Matériau	Objet	No. frag.	No. obj.	Code fonction	Fonction	Inté-grité	Commentaires	No. Bte	No. Cat.
11A05	2.3.1.1	V col transp vert foncé	bouteille à alcool	1	1	4.2.1.2	Boissons, conserv./entreposage	Frag	Fragment de base de bouteille cylindrique.	7	
11A05	3.1.1.1	Fer ind	clou indéterminé	55	0	4.7.2.3	Fixations-clous	Frag	Clous dont la corrosion empêche une meilleure identification.	7	
11A05	3.1.1.1	Fer ind	bande	5	0	7.1	Indéterminé	Frag	Fragments de bandes rectangulaires entre 1,5 cm et 3,5 cm de larg. Une bande avec un décrochement, couteau? Corrodés.	7	
11A05	3.1.1.1	Fer ind	tige	2	0	7.1	Indéterminé	Frag	Fragments de tige circulaire de 0,21 cm et 0,23 cm de diam.	7	
11A05	3.1.1.12	Fer laminé	clou découpé	32	25	4.7.2.3	Fixations-clous	Ent	Clous entiers (10-entre 5 cm et 15 cm de long.) et fragmentaires (15-tête et 7-pointe). Corrodés.	7	
11A05	5.1.1	Os	ossements	14	0	6.1.1.1	Mammifères	Frag	Fragments dont huit avec traces de boucherie et une mandibule avec dents.	7	
11A05	5.1.1	Os	ossements	3	0	6.1.1.2	Oiseaux	Frag	Fragments.	7	
11A05	5.1.4	Coquille	bivalve	1	0	6.1.2	Mollusques	Frag	Coquille de type huître.	7	
11A05	5.1.6	Charbon	résidu	1	0	7.4	Témoins de combustion	Frag	Fragment de charbon minéral.	7	
11A05	5.3.1.1	Bakelite	peigne	1	1	4.4.4	Coiffure	Frag	Petit fragment de peigne à cadre rectangulaire à rebord ondulé. 3 cm de haut.	7	
11A05	5.3.1.2	Simili verre	bouton	1	1	4.4.2	Attaches	Ent	Bouton à dos et face convexes. Quatre trous dans une dépression circulaire. 1,1 cm de diam. Décor à motif de lignes entrecroisées (imitation tissage) imprimé en noir sur le dessus. Imitation verre opaque blanc.	7	
11A06	1.1.2.61	TCF blanche	assiette	1	1	4.1.3.3	Alimentation, vaisselle de table	Frag	Fragment de rebord et de base. Décor à motif Willow imprimé en bleu.	7	
11A06	2.3.1.1	V col transp vert foncé	bouteille à gin	6	1	4.2.1.2	Boissons, conserv./entreposage	Frag	Fragments de base (4-jointifs) et de paroi de bouteille carrée aux coins arrondis. Fines lignes moulées en relief. Inscription moulée sous le fond: M. Base de 7 cm2. Vert olive. Fabrication par procédé Owens.	7	
11A06	3.1.1.1	Fer ind	clou indéterminé	2	0	4.7.2.3	Fixations-clous	Frag	Clous dont la corrosion empêche une meilleure identification.	7	
11A06	3.1.1.12	Fer laminé	clou découpé	4	4	4.7.2.3	Fixations-clous	Ent	Clous entiers entre 5 cm et 8 cm de long. Corrodés.	7	
11A07	1.1.1.3	TCG sans glaçure	contenant	2	1	4.99	Consommation ind.	Frag	Fragments jointifs de rebord. Pâte orange. Probablement une locale ayant perdu sa glaçure?	7	
11A07	1.1.1.33	TCG locale glaçure inc	contenant	2	0	4.1.99	Alimentation indéterminée	Frag	Fragments de paroi. Pâte orange plutôt foncé. Les surfaces sont recouvertes d'une glaçure incolore d'aspect brun beigeâtre. Probablement le même objet.	7	
11A07	1.1.1.53	TCG n-e Angleterre 1	contenant	1	0	4.99	Consommation ind.	Frag	Petit fragment de paroi.	7	
11A07	1.1.2.61	TCF blanche	assiette	1	1	4.1.3.3	Alimentation, vaisselle de table	Frag	Fragment de rebord et de paroi. Décor à motif Willow imprimé en bleu. Croisement possible avec 11A5 et 11A8.	7	
11A07	1.1.2.61	TCF blanche	contenant	1	0	4.99	Consommation ind.	Frag	Fragment de paroi. Décor à motif indéterminé imprimé de type flow blue.	7	
11A07	1.1.2.61	TCF blanche	contenant	3	1	4.99	Consommation ind.	Frag	Fragments de base à fond plat (1) et de paroi. Sans décor apparent. Au moins deux objets différents.	7	
11A07	2.2.1.1	Verre teinté rég. vert	vitre	6	0	4.7.1.1	Matériaux de base-vitre	Frag	Fragments plats de teintes et d'épaisseurs différentes. Entre 0,12 cm et 0,22 cm d'épais.	7	
11A07	3.1.1.1	Fer ind	clou indéterminé	5	0	4.7.2.3	Fixations-clous	Frag	Clous dont la corrosion empêche une meilleure identification.	7	
11A07	3.1.1.1	Fer ind	vis	1	1	4.7.2.4	Fixations-divers	Ent	Vis à tête plate. 4,5 cm de long. Corrodée.	7	
11A07	3.1.1.12	Fer laminé	clou découpé	5	5	4.7.2.3	Fixations-clous	Ent	Clous entiers (4-entre 5 cm et 10,5 cm de long.) et incomplets (1-absence de la pointe). Corrodés.	7	
11A07	4.1.7	Schiste ou ardoise	tuile?	1	0	4.7.1.4	Matériaux de revêtement	Frag	Fragment d'env. 0,27 cm d'épais. Gris foncé.	7	
11A07	5.1.1	Os	ossements	1	0	6.1.1.1	Mammifères	Frag	Fragment.	7	

Lot	Code mat.	Matériau	Objet	No. frag.	No. obj.	Code fonction	Fonction	Inté-grité	Commentaires	No. Bte	No. Cat.
11A07	5.1.1	Os	ossements	1	0	6.1.1.2	Oiseaux	Frag	Fragment.	7	
11A08	1.1.1.106	TCG n-e Angleterre 2	contenant	1	0	4.99	Consommation ind.	Frag	Fragment de paroi à pâte rougeâtre et granuleuse. La surface intérieure est recouverte d'un engobe blanc et d'une glaçure incolore d'aspect jaune. La surface extérieure porte une glaçure incolore.	7	
11A08	1.1.1.3	TCG sans glaçure	pot à plantes	1	0	3.1	Agriculture/horticulture	Frag	Fragment de paroi. Pâte de couleur orange brunâtre.	7	
11A08	1.1.1.3	TCG sans glaçure	contenant	4	0	4.99	Consommation ind.	Frag	Fragments de paroi. Pâte orange de teintes différentes. Locale ayant perdu la glaçure? Au moins deux objets différents.	7	
11A08	1.1.1.33	TCG locale glaçure inc	bol ou terrine	11	1	4.1.99	Alimentation indéterminée	Frag	Fragments de rebord (3) et de paroi. Pâte orange vif. Glaçure incolore d'aspect brun, luisante. Probablement le même objet.	7	
11A08	1.1.1.33	TCG locale glaçure inc	contenant	2	0	4.1.99	Alimentation indéterminée	Frag	Fragments de paroi. Pâte orange. Glaçure incolore d'aspect beigeâtre. Objets différents.	7	
11A08	1.1.1.33	TCG locale glaçure inc	contenant	1	0	4.1.99	Alimentation indéterminée	Frag	Fragment de paroi. Pâte orange. Glaçure incolore d'aspect verdâtre.	7	
11A08	1.1.1.33	TCG locale glaçure inc	contenant	1	0	4.1.99	Alimentation indéterminée	Frag	Fragment de paroi. Pâte orange. Glaçure incolore d'aspect orangé, luisante.	7	
11A08	1.1.2.31	Creamware	contenant	3	0	4.99	Consommation ind.	Frag	Petits fragments de paroi. Sans décor apparent.	7	
11A08	1.1.2.51	Pearlware	contenant	1	0	4.99	Consommation ind.	Frag	Petit fragment de paroi. Sans décor apparent.	7	
11A08	1.1.2.61	TCF blanche	assiette	15	1	4.1.3.3	Alimentation, vaisselle de table	Frag	Fragments de rebord (5), de base (1) et de paroi. Décor à motif Willow imprimé en bleu. Peut-être deux objets différents. Croisement possible avec 11A7. Croisement réel avec 11A5.	7	
11A08	1.1.2.61	TCF blanche	assiette	3	1	4.1.3.3	Alimentation, vaisselle de table	Frag	Fragments de rebord ondulé dont deux jointifs. Décor moulé à motif shell edge peint en bleu.	7	
11A08	1.1.2.61	TCF blanche	assiette	2	1	4.1.3.3	Alimentation, vaisselle de table	Frag	Fragments jointifs de base. Sans décor apparent.	7	
11A08	1.1.2.61	TCF blanche	contenant	2	0	4.99	Consommation ind.	Frag	Petits fragments de paroi. Sans décor apparent. Objets différents.	7	
11A08	1.1.2.71	TCF blanche vitrifiée	bol	2	1	4.1.3.3	Alimentation, vaisselle de table	Frag	Fragments de base à pied annulaire arrondi (1) et de paroi carénée. Sans décor apparent.	7	
11A08	1.99	Céramique altérée	contenant	1	0	4.99	Consommation ind.	Frag	Petit fragment de paroi. Décor à motif indéterminé de type flow blue. Altéré par la chaleur. TCF.	7	
11A08	2.1.4.7	V inc au plomb non-id.	cheminée de lampe	8	1	4.8.2	Éclairage	Frag	Fragments de rebord (2) et de paroi mince. Probablement le même objet.	7	
11A08	2.2.1.1	Verre teinté rég. vert	vitre	8	0	4.7.1.1	Matériaux de base-vitre	Frag	Fragments plats de teintes et d'épaisseurs différentes. Entre 0,11 cm et 0,19 cm d'épais.	7	
11A08	2.3.1.1	V col transp vert foncé	bouteille à alcool	2	0	4.2.1.2	Boissons, conserv./entreposage	Frag	Fragments de paroi de bouteille cylindrique. Objets différents.	7	
11A08	3.1.1.1	Fer ind	clou indéterminé	2	0	4.7.2.3	Fixations-clous	Frag	Clous dont la corrosion empêche une meilleure identification.	7	
11A08	3.1.1.11	Fer forgé	clou forgé	2	2	4.7.2.3	Fixations-clous	Ent	Clous entiers entre 5,5 cm et 6,5 cm de long. Corrodés.	7	
11A08	3.1.1.12	Fer laminé	clou découpé	3	3	4.7.2.3	Fixations-clous	Ent	Clous entiers entre 5,5 cm et 8 cm de long. Corrodés.	7	
11A08	5.1.1	Os	brosse à dents	1	1	4.5.2	Hygiène	Frag	Tête brosse à dents en os taillé. De forme oblongue et est cassée au début du manche. Elle est dotée de quatre rangées de trous servant à disposer les soies, qui sont manquantes, et de quatre incisions parallèles servant à fixer les poils. L'objet mesure 5,8 cm de longueur résiduelle, 1,1 cm de largeur et 0,30 cm d'épaisseur maximale.	7	*
11A08	5.1.1	Os	ossements	8	0	6.1.1.1	Mammifères	Frag	Fragments dont trois avec traces de boucherie.	7	

Lot	Code mat.	Matériau	Objet	No. frag.	No. obj.	Code fonction	Fonction	Inté-grité	Commentaires	No. Bte	No. Cat.
11A08	5.1.1	Os	ossements	1	0	6.1.1.5	Poissons	Frag	Fragment.		7
11A08	5.1.2	Ivoire	dent	1	0	6.1.1.1	Mammifères	Ent	Dent.		7
11A08	5.1.4	Coquille	bivalve	1	0	6.1.2	Mollusques	Frag	Fragment de coquille de type indéterminé. Huître?		7
11A08	5.3.1.2	Simili verre	bouton	1	1	4.4.2	Attaches	Ent	Bouton à dos et face convexes. Quatre trous dans une dépression circulaire. 1,1 cm de diam. Décor à motif de lignes ondulantes imprimé en bleu sur le dessus. Imitation verre opaque blanc.		7
11A09	1.1.1.3	TCG sans glaçure	pot à plantes	2	1	3.1	Agriculture/horticulture	Frag	Fragments de rebord et de base circulaire à fond plat. Pâte de couleur orange brunâtre, sableuse. La lèvre porte un décor de courtes lignes verticales moulées en creux.		8
11A09	1.1.1.3	TCG sans glaçure	pot à plantes	1	1	3.1	Agriculture/horticulture	Frag	Fragment de rebord et de paroi. Pâte de couleur orange, compacte.		8
11A09	1.1.1.3	TCG sans glaçure	brique	1	0	4.7.1.2	Matériaux de base-divers	Frag	Éclat à pâte orange foncé, grossière.		8
11A09	1.1.1.3	TCG sans glaçure	contenant	1	0	4.99	Consommation ind.	Frag	Éclat à pâte orange plutôt foncé. Locale ayant perdu sa glaçure? Pot à plantes?		8
11A09	1.1.1.33	TCG locale glaçure inc	contenant	3	1	4.1.99	Alimentation indéterminée	Frag	Fragments de rebord (1) et de paroi. Pâte orange vif. Glaçure incolore d'aspect brun foncé, métallique. Probablement le même objet.		8
11A09	1.1.1.33	TCG locale glaçure inc	contenant	1	0	4.1.99	Alimentation indéterminée	Frag	Fragment plat de fond de base circulaire. Pâte orange. Glaçure incolore d'aspect brun beigeâtre.		8
11A09	1.1.1.33	TCG locale glaçure inc	contenant	1	1	4.1.99	Alimentation indéterminée	Frag	Fragment de rebord. Pâte orange. Glaçure incolore d'aspect brun verdâtre.		8
11A09	1.1.2.61	TCF blanche	assiette ou soucoupe	2	1	4.1.3.3	Alimentation, vaisselle de table	Frag	Fragments jointifs de base et de paroi. Décor à motif de volutes imprimé en bleu sur la paroi. Décor à motif indéterminé (probablement paysage) imprimé en bleu sur le fond.		8
11A09	1.1.2.61	TCF blanche	assiette	1	1	4.1.3.3	Alimentation, vaisselle de table	Frag	Fragment de rebord. Sans décor apparent.		8
11A09	1.1.2.61	TCF blanche	bol	16	1	4.1.3.3	Alimentation, vaisselle de table	Frag	Fragments de rebord (5), de base à pied annulaire arrondi (2) et de paroi carénée. Décor d'une alternance de bandes à l'engobe bleu, brun et beige au-dessus de la carène. Certains fragments jointifs.		8
11A09	1.1.2.61	TCF blanche	contenant	6	2	4.99	Consommation ind.	Frag	Fragments de base à pied annulaire (1), de base circulaire (3) et de paroi. Sans décor apparent. Au moins trois objets différents. Appartenant peut-être à des objets décrits dans ce lot.		8
11A09	1.1.2.91	TCF jaune glaçure claire	contenant	1	0	4.99	Consommation ind.	Frag	Petit fragment de paroi. Sans décor apparent.		8
11A09	2.1.4.7	V inc au plomb non-id.	bouteille	1	0	4.10	Entreposage ind.	Frag	Fragment de paroi de bouteille cylindrique.		8
11A09	2.2.1.1	Verre teinté rég. vert	contenant	1	0	4.99	Consommation ind.	Frag	Fragment de paroi mince, plutôt plat. Surface piquetée. Verdâtre.		8
11A09	2.2.1.1	Verre teinté rég. vert	vitre	13	0	4.7.1.1	Matériaux de base-vitre	Frag	Fragments plats de teintes et d'épaisseurs différentes. Entre 0,10 cm et 0,18 cm d'épais.		8
11A09	3.1.1.1	Fer ind	bande	1	0	7.1	Indéterminé	Frag	Bande rectangulaire de 1 cm de larg. sur env. 0,5 cm d'épais. 5 cm de long. résid. Une d'extrémité semble biseautée. Corrodée.		8
11A09	5.1.1	Os	ossements	1	0	6.1.1.1	Mammifères	Frag	Fragment.		8
11A10	1.1.1.3	TCG sans glaçure	pot à plantes?	1	0	3.1	Agriculture/horticulture	Frag	Fragment de paroi près du rebord. Pâte de couleur orange.		8

Lot	Code mat.	Matériau	Objet	No. frag.	No. obj.	Code fonction	Fonction	Inté-grité	Commentaires	No. Bte	No. Cat.
11A10	1.1.1.33	TCG locale glaçure inc	contenant	1	0	4.1.99	Alimentation indéterminée	Frag	Fragment de paroi. Pâte orange vif plutôt compacte. La surface intérieure est recouverte d'une glaçure incolore d'aspect brun jaunâtre.	8	
11A10	1.1.2.31	Creamware	contenant	3	0	4.99	Consommation ind.	Frag	Fragments de paroi. Sans décor apparent. Au moins deux objets différents. Creamware tardif.	8	
11A10	1.1.2.41	TCF argileuse blanche	pipe-fourneau	1	0	4.2.2	Tabac	Frag	Fragment de fourneau. Sans marque ni décor apparent.	8	
11A10	1.1.2.61	TCF blanche	soucoupe	2	1	4.1.3.3	Alimentation, vaisselle de table	Frag	Fragments de rebord. Sans décor apparent. Même objet.	8	
11A10	1.1.2.61	TCF blanche	pichet?	1	1	4.1.3.4	Alimentation, vaisselle de service	Frag	Fragment de col? Sans décor apparent.	8	
11A10	1.1.2.61	TCF blanche	contenant	2	0	4.99	Consommation ind.	Frag	Fragments de paroi. Trace d'un décor à motif indéterminé, bleu. Même objet.	8	
11A10	1.1.2.61	TCF blanche	contenant	1	0	4.99	Consommation ind.	Frag	Fragment de paroi. Sans décor apparent.	8	
11A10	2.2.1.1	Verre teinté rég. vert	vitre	3	0	4.7.1.1	Matériaux de base-vitre	Frag	Fragments plats de teintes et d'épaisseurs différentes. Entre 0,16 cm et 0,21 cm d'épais.	8	
11A10	2.3.1.1	V col transp vert foncé	bouteille à alcool	1	0	4.2.1.2	Boissons, conserv./entreposage	Frag	Petit fragment de paroi de bouteille cylindrique.	8	
11A10	3.1.1.1	Fer ind	clou indéterminé	1	0	4.7.2.3	Fixations-clous	Frag	Clou dont la corrosion empêche une meilleure identification. Forgé?	8	
11A10	3.1.1.11	Fer forgé	clou forgé	1	1	4.7.2.3	Fixations-clous	Ent	Clou de 7,5 cm de long. Corrodé.	8	
11A10	3.1.1.12	Fer laminé	clou découpé	3	2	4.7.2.3	Fixations-clous	Ent	Clous entiers (1-5,5 cm de long.) et fragmentaires (1-tête; 1-pointe). Corrodés.	8	
11A10	5.1.1	Os	ossements	1	0	6.1.1.1	Mammifères	Frag	Fragment avec traces de boucherie.	8	
11A10	5.1.1	Os	ossements	1	0	6.1.1.2	Oiseaux	Frag	Fragment.	8	
11A11	1.1.2.41	TCF argileuse blanche	pipe-fourneau	2	0	4.2.2	Tabac	Frag	Fragments de fourneau. Sans marque ni décor apparent. Probablement le même objet.	8	
11A11	2.2.1.1	Verre teinté rég. vert	contenant	1	0	4.10	Entreposage ind.	Frag	Fragment plutôt plat de paroi. Verdâtre.	8	
11A11	2.2.1.1	Verre teinté rég. vert	vitre	2	0	4.7.1.1	Matériaux de base-vitre	Frag	Fragments plats de 0,10 cm d'épais.	8	
11A11	3.1.1.11	Fer forgé	clou forgé	1	1	4.7.2.3	Fixations-clous	Ent	Clou de 8,5 cm de long. Corrodé.	8	
11A11	3.1.1.11	Fer forgé	étrier	1	1	4.7.2.5	Supports	Comp	Étrier composé d'une bande rectangulaire pliée en forme de U et dont les extrémités se terminent en pointe (absence d'une pointe). 12 cm de haut. 9 cm de larg. Très corrodé.	8	
11A11	5.1.1	Os	ossements	1	0	6.1.1.1	Mammifères	Frag	Fragment.	8	
11B01	1.1.1.33	TCG locale glaçure inc	contenant	1	0	4.1.99	Alimentation indéterminée	Frag	Fragment plat. Pâte orange, compacte. La surface intérieure est recouverte d'une glaçure incolore d'aspect beige verdâtre.	8	
11B01	1.1.2.51	Pearlware	contenant	1	1	4.99	Consommation ind.	Frag	Petit fragment de base. Sans décor apparent.	8	
11B01	1.1.2.61	TCF blanche	assiette	1	1	4.1.3.3	Alimentation, vaisselle de table	Frag	Fragment de rebord et de paroi. Décor à motif Willow imprimé en bleu.	8	
11B01	1.1.2.61	TCF blanche	assiette ou soucoupe	1	1	4.1.3.3	Alimentation, vaisselle de table	Frag	Fragment de rebord. Décor peint à l'éponge en bleu.	8	
11B01	1.1.2.61	TCF blanche	contenant	1	0	4.99	Consommation ind.	Frag	Petit fragment de paroi. Sans décor apparent.	8	
11B01	2.3.1.1	V col transp vert foncé	bouteille à alcool	2	1	4.2.1.2	Boissons, conserv./entreposage	Frag	Fragments jointifs de goulot de bouteille cylindrique. Col renflé, bague droite et lèvres arrondies façonnées à la pince de finition.	8	
11B01	3.1.1.1	Fer ind	clou indéterminé	1	0	4.7.2.3	Fixations-clous	Frag	Clou dont la corrosion empêche une meilleure identification.	8	
11B01	3.1.1.1	Fer ind	tige	1	0	7.1	Indéterminé	Frag	Fragment de tige circulaire d'env. 0,35 cm de diam. Corrodée.	8	
11B01	5.1.1	Os	ossements	1	0	6.1.1.1	Mammifères	Frag	Fragment.	8	

Lot	Code mat.	Matériau	Objet	No. frag.	No. obj.	Code fonction	Fonction	Inté-grité	Commentaires	No. Bte	No. Cat.
11B02	1.1.1.3	TCG sans glaçure	pot à plantes	7	1	3.1	Agriculture/horticulture	Frag	Fragments de rebord (1), de base circulaire à fond plat (1) et de paroi. Pâte de couleur orange brunâtre. Décor d'une mince bande dentelée sous la lèvre. Base de 11,5 cm de diam. Croisement réel avec 11B03.	8	
11B02	1.1.1.3	TCG sans glaçure	pot à plantes	3	0	3.1	Agriculture/horticulture	Frag	Fragments de paroi. Pâte de couleur orange. Probablement le même objet.	8	
11B02	1.1.1.3	TCG sans glaçure	brique	1	0	4.7.1.2	Matériaux de base-divers	Frag	Éclat à pâte orange, grossière.	8	
11B02	1.1.1.33	TCG locale glaçure inc	contenant	4	1	4.1.99	Alimentation indéterminée	Frag	Fragments de rebord (4) et de base circulaire à fond plat. Pâte orange vif. Glaçure incolore d'aspect brun foncé, métallique. Probablement le même objet.	8	
11B02	1.1.1.33	TCG locale glaçure inc	contenant	1	0	4.1.99	Alimentation indéterminée	Frag	Fragment de paroi. Pâte orange. Trace de glaçure incolore d'aspect brun beigeâtre.	8	
11B02	1.1.2.41	TCF argileuse blanche	pipe-tuyau	1	0	4.2.2	Tabac	Frag	Fragment de tuyau sans marque ni décor apparent.	8	
11B02	1.1.2.61	TCF blanche	assiette ou soucoupe	1	1	4.1.3.3	Alimentation, vaisselle de table	Frag	Petit fragment de rebord. Décor à motif Willow imprimé en bleu.	8	
11B02	1.1.2.61	TCF blanche	soucoupe	2	1	4.1.3.3	Alimentation, vaisselle de table	Frag	Fragments jointifs de rebord. Décor à motif de feuilles peint en noir, à l'éponge, sous la lèvre.	8	
11B02	1.1.2.61	TCF blanche	soucoupe	1	1	4.1.3.3	Alimentation, vaisselle de table	Frag	Fragment de base. Puits central. Sans décor apparent. Trace d'une marque indéterminée imprimée en creux sous le fond.	8	
11B02	1.1.2.61	TCF blanche	contenant	1	0	4.99	Consommation ind.	Frag	Petit fragment de paroi. Décor à motif indéterminé imprimé en vert.	8	
11B02	1.1.2.61	TCF blanche	contenant	1	0	4.99	Consommation ind.	Frag	Fragment de paroi. Décor à motif de feuilles peint en noir, à l'éponge, sur la paroi extérieure. Tasse? Probablement même ensemble que la soucoupe décrite dans ce lot.	8	
11B02	1.1.2.61	TCF blanche	contenant	1	1	4.99	Consommation ind.	Frag	Fragment de base à pied annulaire droit. Sans décor apparent. 11 cm de diam. Pot de chambre? Croisement réel avec 11B03.	8	
11B02	1.1.2.61	TCF blanche	contenant	1	1	4.99	Consommation ind.	Frag	Fragment de base circulaire à fond en retrait. Sans décor apparent. Trace d'une marque indéterminée imprimée en creux sous le fond.	8	
11B02	1.1.2.61	TCF blanche	contenant	9	0	4.99	Consommation ind.	Frag	Fragments plat de fond (1) et de paroi. Sans décor apparent. Au moins deux objets différents. Appartenant peut-être à des objets déjà décrits dans ce lot.	8	
11B02	1.1.2.71	TCF blanche vitrifiée	assiette ou soucoupe	2	1	4.1.3.3	Alimentation, vaisselle de table	Frag	Fragments de rebord et de paroi. Sans décor apparent.	8	
11B02	1.1.2.91	TCF jaune glaçure claire	bol	6	1	4.1.3.3	Alimentation, vaisselle de table	Frag	Fragments jointifs (à l'exception de deux) de rebord (3) et de paroi. Décor moulé en relief à motif de sphères sous la lèvre intérieure. Pour la préparation?	8	
11B02	2.1.4.7	V inc au plomb non-id.	bouteille?	1	0	4.10	Entreposage ind.	Frag	Minuscule fragment de paroi de bouteille cylindrique.	8	
11B02	2.2.1.1	Verre teinté rég. vert	bouteille	1	0	4.10	Entreposage ind.	Frag	Fragment de paroi de bouteille cylindrique. Plutôt verdâtre et légèrement altéré.	8	
11B02	2.2.1.1	Verre teinté rég. vert	vitre	2	0	4.7.1.1	Matériaux de base-vitre	Frag	Fragments plats de 0,13 cm et 0,19 cm d'épais.	8	
11B02	2.3.1.1	V col transp vert foncé	bouteille à gin	1	0	4.2.1.2	Boissons, conserv./entreposage	Frag	Fragment de paroi de bouteille carrée.	8	
11B02	3.1.1.12	Fer laminé	clou découpé	3	2	4.7.2.3	Fixations-clous	Ent	Clous entiers (1-7,5 cm de long.) et incomplets (absence de la pointe; absence de la tête). Corrodés.	8	
11B02	5.1.1	Os	ossements	4	0	6.1.1.1	Mammifères	Frag	Fragments.	8	
11B02	5.3.1.1	Bakelite	peigne	1	1	4.5.2	Hygiène	Frag	Fragment de peigne à cadre rectangulaire et plat. 2,2 cm de haut.	8	

Lot	Code mat.	Matériau	Objet	No. frag.	No. obj.	Code fonction	Fonction	Inté-grité	Commentaires	No. Bte	No. Cat.
11B03	1.1.1.106	TCG n-e Angleterre 2	contenant	1	0	4.99	Consommation ind.	Frag	Fragment de paroi à pâte rougeâtre et granuleuse. La surface intérieure est recouverte d'un engobe blanc et d'une glaçure incolore d'aspect jaune. La surface extérieure porte une glaçure incolore.	8	
11B03	1.1.1.3	TCG sans glaçure	pot à plantes	2	1	3.1	Agriculture/horticulture	Frag	Fragments de rebord et de base circulaire à fond plat. Pâte de couleur orange brunâtre. Décor d'une mince bande dentelée sous la lèvre. Croisement réel avec 11B02.	8	
11B03	1.1.2.31	Creamware?	contenant	1	0	4.99	Consommation ind.	Frag	Petit fragment de paroi moulée de côtés. Sans décor apparent. Creamware tardif?	8	
11B03	1.1.2.51	Pearlware?	contenant	1	0	4.99	Consommation ind.	Frag	Fragment d'un paroi. Trace d'un décor à motif indéterminé peint en bleu.	8	
11B03	1.1.2.61	TCF blanche	assiette?	1	1	4.1.3.3	Alimentation, vaisselle de table	Frag	Fragment de base. Trace d'un décor à motif d'arbre imprimé en rouge sur le fond.	8	
11B03	1.1.2.61	TCF blanche	soucoupe	2	1	4.1.3.3	Alimentation, vaisselle de table	Frag	Fragments jointifs de rebord ondulé et de base. Décor moulé en relief à motif d'un cheval et d'un oiseau sous la lèvre et rehaussé à la peinture rouge et verte. Décor à motif d'arbre (?) imprimé en noir au fond. Inscription imprimée en noir sur la paroi: Dr FRAN(KLIN)/(...)ets, may keep his n(...). Soucoupe à maxime pour enfant.	8	*
11B03	1.1.2.61	TCF blanche	contenant	1	1	4.99	Consommation ind.	Frag	Fragment de base à pied annulaire droit. Sans décor apparent. Pot de chambre? Croisement réel avec 11B02.	8	
11B03	1.1.2.61	TCF blanche	contenant	1	0	4.99	Consommation ind.	Frag	Fragment de paroi. Décor à motif de feuillage (vigne?) imprimé en bleu. Altéré.	8	
11B03	1.1.2.61	TCF blanche	contenant	1	0	4.99	Consommation ind.	Frag	Fragment de paroi. Décor à motif de bandes ondulées à l'engobe bleu, brun, brun clair et vert, sur la paroi extérieure.	8	
11B03	1.1.2.61	TCF blanche	contenant	5	0	4.99	Consommation ind.	Frag	Fragments de paroi. Sans décor apparent. Au moins trois objets différents. Appartenant peut-être à des objets déjà décrits dans ce lot.	8	
11B03	1.1.2.71	TCF blanche vitrifiée	tasse	1	1	4.1.3.3	Alimentation, vaisselle de table	Frag	Fragment de rebord. Trace d'un décor moulé en relief à motif indéterminé, épi de blé?	8	
11B03	1.1.2.71	TCF blanche vitrifiée	bol	1	1	4.1.3.3	Alimentation, vaisselle de table	Frag	Fragment de rebord évasé. Sans décor apparent. Pour la préparation?	8	
11B03	2.1.4.7	V inc au plomb non-id.	bouteille	2	1	4.10	Entreposage ind.	Frag	Fragments jointifs de col cylindrique. Aspect givré du verre, altération?	8	
11B03	2.2.1.1	Verre teinté rég. vert	bouteille	1	0	4.10	Entreposage ind.	Frag	Fragment de paroi de bouteille carrée ou rectangulaire avec pan légèrement en retrait. Plutôt verdâtre.	8	
11B03	2.2.1.1	Verre teinté rég. vert	bouteille	1	0	4.10	Entreposage ind.	Frag	Fragment de paroi plutôt plat. Légèrement turquoise.	8	
11B03	2.2.1.1	Verre teinté rég. vert	vitre	1	0	4.7.1.1	Matériaux de base-vitre	Frag	Fragment plat de 0,23 cm d'épais.	8	
11B03	2.2.1.4	Verre teinté rég. bleu	bouteille	1	0	4.10	Entreposage ind.	Frag	Fragment de paroi de bouteille cylindrique. Présence d'un petit anneau moulé en relief. Cicatrice de moulage.	8	
11B03	3.1.1.1	Fer ind	plaque	2	0	7.1	Indéterminé	Frag	Fragments de plaques minces et informes (tôle) très corrodées.	8	
11B03	3.1.1.11	Fer forgé	clou forgé	2	2	4.7.2.3	Fixations-clous	Ent	Clous entiers (1-7,5 cm de long.) et fragmentaires (1-tête et tige). Corrodés.	8	
11B03	3.1.1.12	Fer laminé	clou découpé	1	1	4.7.2.3	Fixations-clous	Inc	Clou dont la pointe est absente. Corrodé.	8	
11B03	5.1.1	Os	ossements	4	0	6.1.1.1	Mammifères	Frag	Fragments.	8	
11B03	5.1.1	Os	ossements	2	0	6.1.1.2	Oiseaux	Frag	Fragments.	8	
11C01	1.1.1.3	TCG sans glaçure	contenant	1	0	4.99	Consommation ind.	Frag	Fragment de paroi. Pâte orange foncé. Locale ayant perdu sa glaçure?	8	

Lot	Code mat.	Matériau	Objet	No. frag.	No. obj.	Code fonction	Fonction	Inté-grité	Commentaires	No. Bte	No. Cat.
11C01	1.1.1.33	TCG locale glaçure inc	contenant	1	0	4.1.99	Alimentation indéterminée	Frag	Fragment de paroi. Pâte orange pâle. La surface intérieure est recouverte d'une glaçure incolore d'aspect brun, luisante.	8	
11C01	1.1.1.33	TCG locale glaçure inc	contenant	1	0	4.1.99	Alimentation indéterminée	Frag	Fragment de paroi. Pâte orange. La surface intérieure est recouverte d'une glaçure incolore d'aspect brun verdâtre.	8	
11C01	1.1.1.35	TCG locale glaçure coloration multi	bol ou terrine	7	1	4.1.99	Alimentation indéterminée	Frag	Fragments de rebord (2-jointifs) et de paroi. Pâte orange. La surface intérieure est recouverte d'une glaçure de teinte jaunâtre et orangée. Certains fragments jointifs.	8	
11C01	1.1.2.51	Pearlware	contenant	1	1	4.99	Consommation ind.	Frag	Fragment de base circulaire. Sans décor apparent.	8	
11C01	5.1.1	Os	ossements	5	0	6.1.1.1	Mammifères	Frag	Fragments.	8	
11C01	5.1.6	Charbon	résidu	1	0	7.4	Témoins de combustion	Frag	Fragment de charbon minéral.	8	
Vestige 63	1.1.1.3	TCG sans glaçure	canalisation	1	1	4.8.3	Plomberie et canalisation	Comp	Canalisation/drain à pâte orange plutôt compacte. Extrémités droites. 31,8 cm de long. 3,3 cm de diam. ext. 10,5 cm de diam. int. Absence de quelques éclats.	8	

* Objets présentant un intérêt muséable

FICHE DE CATALOGUE

PROVENANCE

SITE

Bifj-24

NOM DU SITE

Maison du Bénévolat

No CAT

0001

LOT

08Z03

CODE TEMPORAIRE

NoCATAL. ANTÉR

OBJET boucle

MATÉRIAU

3.1.2 Métaux et alliages
cuivreux

FONCTION

4.4.2 Attaches

ORIGINE

indéterminée

DATATION

?

CONTEXTE ARCHÉO

Occupation eurocanadienne

DIMENSIONS

5,6 cm de long. sur 4,8 cm de haut.
Cadre de 0,7 cm de larg. sur 0,2 cm
d'épais.

RÉFÉRENCE

Projet de revitalisation du stationnement de la Maison du bénévolat. Boucherville.
Inventaire archéologique, phase 2 (site Bifj-24)-Ethnoscop. 2023

NBRE FRAGMENTS

1

NBRE OBJETS

1

ÉTAT

incomplet

DESCRIPTION

Boucle formée par un cadre rectangulaire. Absence de la tige et de l'ardillon. Légèrement recourbée (altération?).

DÉCOR

Aucun

FABRICATION

Moulée

MARQUE

Aucune

FABRICANT

Inconnu

COMMENTAIRE

Probablement en laiton. Pour ceinture? Pour chaussure?

REFERENCES

PHOTOGRAPHIE
DESSIN

CATALOGUÉ PAR
DATE DE CATALOGAGE

Isabelle Hade
Juin 2023

FICHE DE CATALOGUE

PROVENANCE

SITE **Bifj-24** NOM DU SITE **Maison du Bénévolat** No CAT **0002**

LOT **09F05** CODE TEMPORAIRE **NoCATAL. ANTÉR**

OBJET **marmite**

MATÉRIAU **3.1.2 Métaux et alliages cuivreux** FONCTION **4.1.2 Alimentation, cuisson** ORIGINE **indéterminée**

DATATION **?** CONTEXTE ARCHÉO **Aménagement d'un système de défense**

DIMENSIONS **Attache de 6 cm2. Rivets de 0,9 cm de diam.** RÉFÉRENCE **Projet de revitalisation du stationnement de la Maison du bénévolat, Boucherville. Inventaire archéologique, phase 2 (site Bifj-24)-Ethnoscop. 2023**

NBRE FRAGMENTS **64** NBRE OBJETS **1** ÉTAT **fragmentaire**

DESCRIPTION

Fragments de rebord enroulé (10) et de paroi mince (54). Quatre fragments de paroi avec plaques rivetées. Un fragment de rebord avec de l'écorce collée dessus. Deux fragments de rebord avec attache carrée aux coins chanfreinés avec une perforation (1 cm de diam.) rivetée sous le rebord.

DÉCOR **Aucun** FABRICATION **Laminée et rivetée**

MARQUE **Aucune** FABRICANT **Inconnu**

COMMENTAIRE **Fragments très corrodés.**

REFERENCES

PHOTOGRAPHIE
DESSIN

CATALOGUÉ PAR **Isabelle Hade**
DATE DE CATALOGAGE **Juin 2023**

FICHE DE CATALOGUE

PROVENANCE

SITE **Bifj-24** NOM DU SITE **Maison du Bénévolat** No CAT **0003**

LOT **10M03** CODE TEMPORAIRE **NoCATAL. ANTÉR**

OBJET **hameçon**

MATÉRIAU **3.1.1.11 Fer forgé** FONCTION **3.4 Pêche** ORIGINE **indéterminée**

DATATION **?** CONTEXTE ARCHÉO **Abandon d'un aménagement indéterminé**

DIMENSIONS **3,7 cm de haut. sur 1,5 cm de larg. sur 0,16 cm de diam. de tige.** RÉFÉRENCE **Projet de revitalisation du stationnement de la Maison du bénévolat. Boucherville. Inventaire archéologique, phase 2 (site Bifj-24)-Ethnoscop. 2023**

NBRE FRAGMENTS **1** NBRE OBJETS **1** ÉTAT **entier**

DESCRIPTION

Hameçon en forme de petit crochet. Il est constitué d'une tige circulaire disposant d'un oeillet, d'une hampe droite et d'une courbure en « U » terminée par une pointe droite munie d'un ardillon.

DÉCOR **Aucun** FABRICATION **Moulé**

MARQUE **Aucune** FABRICANT **Inconnu**

COMMENTAIRE **Corrodé.**

REFERENCES

<https://www.archeolab.quebec/recherche/objet/214740>

PHOTOGRAPHIE
DESSIN

CATALOGUÉ PAR **Isabelle Hade**
DATE DE CATALOGAGE **Juin 2023**

PROVENANCE

SITE

Bifj-24

NOM DU SITE

Maison du Bénévolat

No CAT

0004

LOT

10T01

CODE TEMPORAIRE

NoCATAL. ANTÉR

OBJET tasse

MATÉRIAU

1.1.2.107 TCF rouge engobe
alac claire

FONCTION

4.1.3.3 Alimentation, vaisselle de
table

ORIGINE

États-Unis ou Canada

DATATION

?

CONTEXTE ARCHÉO

Abandon et démolition de la possible glacière

DIMENSIONS

6 cm de haut. Base de 5,5 cm de diam.
6 cm de diam. ext. de rebord. Anse de 5
cm de haut. sur 0,9 cm de larg.

RÉFÉRENCE

Projet de revitalisation du stationnement de la Maison du bénévolat. Boucherville.
Inventaire archéologique, phase 2 (site Bifj-24)-Ethnoscop. 2023

NBRE FRAGMENTS

4

NBRE OBJETS

1

ÉTAT

entier

DESCRIPTION

Fragments joints d'une tasse à corps circulaire très légèrement évasé vers le haut. Base à fond légèrement en retrait et talon arrondi. Bande moulée en creux au-dessus de la base. L'intérieur est recouvert d'un engobe blanc. La surface extérieure est d'aspect brun doré. Décor d'une large bande à l'engobe bleu au centre de la paroi extérieure. Décor d'une bande à motif de points exécuté à la molette sous la lèvre extérieure. Décor d'une mince bande peinte en rose doré sous la lèvre intérieure.

DÉCOR

Voir description

FABRICATION

Moulée et engobée

MARQUE

Aucune

FABRICANT

Inconnu

COMMENTAIRE

Lustreware. Fait partie d'un ensemble d'au moins deux tasses.

REFERENCES

GAUVIN, Robert. 1995 Guide des céramiques. Selon la nomenclature en vigueur à Parcs Canada - Région du Québec. Parcs Canada.

PHOTOGRAPHIE
DESSIN

CATALOGUÉ PAR
DATE DE CATALOGAGE

Isabelle Hade
Juin 2023

FICHE DE CATALOGUE

PROVENANCE

SITE

Bifj-24

NOM DU SITE

Maison du Bénévolat

No CAT

0005

LOT

10T01

CODE TEMPORAIRE

NoCATAL. ANTÉR

OBJET tasse

MATÉRIAU

1.1.2.107 TCF rouge engobe
alac claire

FONCTION

4.1.3.3 Alimentation, vaisselle de
table

ORIGINE

États-Unis ou Canada

DATATION

?

CONTEXTE ARCHÉO

Abandon et démolition de la possible glacière

DIMENSIONS

6 cm de haut. Base de 5,5 cm de diam.
6 cm de diam. ext. de rebord. Anse de 5
cm de haut. sur 0,9 cm de larg.

RÉFÉRENCE

Projet de revitalisation du stationnement de la Maison du bénévolat. Boucherville.
Inventaire archéologique, phase 2 (site Bifj-24)-Ethnoscop. 2023

NBRE FRAGMENTS

5

NBRE OBJETS

1

ÉTAT reconstituable

DESCRIPTION

Fragments jointifs d'une tasse à corps circulaire très légèrement évasé vers le haut. Base à fond légèrement en retrait et talon arrondi. Bande moulée en creux au-dessus de la base. L'intérieur est recouvert d'un engobe blanc. La surface extérieure est d'aspect brun doré. Décor d'une large bande à l'engobe bleu au centre de la paroi extérieure. Décor d'une bande à motif de points exécuté à la molette sous la lèvre extérieure. Décor d'une mince bande peinte en rose doré sous la lèvre intérieure.

DÉCOR

Voir description

FABRICATION

Moulée et engobée

MARQUE

Aucune

FABRICANT

Inconnu

COMMENTAIRE

Lustreware. Fait partie d'un ensemble d'au moins deux tasses.

REFERENCES

GAUVIN, Robert. 1995 Guide des céramiques. Selon la nomenclature en vigueur à Parcs Canada - Région du Québec. Parcs Canada.

PHOTOGRAPHIE
DESSIN

CATALOGUÉ PAR
DATE DE CATALOGAGE

Isabelle Hade
Juin 2023

FICHE DE CATALOGUE

PROVENANCE	SITE	Bifj-24	NOM DU SITE	Maison du Bénévolat	No CAT	0006
	LOT	10T01	CODE TEMPORAIRE		NoCATAL. ANTÉR	
	OBJET	tasse				
MATERIAU	1.1.2.61 TCF blanche	FONCTION	4.1.3.3 Alimentation, vaisselle de table	ORIGINE	britannique	
DATATION	?	CONTEXTE ARCHÉO	Abandon et démolition de la possible glacière			
DIMENSIONS	Trace de l'anse de 1,1 cm de larg. 6,5 cm de diam. sur 7 cm de haut.		RÉFÉRENCE	Projet de revitalisation du stationnement de la Maison du bénévolat. Boucherville. Inventaire archéologique, phase 2 (site Bifj-24)-Ethnoscop. 2023		
NBRE FRAGMENTS	1	NBRE OBJETS	1	ÉTAT	incomplet	

DESCRIPTION	Fragment de base, de rebord et de paroi moulée de pans plats. Trace de l'anse de 1,1 cm de larg. Fond légèrement concave. Inscription imprimée en noir sur la paroi dans deux ovales à motifs géométriques: A PRESENT FOR ROBERT.					
DÉCOR	Aucun		FABRICATION	Moulée		
MARQUE	Voir description		FABRICANT	Inconnu		
COMMENTAIRE	Tasse pour enfant. Sur la terre cuite fine blanche, c'est vers 1830 que l'on voit apparaître les décors imprimés en couleur autre que le bleu, dont le noir. Au début du XIXe siècle les potiers d'Angleterre produisent une vaisselle pour enfants ornée de motif visant leur éducation.					

REFERENCES	BRASSARD, Michel et Myriam LECLERC. Identifier la céramique et le verre anciens au Québec. Guide à l'usage des amateurs et des professionnels. Sainte - Foy, CÉLAT, 2001, p. 81-82.		PHOTOGRAPHIE	
			DESSIN	
	CATALOGUÉ PAR	Isabelle Hade		
	DATE DE CATALOGAGE	Juin 2023		

FICHE DE CATALOGUE

PROVENANCE	SITE Bifj-24	NOM DU SITE Maison du Bénévolat	No CAT 0007
	LOT 10T01	CODE TEMPORAIRE	NoCATAL. ANTÉR
OBJET	assiette miniature		
MATERIAU	1.1.2.61 TCF blanche	FONCTION 4.8.5 Décoration?	ORIGINE britannique
DATATION ?	CONTEXTE ARCHÉO	Abandon et démolition de la possible glacière	
DIMENSIONS	10,5 cm de diam. de rebord. 5 cm de diam. de base.	RÉFÉRENCE	Projet de revitalisation du stationnement de la Maison du bénévolat. Boucherville. Inventaire archéologique, phase 2 (site Bifj-24)-Ethnoscop. 2023
NBRE FRAGMENTS 4	NBRE OBJETS 1	ÉTAT reconstituable	

DESCRIPTION	Fragments jointifs de base et de rebord. Décor moulé en relief à motif de marguerites sur le marli. Décor à motif scénique (personnages, pelles et voilier) imprimé en noir sur le fond. Inscription imprimée en noir sous le motif: CALIFORNIA DIGGING'S. F imprimé en mauve sous le fond.		
DÉCOR	Voir description	FABRICATION	Moulée
MARQUE	Voir description	FABRICANT	Gold Rush; JT & Fils
COMMENTAIRE	Délicat. Assiette commémorative.		

REFERENCES	http://ancientpoint.com/inf/184267-antique_jt_sons_transferware_california_gold_rush_mining_miniature_cup_plate.html ; BRASSARD, Michel et Myriam LECLERC. Identifier la céramique et le verre anciens au Québec. Guide à l'usage des amateurs et des professionnels. Sainte - Foy, CÉLAT, 2001, p. 81 - 82.	PHOTOGRAPHIE	
		DESSIN	
	CATALOGUÉ PAR	Isabelle Hade	
	DATE DE CATALOGAGE	Juin 2023	

FICHE DE CATALOGUE

PROVENANCE

SITE Bifj-24 **NOM DU SITE** Maison du Bénévolat **No CAT** 0008

LOT 10T01 **CODE TEMPORAIRE** **NoCATAL. ANTÉR**

OBJET statuette

MATÉRIAU 1.3.5.11 PF porain sans glaç **FONCTION** 4.8.5 Décoration **ORIGINE** Angleterre ou États-Unis

DATATION ? **CONTEXTE ARCHÉO** Abandon et démolition de la possible glacière

DIMENSIONS Base de 1,5 cm2. 3 cm de hauteur. **RÉFÉRENCE** Projet de revitalisation du stationnement de la Maison du bénévolat. Boucherville. Inventaire archéologique, phase 2 (site Bifj-24)-Ethnoscop. 2023

NBRE FRAGMENTS 1 **NBRE OBJETS** 1 **ÉTAT** entier

DESCRIPTION

Statuette reposant sur une base carrée et représentant un ange avec un genou au sol et les mains jointes en prière.

DÉCOR Aucun **FABRICATION** Moulée

MARQUE Aucune **FABRICANT** Inconnu

COMMENTAIRE Blanche. La pâte a été mise au point en 1842 par la firme Copeland and Garret. En 1844, elle est déjà produite commercialement. Elle est produite aux États-Unis, à Bennington à partir de 1844. Au Canada, ce type de céramique est l'objet d'une annonce dans un journal de Toronto en 1853.

REFERENCES

GAUVIN, Robert. 1995 Guide des céramiques. Selon la nomenclature en vigueur à Parcs Canada - Région du Québec. Parcs Canada.

**PHOTOGRAPHIE
DESSIN**

CATALOGUÉ PAR Isabelle Hade
DATE DE CATALOGAGE Juin 2023

PROVENANCE	SITE Bifj-24	NOM DU SITE Maison du Bénévolat	No CAT 0009
	LOT 10T01	CODE TEMPORAIRE	NoCATAL. ANTÉR
OBJET	bouteille4.10 Entreposage		
MATERIAU	2.2.1.1 Verre teinté rég. vert	FONCTION 4.10 Entreposage	ORIGINE indéterminée
DATATION ?	CONTEXTE ARCHÉO	Abandon et démolition de la possible glacière	
DIMENSIONS	Base de cm2. 16 cm de haut. 0,9 cm de diam. d'ouv.	RÉFÉRENCE	Projet de revitalisation du stationnement de la Maison du bénévolat. Boucherville. Inventaire archéologique, phase 2 (site Bifj-24)-Ethnoscop. 2023
NBRE FRAGMENTS 2	NBRE OBJETS 1	ÉTAT complet	

DESCRIPTION	Fragments jointifs de bouteille carrée. Les coins sont moulés en relief à motif de cordon. Épaule de type champenoise, col cylindrique, lèvre évasée, fond plat. Motif de rose sur sa tige avec feuillage moulé en relief sur chaque face. Présence de bulles dans le verre.		
DÉCOR	Voir description	FABRICATION	Soufflée au moule
MARQUE	Aucune	FABRICANT	Inconnu
COMMENTAIRE	Pour huile? Pour produit de beauté?		

REFERENCES	JONES, Olive R. et Ann E. SMITH. 1985 La verrerie utilisée par l'armée britannique de 1755 à 1820. Études en archéologie, architecture et histoire. Parcs Canada, Ottawa. 140 pages.	PHOTOGRAPHIE	
		DESSIN	
	CATALOGUÉ PAR	Isabelle Hade	
	DATE DE CATALOGAGE	Juin 2023	

PROVENANCE

SITE

Bifj-24

NOM DU SITE

Maison du Bénévolat

No CAT

0010

LOT

10T01 (ouest)

CODE TEMPORAIRE

NoCATAL. ANTÉR

OBJET bouteille

MATÉRIAU

2.2.1.1 Verre teinté rég. vert

FONCTION

4.10 Entreposage

ORIGINE

indéterminée

DATATION

?

CONTEXTE ARCHÉO

Abandon et démolition de la possible glacière

DIMENSIONS

11 cm de haut, résid. Base de 4,2 cm de long, sur 2 cm de larg, 1,3 cm de diam. d'ouv.

RÉFÉRENCE

Projet de revitalisation du stationnement de la Maison du bénévolat, Boucherville. Inventaire archéologique, phase 2 (site Bifj-24)-Ethnoscop, 2023

NBRE FRAGMENTS

1

NBRE OBJETS

1

ÉTAT

incomplet

DESCRIPTION

Bouteille à corps rectangulaire aux coins chanfreinés plats. Pans octogonaux concave peu profond sur le devant et le dos. Épaule tombante, col cylindrique avec un anneau près de l'épaule. L'extrémité est absente mais semble être droite polie au feu. Fond plat.

DÉCOR

Aucun

FABRICATION

Soufflée dans un moule en deux parties avec plaque de base séparée.

MARQUE

Aucune

FABRICANT

Inconnu

COMMENTAIRE

Verdâtre.

REFERENCES

JONES, Olive R. et Ann E. SMITH. 1985 La verrerie utilisée par l'armée britannique de 1755 à 1820. Études en archéologie, architecture et histoire. Parcs Canada, Ottawa. 140 pages.

PHOTOGRAPHIE
DESSIN

CATALOGUÉ PAR

Isabelle Hade

DATE DE CATALOGAGE

Juin 2023

FICHE DE CATALOGUE

PROVENANCE

SITE

Bifj-24

NOM DU SITE

Maison du Bénévolat

No CAT

0010

LOT

10T01 (ouest)

CODE TEMPORAIRE

NoCATAL. ANTÉR

OBJET bouteille

MATÉRIAU

2.2.1.3 Verre teinté rég.
turquoise

FONCTION

4.10 Entreposage

ORIGINE

indéterminée

DATATION

?

CONTEXTE ARCHÉO

Abandon et démolition de la possible glacière

DIMENSIONS

10,9 cm de haut, 2,7 cm de diam. de
base, 1,1 cm de diam. d'ouv.

RÉFÉRENCE

Projet de revitalisation du stationnement de la Maison du bénévolat, Boucherville.
Inventaire archéologique, phase 2 (site Bifj-24)-Ethnoscop, 2023

NBRE FRAGMENTS

1

NBRE OBJETS

1

ÉTAT

entier

DESCRIPTION

Bouteille à corps circulaire légèrement rétréci vers le bas. Épaule arrondie, col cylindrique et lèvre à rebord large façonnée à la pince de finition et cul concave peu profond.

DÉCOR

Aucun

FABRICATION

Soufflée dans un moule de type Ricketts.

MARQUE

Aucune

FABRICANT

Inconnu

COMMENTAIRE

Médicament?

REFERENCES

JONES, Olive R. et Ann E. SMITH. 1985 La verrerie utilisée par l'armée britannique de 1755 à 1820. Études en archéologie, architecture et histoire. Parcs Canada, Ottawa. 140 pages.

PHOTOGRAPHIE
DESSIN

CATALOGUÉ PAR

Isabelle Hade

DATE DE CATALOGAGE

Juin 2023

FICHE DE CATALOGUE

PROVENANCE

SITE **Bifj-24** NOM DU SITE **Maison du Bénévolat** No CAT **0012**

LOT 11A03 CODE TEMPORAIRE NoCATAL. ANTÉR

OBJET dé à coudre

MATÉRIAU 3.1.2 Métaux et alliages cuivreux FONCTION 1.5.8.1 Tissus, outils ORIGINE indéterminée

DATATION XXe siècle selon le contexte CONTEXTE ARCHÉO Installation d'une conduite de gaz

DIMENSIONS 1,4 cm de diam. supérieur. 1,8 cm de diam. de base. 1,9 cm de haut. RÉFÉRENCE Projet de revitalisation du stationnement de la Maison du bénévolat. Boucherville. Inventaire archéologique, phase 2 (site Bifj-24)-Ethnoscop. 2023

NBRE FRAGMENTS 1 NBRE OBJETS 1 ÉTAT entier

DESCRIPTION

Dé à coudre dont le corps est piqueté de petits cercles. Le dessus arrondi présente de petits losanges moulés en creux. Une bande lisse est présente au-dessus du rebord légèrement arrondi.

DÉCOR Aucun FABRICATION Laminé et moulé et moleté

MARQUE Aucune FABRICANT Inconnu

COMMENTAIRE

REFERENCES

[Empty box for references]

PHOTOGRAPHIE
DESSIN

CATALOGUÉ PAR Isabelle Hade
DATE DE CATALOGAGE Juin 2023

FICHE DE CATALOGUE

PROVENANCE

SITE **Bifj-24** **NOM DU SITE** **Maison du Bénévolat** **No CAT** **0013**

LOT 07B88 **CODE TEMPORAIRE** **NoCATAL. ANTÉR**

OBJET couteau

MATERIAU 7.8 Fer et os **FONCTION** 4.1.3.2 Alimentation, ustensile de service **ORIGINE** indéterminée

DATATION Indéterminé **CONTEXTE ARCHÉO** Indéterminé

DIMENSIONS Couteau de 22,5 cm de long. Lame de 15 cm de long, sur 3 cm de larg. Manche de 7,5 cm de long, sur 1,9 cm de larg, sur 1,3 cm d'épais. **RÉFÉRENCE** Projet de revitalisation du stationnement de la Maison du bénévolat. Boucherville. Inventaire archéologique, phase 2 (site Bifj-24)-Ethnoscop. 2023

NBRE FRAGMENTS 1 **NBRE OBJETS** 1 **ÉTAT** complet

DESCRIPTION

Couteau avec un manche rectangulaire constitué de deux plaques aux coins plus ou moins arrondis, légèrement rétréci vers l'extrémité de la lame. L'autre extrémité est arrondie. Présence de deux cercles sur une face servant à recevoir les rivets absents (0,5 cm de diam.). Lame rectangulaire avec une petite garde et le bout arrondi.

DÉCOR Aucun **FABRICATION** Forgé, taillé, riveté

MARQUE Aucune **FABRICANT** Inconnu

COMMENTAIRE Manche légèrement altéré. Lame corrodée. La corrosion empêche d'identifier une mitre.

REFERENCES

PHOTOGRAPHIE
DESSIN

CATALOGUÉ PAR Isabelle Hade
DATE DE CATALOGAGE Juin 2023

FICHE DE CATALOGUE

PROVENANCE

SITE

Bifj-24

NOM DU SITE

Maison du Bénévolat

No CAT

0014

LOT

09D01

CODE TEMPORAIRE

NoCATAL. ANTÉR

OBJET assiette creuse

MATERIAU

1.1.1.101 TCG Saintonge

FONCTION

4.1.3.3 Alimentation, vaisselle de table

ORIGINE

française

DATATION

?

CONTEXTE ARCHÉO

Aménagement d'un système de défense au Régime français

DIMENSIONS

Base de 11 cm de diam. 28 cm de diam. estimé de rebord.

RÉFÉRENCE

Projet de revitalisation du stationnement de la Maison du bénévolat. Boucherville. Inventaire archéologique, phase 2 (site Bifj-24)-Ethnoscop. 2023

NBRE FRAGMENTS

10

NBRE OBJETS

1

ÉTAT fragmentaire

DESCRIPTION

Fragments dont certains jointifs de rebord à lèvre arrondie (6), de base circulaire à fond plat (2) et de paroi. Pâte rouge pâle (saumon) contenant des particules ocreuses. Présence d'un engobe blanc recouvert d'une glaçure incolore de couleur vert vif sur la surface intérieure et débordant par endroits sur la paroi extérieure. Marli légèrement concave. Sillons de potier sur la surface extérieure.

DÉCOR

Aucun

FABRICATION

MARQUE

Aucune

FABRICANT

Inconnu

COMMENTAIRE

Cinq fragments avec des trous de réparation circulaires (0,5 cm de diam.).

REFERENCES

BRASSARD, Michel et Myriam LECLERC. 2001 Identifier la céramique et le verre anciens au Québec. Guide à l'usage des amateurs et des professionnels. Sainte - Foy, CÉLAT.

PHOTOGRAPHIE
DESSIN

CATALOGUÉ PAR
DATE DE CATALOGAGE

Isabelle Hade
Juin 2023

Annexe 2 : Catalogue des photographies

Film n° : BjFi-24-22-NUM1

Date	Cliché	CD	Identification	Description	Orientation
2022-10-03	1	001 20221003 091146	7A	Décapage mécanique	N.-E.
2022-10-03	1	002 20221003 112007	7A	Décapage mécanique au coin sud-ouest	S.-O.
2022-10-03	3	003 20221003 112046	7A	Décapage mécanique au coin sud-ouest	S.-O.
2022-10-03	4	004 20221003 141939	7A	Décapage mécanique au sud	O.
2022-10-04	5	005 20221004 095747	7A	Décapage mécanique au sud	N.
2022-10-04	6	006 20221004 104852	7A	Coupe stratigraphique au centre-sud de l'aire décapée	O.
2022-10-04	7	007 20221004 151430	7A	Espace "maisonnée" et vestige 60 au nord	N.-O.
2022-10-04	8	008 20221004 151447	7A	Idem	N.-E.
2022-10-04	9	009 20221004 151508	7A	Espace décapé	N.-E.
2022-10-04	10	010 20221004 152209	7A	Vue générale	S.
2022-10-04	11	011 20221004 152217	7A	Vue générale	S.-E.
2022-10-04	12	012 20221004 152225	7A	Vue générale	E.
2022-10-04	13	013 20221004 153034	7A	Arbre mature au coin sud-est du terrain	E.
2022-10-04	14	014 20221004 154102	7B	Espace où sera aménagée une tranchée	N.-O.
2022-10-04	15	015 20221004 154533	7B	Espace où sera aménagée une tranchée	S.-O.
2022-10-04	16	016 20221004 160644	7A	Fin de journée	E.
2022-10-05	17	017 20221005 085812	Général	Bacs de don déplacés	N.-E.
2022-10-05	18	018 20221005 085840	Général	Bacs de don déplacés	N.-E.
2022-10-05	19	019 20221005 091212	7A	État du décapage au matin du 5 octobre	N.-E.
2022-10-05	20	020 20221005 110243	7A	Video	S.-E.
2022-10-05	21	021 20221005 115716	8C	Parois sud et ouest	S.-O.
2022-10-05	22	022 20221005 131633	8D	Parois sud et ouest	S.-O.
2022-10-05	23	023 20221005 133251	8A	Paroi ouest + vestige 61	O.
2022-10-05	24	024 20221005 142756	8E	Paroi nord	N.
2022-10-05	25	025 20221005 144813	8B?	Parois sud et ouest	S.-O.
2022-10-05	26	026 20221005 151401	7A	Décapage complété (ou presque) pour la journée	N.-E.
2022-10-05	27	027 20221005 151403	7A	Décapage complété (ou presque) pour la journée	N.-E.
2022-10-06	28	028 20221006 072949	7D	Les végétaux ont été retirées de l'espace de 7D	S.-O.
2022-10-06	29	029 20221006 075407	8G	Parois ouest et nord	N.-O.
2022-10-06	30	030 20221006 081247	8H	Parois nord et est	N.-E.
2022-10-06	31	031 20221006 091223	7A	Espace à proximité de Saint-Charles (tranchée)	N.-E.
2022-10-06	32	032 20221006 091247	7A	Espace à proximité de Saint-Charles (tranchée)	N.-E.
2022-10-06	33	033 20221006 091816	7A	Tranchée importante (égout 12")	S.
2022-10-06	34	034 20221006 092605	7A	Paroi sud près du trottoir	S.
2022-10-06	35	035 20221006 092626	7A	Paroi sud près du trottoir	S.
2022-10-06	36	036 20221006 093012	7A	Espace près de la rue Saint-Charles	S.-O.
2022-10-06	37	037 20221006 124807	8J	Profil paroi nord	N.
2022-10-06	38	038 20221006 130059	8K	Paroi est	E.
2022-10-06	39	039 20221006 131613	8T	Paroi nord	N.

Date	Cliché	CD	Identification	Description	Orientation
2022-10-06	40	040_20221006_132255	8L	Parois ouest et nord	N.-O.
2022-10-06	41	041_20221006_134944	8N	Formes rondes perçues dans le SNAS	O.
2022-10-06	42	042_20221006_135909	8M	Parois nord et est	N.-E.
2022-10-06	43	043_20221006_140052	7A	Ambiance générale	N.-O.
2022-10-06	44	044_20221006_140106	7A	Ambiance générale	N.-O.
2022-10-06	45	045_20221006_140317	8N	Perturbations à la base	O.
2022-10-06	46	046_20221006_140322	8N	Perturbations à la base	O.
2022-10-06	47	047_20221006_142635	8N	Fin de fouille	O.
2022-10-06	48	048_20221006_142653	8N	Paroi sud	S.
2022-10-06	49	049_20221006_153655	7A	Gros égout de 12"	O.
2022-10-06	50	050_20221006_153737	7A	Espace près de la rue Saint-Charles	N.-O.
2022-10-06	51	051_20221006_154002	8P	Parois ouest et sud	S.-O.
2022-10-07	52	052_20221007_075433	8Q	Base 8Q2/surface 8Q3	S.
2022-10-07	53	053_20221007_075441	8Q	Base 8Q2/surface 8Q3	E.
2022-10-07	54	054_20221007_080441	7A	Égout 12"	O.
2022-10-07	55	055_20221007_084235	8Q	Base 8Q3/surface 8Q4	S.
2022-10-07	56	056_20221007_084245	8Q	Base 8Q3/surface 8Q4	E.
2022-10-07	57	057_20221007_084324	8Q	Base 8Q3/surface 8Q4	S.-E.
2022-10-07	58	058_20221007_091012	8U	Parois est et sud	S.-E.
2022-10-07	59	059_20221007_091116	8X	Drain, vestige 63	N.-E.
2022-10-07	60	060_20221007_091317	8X	Paroi sud-est	S.-E.
2022-10-07	61	061_20221007_103230	8R	Presque la fin de 8R3, 8R4, 8R5 et 8R6 visibles	N.
2022-10-07	62	062_20221007_110425	8V	1 seul lot fouillé en 8V : Ap	S.-E.
2022-10-07	63	063_20221007_112608	8W	Formes subcirculaires à la base du Ap	N.
2022-10-07	64	064_20221007_113406	Général	Sous-opération 7A: fouilles en cours	E.
2022-10-07	65	065_20221007_113855	8W	Fin de fouille	N.-O.
2022-10-07	66	066_20221007_114041	8W	Paroi ouest	O.
2022-10-07	67	067_20221007_124301	8R	Base 8R5 et 8R6	N.
2022-10-07	68	068_20221007_124314	8R	Base 8R5 et 8R6	O.
2022-10-07	69	069_20221007_124401	8Q	Extension vers le nord : base 8Q2/surface 8Q3	N.
2022-10-07	70	070_20221007_125848	8Y	Traces subarrondies rappelant des pieux	O.
2022-10-07	71	071_20221007_131718	7A	Vestige 62 :agrandissement pour voir le joint	O.
2022-10-07	72	072_20221007_131740	7A	Vestige 62 :agrandissement pour voir le joint	N.-E.
2022-10-07	73	073_20221007_133710	8R	Vraie base de 8R3	N.
2022-10-07	74	074_20221007_135731	7A	Vue générale, fouilles de 8Y et 8Z	N.-E.
2022-10-07	75	075_20221007_142043	8Y	Agrandissement: traces circulaires visibles	N.
2022-10-07	76	076_20221007_145412	8R	Base 8R4	O.
2022-10-07	77	077_20221007_145747	8Q	Extension base 8Q3/surface 8Q4	N.
2022-10-07	78	078_20221007_150443	8Y	Vue en coupe, pas concluant	O.
2022-10-07	79	079_20221007_150529	8Y	Paroi sud	S.
2022-10-11	80	080_20221011_084544	8Y	Fin de fouille	O.
2022-10-11	81	081_20221011_084601	8Y	Paroi nord	N.

Date	Cliché	CD	Identification	Description	Orientation
2022-10-11	82	082_20221011_084641	8Y	Paroi sud	S.
2022-10-11	83	083_20221011_095253	9A	Emplacement de 9 et paroi	O.
2022-10-11	84	084_20221011_110158	9A	Paroi ouest	O.
2022-10-11	85	085_20221011_110637	8Z	Creusement vidé dans 8Z	O.
2022-10-11	86	086_20221011_110714	8Z	Paroi ouest	O.
2022-10-11	87	087_20221011_112609	9A	Fond du creusement. Poteau de la palissade?	O.
2022-10-11	88	088_20221011_151550	Vestige 65	Alignement de pierres + un peu de mortier	N.
2022-10-11	89	089_20221011_151631	Vestige 65	Alignement de pierres + un peu de mortier	S.-O.
2022-10-11	90	090_20221011_151909	9A	Transition du lot 1 au lot 2 : argileux	O.
2022-10-11	91	091_20221011_151917	9A	Idem, vue d'ensemble	O.
2022-10-11	92	092_20221011_151936	9A	Idem	O.
2022-10-11	93	093_20221011_153218	Vestige 65	Localisation	N.-O.
2022-10-11	94	094_20221011_153229	Vestige 65	Localisation	N.-O.
2022-10-11	95	095_20221011_155211	7A	Paroi nord (à l'est)	N.
2022-10-11	96	096_20221011_155332	7A	Paroi nord (à l'est)	N.
2022-10-11	97	097_20221011_162316	7A	Vue d'ensemble	N.-E.
2022-10-11	98	098_20221011_162330	7A	Vue d'ensemble	O.
2022-10-11	99	099_20221011_162342	7A	Vue d'ensemble	N.-E.
2022-10-12	100	100_20221012_071224	9A	Pierres dans le comblement d'un creusement	O.
2022-10-12	101	101_20221012_084739	7A	Vue d'ensemble: espace maison Dufour	N.-O.
2022-10-12	102	102_20221012_085043	7A	Remblaiement	N.-E.
2022-10-12	103	103_20221012_085052	7A	Remblaiement	N.-E.
2022-10-12	104	104_20221012_090244	8Y, 9A	Dernières expertises dans la moitié sud du stationnement	N.
2022-10-12	105	105_20221012_090318	8Y, 9A	Localisations	S.
2022-10-12	106	106_20221012_090358	9A	Pierres provenant de 9A2	N.
2022-10-12	107	107_20221012_093339	9A	Fin de fouille	O.
2022-10-12	108	108_20221012_093414	9A	Fin de fouille	S.-O.
2022-10-12	109	109_20221012_115018	7A	Re-décapage, creusement subcirculaire	N.-E.
2022-10-12	110	110_20221012_115024	7A	Re-décapage, creusement subcirculaire	N.
2022-10-12	111	111_20221012_124926	7A	Sondages supplémentaires 9D, 9E et 9F	N.
2022-10-13	112	112_20221013_081403	7B	Nettoyage en cours; examen pour d'éventuelles sépultures	O.
2022-10-13	113	113_20221013_091758	9F	Pièce de bois biseautée	N.
2022-10-13	114	114_20221013_091804	9F	Pièce de bois biseautée	N.
2022-10-13	115	115_20221013_095112	7B	Secteur nord nettoyé	O.
2022-10-13	116	116_20221013_100628	7B	Décapage en cours	S.-E.
2022-10-13	117	117_20221013_115103	10A	Couche de bois décomposé à la base de 10A1	N.
2022-10-13	118	118_20221013_125907	7A	Remblaiement de l'espace près de Saint-Charles	N.
2022-10-13	119	119_20221013_125922	7A	Remblaiement de l'espace près de Saint-Charles	N.
2022-10-13	120	120_20221013_130439	7A	Remblaiement de l'espace près de Saint-Charles	N.-O.
2022-10-13	121	121_20221013_140150	7A	Remblaiement complété	N.-E.
2022-10-13	122	122_20221013_140510	7B	État des choses	S.-O.
2022-10-14	123	123_20221014_125335	7B	Décapage complété; nettoyage en cours	S.-E.

Date	Cliché	CD	Identification	Description	Orientation
2022-10-14	124	124 20221014 145309	7B	Expertise complétée au nord	O.
2022-10-14	125	125 20221014 151312	7B	Aspect de l'aire d'intervention	S.
2022-10-14	126	126 20221014 152416	7D	Décapage non complété	S.-O.
2022-10-14	127	127 20221014 152452	7C	Excavation complétée	S.
2022-10-17	128	128 20221017 120614	7B	Nettoyage en voie d'être complété	S.-E.
2022-10-17	129	129 20221017 133037	10F	Vestige 70 + sondage	O.
2022-10-17	130	130 20221017 133137	10F	Vestige 70 + sondage	S.-O.
2022-10-17	131	131 20221017 133207	10F	Vestige 70 + sondage	N.-E.
2022-10-17	132	132 20221017 133214	10F	Vestige 70 + sondage	N.-E.
2022-10-17	133	133 20221017 140934	10G	Surface 10G1/10G2	N.-O.
2022-10-18	134	134 20221018 084955	10F	Base 10F1/surface 10F2	S.-E.
2022-10-18	135	135 20221018 085044	10F	Base 10F1/surface 10F2	N.
2022-10-18	136	136 20221018 104356	Vestiges 71	Un des deux poteaux comblé de pierre concassée (nord)	N.
2022-10-18	137	137 20221018 110725	10F	Base 10F2/surface 10F3	N.-E.
2022-10-18	138	138 20221018 133503	10G	Fouille de 10G2	S.
2022-10-18	139	139 20221018 151306	10G	Base 10G2 + tranchée + vestige 70	O.
2022-10-19	140	140 20221019 081234	10F	10F3 à demi fouillé. Construction? Circulation?	N.-E.
2022-10-19	141	141 20221019 083024	10F	10F3 fouillé	N.-E.
2022-10-19	142	142 20221019 083127	10K	Sondage excavé	S.-O.
2022-10-19	143	143 20221019 083238	10J	Présence du drain?	N.
2022-10-19	144	144 20221019 083354	10H	Sondage en cours	N.
2022-10-19	145	145 20221019 090649	10J	Drain à l'est	N.
2022-10-19	146	146 20221019 090918	10H	Sondage excavé	N.
2022-10-19	147	147 20221019 094803	7B	Ambiance générale +10E	S.
2022-10-19	148	148 20221019 094833	7B	Vestiges 66, 67 et 68	N.-E.
2022-10-19	149	149 20221019 094853	7B	Vestiges 66, 67 et 68	N.-O.
2022-10-19	150	150 20221019 094911	7B	Détails	N.-O.
2022-10-19	151	151 20221019 095151	10G	Base du vestige 70, fin de fouille	N.-O.
2022-10-19	152	152 20221019 095217	10G	Base du vestige 70, fin de fouille	S.
2022-10-19	153	153 20221019 103956	Vestige 69	Segment de drain extrait	S.-E.
2022-10-19	154	154 20221019 104022	7B	Ambiance; fouille de 10N et 10P	S.
2022-10-19	155	155 20221019 113554	10M	Tranchée nord-sud. Clôture?	O.
2022-10-19	156	156 20221019 114250	10E	Graines flottant en surface de l'eau (10E2)	E.
2022-10-20	157	157 20221020 101354	7D	Aspect général	N.-E.
2022-10-20	158	158 20221020 101408	7D	Aspect général	N.-E.
2022-10-20	159	159 20221020 101525	7D1-7D2	Vestiges sous le trottoir	N.-E.
2022-10-20	160	160 20221020 101529	7D1-7D2	Vestiges sous le trottoir	N.-E.
2022-10-20	161	161 20221020 101746	11A-11B	Début de 11A et 11B, fouilles manuelles + vestige 73	N.
2022-10-20	162	162 20221020 103055	10E, 10J et 10T	Expertises en cours	S.-E.
2022-10-20	163	163 20221020 103233	10J	Agrandissement du sondage	O.
2022-10-20	164	164 20221020 104126	11A	Base 11A1/surface 11A2	N.
2022-10-20	165	165 20221020 111339	11A	Base 11A2/surface 11A3 (circulation)	N.

Date	Cliché	CD	Identification	Description	Orientation
2022-10-20	166	166_20221020_132342	11A	Base 11A3/surface 11A4	N.-E.
2022-10-20	167	167_20221020_142346	11A	Base 11A4/surface 11A5 + vestige 74	N.
2022-10-21	168	168_20221021_081141	11B	Vestige 72 et sa tranchée	E.
2022-10-21	169	169_20221021_091714	11B	Tranchée fouillée	N.-E.
2022-10-21	170	170_20221021_114143	11A	11A6 fouillé (creusement)	N.-E.
2022-10-21	171	171_20221021_114231	11A	Idem, drain de bois visible?	N.-E.
2022-10-21	172	172_20221021_114307	11A	Pièce de bois (vestige 75) près de la base du vestige 74	N.-E.
2022-10-21	173	173_20221021_140130	11A	11A7 fouillé, "drain" retiré (vestige 75)	N.-E.
2022-10-21	174	174_20221021_144853	7C	Paroi nord-est	N.-E.
2022-10-21	175	175_20221021_152809	7B	Assemblage de vestiges	O.
2022-10-21	176	176_20221021_152814	7B	Vue d'ensemble	S.
2022-10-21	177	177_20221021_152825	7B	Assemblage de vestiges	S.-O.
2022-10-24	178	178_20221024_075227	Vestige 69	Drain tronquant les vestiges 66 et 67	N.
2022-10-24	179	179_20221024_075914	10G	Paroi sud (et vestige 70)	S.
2022-10-24	180	180_20221024_075935	10F	Paroi sud (et vestige 70)	S.
2022-10-24	181	181_20221024_082939	Vestige 70	Vestige 70	S.-O.
2022-10-24	182	182_20221024_105131	Vestige 70	Parement est du vestige 70	O.
2022-10-24	183	183_20221024_110337	7C	Paroi nord (et paroi est)	N.-E.
2022-10-24	184	184_20221024_125056	7D	Aspect de la tranchée et feuilles ayant été soufflées	N.-E.
2022-10-24	185	185_20221024_142733	11B	Paroi nord du sondage	N.
2022-10-24	186	186_20221024_142904	11C	Paroi est	E.
2022-10-24	187	187_20221024_145102	11A	Excavation de 11A11. Baril présent (11A12)	N.
2022-10-24	188	188_20221024_145124	11A	Excavation de 11A11. Baril présent (11A12)	N.-E.
2022-10-24	189	189_20221024_145158	11A	Excavation de 11A11. Baril présent (11A12)	E.
2022-10-24	190	190_20221024_153939	11A	Baril vidé	E.
2022-10-24	191	191_20221024_153948	11A	Baril vidé + détails	E.
2022-10-24	192	192_20221024_154012	11A	Baril vidé + vue large	N.-E.
2022-10-24	193	193_20221024_160529	11A	paroi nord (partie haute)	N.
2022-10-24	194	194_20221024_160539	11A	paroi nord (tout)	N.
2022-10-24	195	195_20221024_160721	11A	paroi nord (partie basse)	N.
2022-10-24	196	196_20221024_160739	11A	paroi nord (partie basse)	N.
2022-10-24	197	197_20221024_160746	11A	paroi nord (tout)	N.
2022-10-24	198	198_20221024_162149	Général	Entreposage de chantier	N.-E.
2022-10-25	199	199_20221025_105127	7B	Remblaiement	N.-E.
2022-10-25	200	200_20221025_141723	7B	Remblaiement effectué	S.-O.
2022-10-25	201	201_20221025_144824	7B	Remblaiement en cours au nord	S.-E.
2022-10-25	202	202_20221025_145005	7A	Remise en état	O.

Date	Cliché	CD	Identification	Description	Orientation
2022-10-04	1	IMG 4526.JPG	7A	Secteur ouest en cours de nettoyage	O
2022-10-04	2	IMG 4527.JPG	7A	Décapage mécanique au coin sud-ouest	O
2022-10-06	3	IMG 4532.JPG	8H	Vue en plan de pierres sur le sol stérile avant retrait	S
2022-10-06	4	IMG 4536.JPG	8F	Fin 8F1, fond et paroi est	E
2022-10-06	5	IMG 4537.JPG	7A	Secteur ouest après nettoyage	N.-O.
2022-10-06	6	IMG 4539.JPG	8Q	Début 8Q1 et 8Q2	S.
2022-10-06	7	IMG 4540.JPG	8R	Début 8R1, surface du vestige 60	N.
2022-10-06	8	IMG 4541.JPG	8R	Fib 8R1, début 8R2	N.
2022-10-06	9	IMG 4542.JPG	8S	Début 8S1	O.
2022-10-06	10	IMG 4543.JPG	8R	Fin 8R2, début 8R3	S.
2022-10-06	11	IMG 4544.JPG	8S	Détail du bois carbonisé dans 8S1	O.
2022-10-06	12	IMG 4545.JPG	8Q	Fin 8Q2, début 8Q3 et 8Q4	S.
2022-10-11	13	IMG 4551.JPG	8R	Fin 8R3, 8R4, 8R5 et 8R6, fin de fouille	N.
2022-10-11	14	IMG 4553.JPG	8R	8R, paroi ouest	O.
2022-10-11	15	IMG 4554.JPG	8R	8R, paroi est	E.
2022-10-11	16	IMG 4555.JPG	8S	Fin 8S1, début 8S2	E.
2022-10-11	17	IMG 4557.JPG	8S	Idem	E.
2022-10-11	18	IMG 4558.JPG	8S	Idem	E.
2022-10-11	19	IMG 4559.JPG	8R	8R, paroi sud	S.
2022-10-11	20	IMG 4561.JPG	8R	Vestige 60, vue générale	N.
2022-10-11	21	IMG 4562.JPG	8R	Vestige 60, vue générale	N.
2022-10-11	22	IMG 4563.JPG	8R	Vestige 60, parement sud	N.
2022-10-11	23	IMG 4564.JPG	8R	Vestige 60, vue en plan de l'extrémité est	S.
2022-10-11	24	IMG 4565.JPG	8R	Vestige 60, vue en plan de l'extrémité ouest	N.
2022-10-11	25	IMG 4566.JPG	8R	Id.	E.
2022-10-11	26	IMG 4567.JPG	8R	Vestige 60, vue d'ensemble	E.
2022-10-11	27	IMG 4570.JPG	8Q	Fin 8Q3 et 8Q4, fin de fouille	N.
2022-10-11	28	IMG 4574.JPG	8Q	Fin 8Q3 et 8Q4, fin de fouille	S.
2022-10-11	29	IMG 4576.JPG	8Q	8Q, paroi ouest, tiers nord	O.
2022-10-11	30	IMG 4577.JPG	8Q	8Q, paroi ouest, centre	O.
2022-10-11	31	IMG 4578.JPG	8Q	8Q, paroi ouest, tiers sud	O.
2022-10-11	32	IMG 4579.JPG	8Q	8Q, paroi est, tiers nord	E.
2022-10-11	33	IMG 4581.JPG	8Q	8Q, paroi est, centre	E.
2022-10-11	34	IMG 4585.JPG	8Q	8Q, paroi nord	N.
2022-10-11	35	IMG 4587.JPG	9E	9E, fin de fouille	N.
2022-10-11	36	IMG 4594.JPG	8S	8S, paroi nord	N.
2022-10-11	37	IMG 4597.JPG	8S	8S, paroi sud	S.
2022-10-12	38	IMG 4598.JPG	9A	Artefacts anciens provenant du secteur 9A	
2022-10-12	39	IMG 4601.JPG	9C	9C, paroi sud	S.

Date	Cliché	CD	Identification	Description	Orientation
2022-10-12	40	IMG 4604.JPG	9C	9C, paroi ouest	O.
2022-10-12	41	IMG 4606.JPG	9C	9C, paroi est	E.
2022-10-12	42	IMG 4608.JPG	9C	9C, paroi est	E.
2022-10-12	43	IMG 4609.JPG	9C	9C, paroi nord	N.
2022-10-12	44	IMG 4611.JPG	9D	9D, artefacts en cours de dégagement	
2022-10-12	45	IMG 4612.JPG	9D	Terre cuite grossière de la Saintonge	
2022-10-12	46	IMG 4613.JPG	9D	9D, artefacts en cours de dégagement	
2022-10-13	47	IMG 4615.JPG	9E	9E, paroi nord	N.
2022-10-13	48	IMG 4617.JPG	9D	9D, fin de fouille	N.
2022-10-13	49	IMG 4619.JPG	9D	9D, paroi nord	N.
2022-10-13	50	IMG 4620.JPG	9F	Fragment de marmite dans 9F	
2022-10-13	51	IMG 4621.JPG	9D	9D, paroi nord	N.
2022-10-13	52	IMG 4622.JPG	9D	9D, paroi ouest	O.
2022-10-13	53	IMG 4623.JPG	9D	Idem	O.
2022-10-13	54	IMG 4624.JPG	9F	Paroi sud et jarre en cours de dégagement	S.
2022-10-13	55	IMG 4625.JPG	9F	Jarre en cours de dégagement	O.
2022-10-13	56	IMG 4626.JPG	9F	Idem	O.
2022-10-13	57	IMG 4627.JPG	9F	Marmite en cuivre en cours de dégagement	
2022-10-13	58	IMG 4628.JPG	9F	Fragment de tige de coupe	
2022-10-13	59	IMG 4630.JPG	9F	9F, fin de fouille et paroi ouest	O.
2022-10-13	60	IMG 4631.JPG	9F	9F, paroi ouest	O.
2022-10-13	61	IMG 4633.JPG	9F	9F, paroi nord	N.
2022-10-13	62	IMG 4635.JPG	9F	9F, paroi nord	N.
2022-10-13	63	IMG 4638.JPG	9F	9F, paroi est	E.
2022-10-14	64	IMG 4640.JPG	10B, 10C	10B et 10C en cours de fouille	O
2022-10-14	65	IMG 4644.JPG	7B	Secteur sud de 7B en cours d'excavation	S.-E.
2022-10-14	66	IMG 4648.JPG	10A	10A, paroi est	E.
2022-10-14	67	IMG 4650.JPG	10C	10C, paroi ouest	O.
2022-10-14	68	IMG 4653.JPG	10B	10B, paroi est	E.
2022-10-14	69	IMG 4657.JPG	7B	Vue générale seceur sud de 7B après nettoyage	S.-E.
2022-10-17	70	IMG 4664.JPG	10E	Début 10E1	S.
2022-10-17	71	IMG 4665.JPG	10E	Idem	S.
2022-10-19	72	IMG 4670.JPG	10K	10K, paroi ouest	O.
2022-10-19	73	IMG 4671.JPG	10L	10L, paroi ouest	O.
2022-10-19	74	IMG 4673.JPG	10N	10N, paroi nord	N.
2022-10-19	75	IMG 4675.JPG	10P	10P, paroi nord	N.
2022-10-20	76	IMG 4677.JPG	10M	10M, paroi nord	N.
2022-10-20	77	IMG 4678.JPG	10M	10M, fin de fouille et paroi nord	N.
2022-10-20	78	IMG 4681.JPG	10J	10J en cours de fouille, après extension vers l'ouest	O.
2022-10-20	79	IMG 4682.JPG	10Q	10Q, paroi ouest	O.
2022-10-20	80	IMG 4684.JPG	10R	10R, paroi nord	N.
2022-10-20	81	IMG 4688.JPG	10S	10S, paroi nord	N.

Date	Cliché	CD	Identification	Description	Orientation
2022-10-20	82	IMG_4693.JPG	10J	10J en cours de fouille, après extension vers l'ouest	O.
2022-10-20	83	IMG_4694.JPG	10H	10H, paroi ouest	O.
2022-10-21	84	IMG_4697.JPG	7B	Vue en plan vers l'est du caniveau 7B7, des vestiges 7B9 et 7B10 et tuyau 7B8	E.
2022-10-21	85	IMG_4698.JPG	7B	Vue en plan vers l'ouest du caniveau 7B7, des vestiges 7B9 et 7B10 et tuyau 7B8	O.
2022-10-21	86	IMG_4705.JPG	7B	Vue d'ensemble des vestiges dans 7B	E.
2022-10-21	87	IMG_4706.JPG	7B	Brèche dans le caniveau 7B7 avant son excavation	N.-E.
2022-10-21	88	IMG_4707.JPG	7B	Détail de la brèche dans le caniveau 7B7 avant son excavation	N.-E.
2022-10-21	89	IMG_4708.JPG	10E	Fin 10E1, début 10E2	E.
2022-10-21	90	IMG_4709.JPG	10E	Fin 10E1, début 10E2	N.
2022-10-21	91	IMG_4711.JPG	10U	Fin de fouille 10U	S.
2022-10-21	92	IMG_4713.JPG	10E	Fin 10E2, début 10E3	N.
2022-10-21	93	IMG_4716.JPG	10E	Fin 10E3, début 10E4	S.
2022-10-21	94	IMG_4722.JPG	10V	Fin du dégagement de 10V	E.
2022-10-21	95	IMG_4723.JPG	10V	Fin du dégagement de 10V	N.
2022-10-21	96	IMG_4724.JPG	7B	Vue des vestiges 7B3, 4, 5,6, 7, 8 et 10	N.-O.
2022-10-21	97	IMG_4725.JPG	10E	Fin 10E4, fin de fouille	S.
2022-10-21	98	IMG_4727.JPG	10E	10E, paroi sud	S.
2022-10-21	99	IMG_4731.JPG	10J	10J, paroi sud	S.
2022-10-21	100	IMG_4736.JPG	10J	10J, paroi nord	N.
2022-10-21	101	IMG_4737.JPG	10V	10V, paroi est	E.
2022-10-21	102	IMG_4741.JPG	10V	10V, paroi est	E.
2022-10-21	103	IMG_4743.JPG	10V	10V, paroi ouest	O.
2022-10-21	104	IMG_4744.JPG	10V	10V, paroi ouest	O.
2022-10-24	105	IMG_4757.JPG	7B	Vue générale des vestiges 7B4, 7B5, 7B, 7B7, 7B8, 7B9 et 7B10	S.-O.
2022-10-24	106	IMG_4758.JPG	7B	Vue générale des vestiges 7B3, 7B4, 7B5 et 7B6	O.
2022-10-24	107	IMG_4759.JPG	7B	Section du parement est du mur 7B5, sous-op. 10J	O.
2022-10-24	108	IMG_4760.JPG	7B	Extr. nord parement est du mur 7B4, sous-op. 10E	O.
2022-10-24	109	IMG_4761.JPG	7B	Parement sud du mur 7B3, sous-opé 10E	N.
2022-10-24	110	IMG_4763.JPG	7B	Extr. nord parement ouest du mur 7B5 dans 10E	E.
2022-10-24	111	IMG_4764.JPG	7B-10V	10V, paroi est avec intérieur du vestige 7B9	E.
2022-10-24	112	IMG_4765.JPG	7B-10V	10V, centre de la paroi est	E.
2022-10-24	113	IMG_4766.JPG	7B-10V	10V, intérieur du vestige 7B10 et extrémité nord de la paroi est	E.
2022-10-24	114	IMG_4767.JPG	7B-10V	Paroi est 10V avec caniveau 7B7 et vestiges 7B9 et 7B10	E.
2022-10-24	115	IMG_4768.JPG	7B	Caniveau 7B7, vue vers l'est	E.
2022-10-24	116	IMG_4769.JPG	7B	Tuyau d'égout 7B8	O.
2022-10-24	117	IMG_4771.JPG	7B	Jonction du caniveau 7B7 avec tuyau 7B8 et vestiges 7B9 et 7B10	N.

Date	Cliché	CD	Identification	Description	Orientation
2022-10-24	118	IMG 4772.JPG	7B	Idem	N.-O.
2022-10-24	119	IMG 4773.JPG	7B	Idem	S.-O.
2022-10-24	120	IMG 47574.JPG	7B	Vestige 7B10, section est	E.
2022-10-24	121	IMG 4775.JPG	7B	Détail de l'archement, section est du vestige 7B10	E.
2022-10-24	122	IMG 4776.JPG	7B	Vestige 7B10, section ouest	O.
2022-10-24	123	IMG 4777.JPG	7B	Détail de l'archement, section ouest du vestige 7B10	O.
2022-10-24	124	IMG 4778.JPG	7B	Vestige 7B9	E.
2022-10-24	125	IMG 4779.JPG	7B	Idem	E.